第　４　章

危　険　物　編

4　危険物

4-1　危険物施設数の推移（完成検査済交付施設）

年別	製造所	貯蔵所							取扱所				合計
		屋内	屋外タンク	屋内タンク	地下タンク	簡易タンク	移動タンク	屋外	給油	販売	移送	一般	
平成31年（令和元年）	18	51	191	12	87		121	11	42	2	4	116	655
令和2年	4	50	190	11	86		119	10	42	2	4	113	631
令和3年	4	51	188	11	85		120	9	40	2	4	111	625
令和4年	4	51	189	11	86		124	9	39	2	4	111	630
令和5年	4	50	188	11	83		118	10	39	2	4	109	618

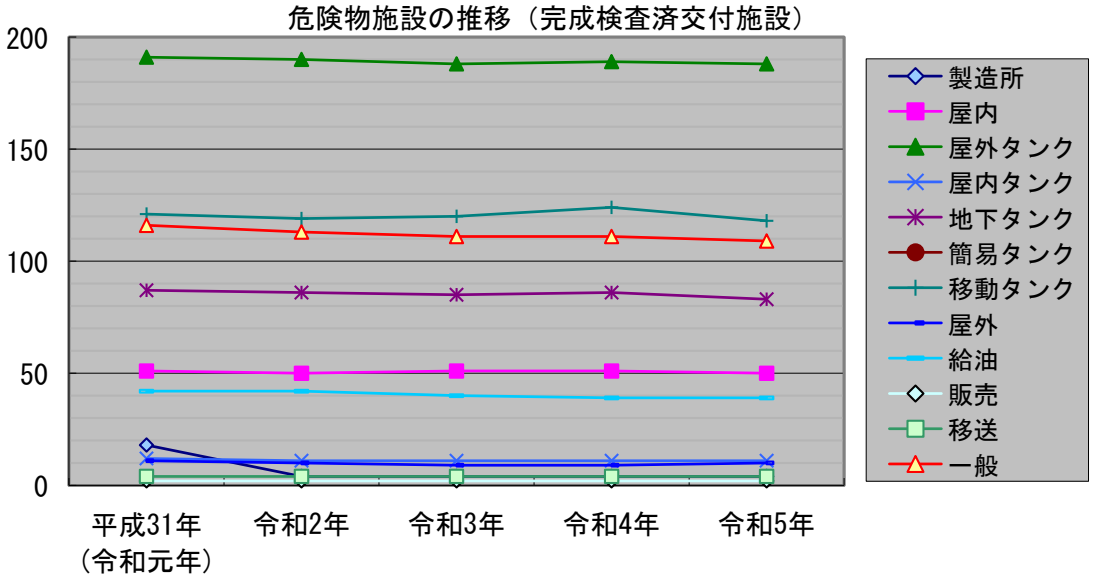

4-2　危険物施設の施設別割合（完成検査済交付施設　618施設の内訳）

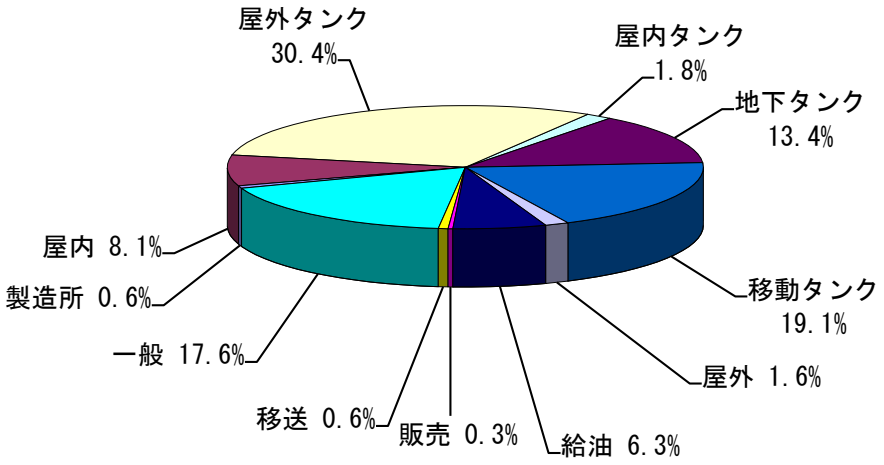

※端数処理（四捨五入のため、割合・構成比の合計は１００％にならない場合がある。

4-3　署所別危険物製造所等設置状況（完成検査済交付施設）

区分 / 署所	製造所	貯蔵所							取扱所				合計
		屋内	屋外タンク	屋内タンク	地下タンク	簡易タンク	移動タンク	屋外	給油	販売	移送	一般	
署	3	23	35	3	32		42	2	17	2		59	218
入江		19	13	6	28		17	4	13			25	125
蘭北	1	8	139		18		55	3	7		4	20	255
高砂			1	2	5		4	1	2			5	20
合計	4	50	188	11	83		118	10	39	2	4	109	618

4-4　署所別危険物製造所等査察対象物数

区分 / 署所	製造所	貯蔵所							取扱所				合計
		屋内	屋外タンク	屋内タンク	地下タンク	簡易タンク	移動タンク	屋外	給油	販売	移送	一般	
本部	4	30	176	1	1		118	4	4		4	61	403
署		9	3	2	32			1	14	2		18	81
入江		6	3	6	27			3	12			16	73
蘭北		5	5		18			1	7			9	45
高砂			1	2	5			1	2			5	16
合計	4	50	188	11	83		118	10	39	2	4	109	618

4-5　危険物規制対象数調（完成検査済証交付施設・倍数別）

区分 / 倍数別	製造所	貯蔵所							取扱所				合計
		屋内	屋外タンク	屋内タンク	地下タンク	簡易タンク	移動タンク	屋外	給油	販売	移送	一般	
5倍以下		23	11	6	48		80	1	1	1		35	206
5倍を超え　～10倍以下		14	12	4	22		12	7	3			26	100
10倍〃　～50倍〃	1	9	20	1	7		4	1	11	1		25	80
50倍〃　～100倍〃	1	1	11		3		16		3			8	43
100倍〃　～150倍〃		3	6		1		5		3			2	20
150倍〃　～200倍〃			5		1				9			1	16
200倍〃　～1,000倍〃	2		20		1				9			5	37
1,000倍〃　～5,000倍〃			35				1					3	39
5,000倍〃　～10,000倍〃			16					1					17
10,000倍を超えるもの			52								4	4	60
施設別合計	4	50	188	11	83		118	10	39	2	4	109	618

4-6　危険物規制対象数調（完成検査済証交付施設・類別）

区分 / 類別	製造所	貯蔵所							取扱所				合計
		屋内	屋外タンク	屋内タンク	地下タンク	簡易タンク	移動タンク	屋外	給油	販売	移送	一般	
第　1　類													
第　2　類			3					1			1	1	6
第　3　類		3	1				1						5
第　4　類	3	47	184	11	83		117	9	39	2	3	107	605
第　5　類													
第　6　類													
混　　在	1											1	2
施設別合計	4	50	188	11	83		118	10	39	2	4	109	618

4-7　月別申請件数

月別 / 区分	1月	2月	3月	4月	5月	6月	7月	8月	9月	10月	11月	12月	合計
設置許可			1	1		1	1	1		1		1	7
設置完成検査		1	1	1		1	1		1	2		1	9
変更許可	1	8	5	2	6	12	1	2	9	6	6	2	60
変更完成検査	3	2	6	3	3	8		3	6	5	9	1	49
仮使用承認		3	3		3	5	1	1	5	4		2	27
仮貯蔵承認										1	1		2
仮取扱承認			3	1			1		1	1	3	1	11
水張検査	1			2			1		1			3	8
水圧検査													
溶接部検査	1			2							1	1	5
保安検査	1			1		1					1		4
基礎・地盤検査													
屋外給水施設													
月別申請件数	7	14	19	13	12	28	6	7	23	20	21	12	182

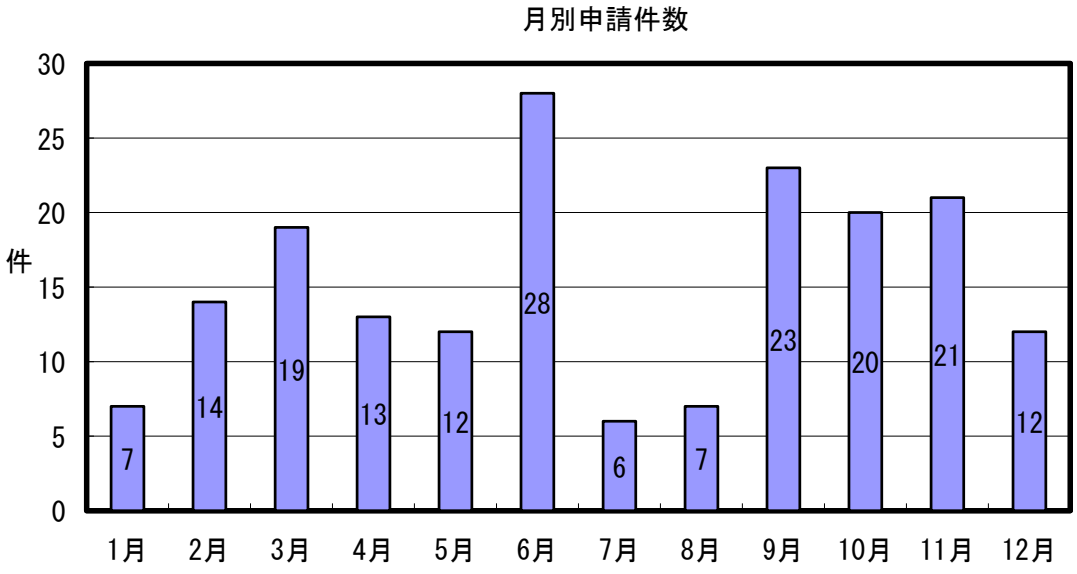

4-8　危険物製造所等の施設別許可数量（完成検査済証交付施設）

区分	種別	類別・品名		数量
製造所		第3類	金属ナトリウム	2.3 t
		第4類	第1石油類	130.0 kl
		〃	第2石油類	0.4 kl
		〃	第3石油類	802.8 kl
貯蔵所	屋内	第3類	カルシウムカーバイト	22.4 t
		第4類	特殊引火物	0.1 kl
		〃	第1石油類	48.3 kl
		〃	アルコール類	1.5 kl
		〃	第2石油類	73.5 kl
		〃	第3石油類	431.2 kl
		〃	第4石油類	109.3 kl
	屋外タンク	第2類	硫黄	17,574.2 t
		第3類	金属ナトリウム	43.7 t
		第4類	第1石油類	395,010.9 kl
		〃	アルコール類	14.1 kl
		〃	第2石油類	530,342.8 kl
		〃	第3石油類	581,275.8 kl
	屋内タンク	第4類	第2石油類	20.0 kl
		〃	第3石油類	84.7 kl
	地下タンク	第4類	第2石油類	949.5 kl
		〃	第3石油類	828.0 kl
	簡易タンク	－	－	－
	移動タンク	第3類	金属ナトリウム	18.1 t
		第4類	第1石油類	421.3 kl
		〃	第2石油類	278.1 kl
		〃	第3石油類	185.7 kl
	屋外	第2類	硫黄	1,000.0 t
		第4類	第2石油類	28.0 kl
		〃	第3石油類	49.0 kl
		〃	第4石油類	117.0 kl
		〃	動植物油類	30.0 kl
取扱所	給油	第4類	第1石油類	748.2 kl
		〃	第2石油類	1,167.0 kl
		〃	第3石油類	28.6 kl
	販売	第4類	アルコール類	2.0 kl
		〃	第1石油類	6.8 kl
		〃	第2石油類	5.5 kl
	移送	第2類	硫黄	6,000.0 t
		第4類	第1～3石油類	509,000.0 kl
	一般	第2類	硫黄	22.0 t
		第3類	金属ナトリウム	22.3 t
		第4類	第1石油類	37,800.2 kl
		〃	アルコール類	4.2 kl
		〃	第2石油類	87,397.5 kl
		〃	第3石油類	67,364.8 kl
		〃	第4石油類	629.8 kl
合計		第2類	硫黄	24,596.2 t
		第3類	カルシウムカーバイト	22.4 t
		〃	金属ナトリウム	86.4 t
		第4類	特殊引火物	0.1 kl
		〃	第1石油類	434,165.7 kl
		〃	アルコール類	21.8 kl
		〃	第2石油類	620,262.3 kl
		〃	第3石油類	651,050.6 kl
		〃	第1～3石油類	509,000.0 kl
		〃	第4石油類	856.1 kl
		〃	動植物油類	30.0 kl

4-9　危険物事故発生状況

令和５年中に発生した事故件数は、14件(前年比１件増)である。ホームタンクが原因となった事故が５件(前年比２件減)、製造所等における事故が２件(前年１件増)発生している。

施設の区分

製造所等	移動タンク貯蔵所	1
	給油取扱所	0
	一般取扱所	1
製造所等以外	住宅等のホームタンク（配管含む）	5
	その他	7
合計		14

事故の種別

漏えい	12
火災	1
破損	1
合計	14