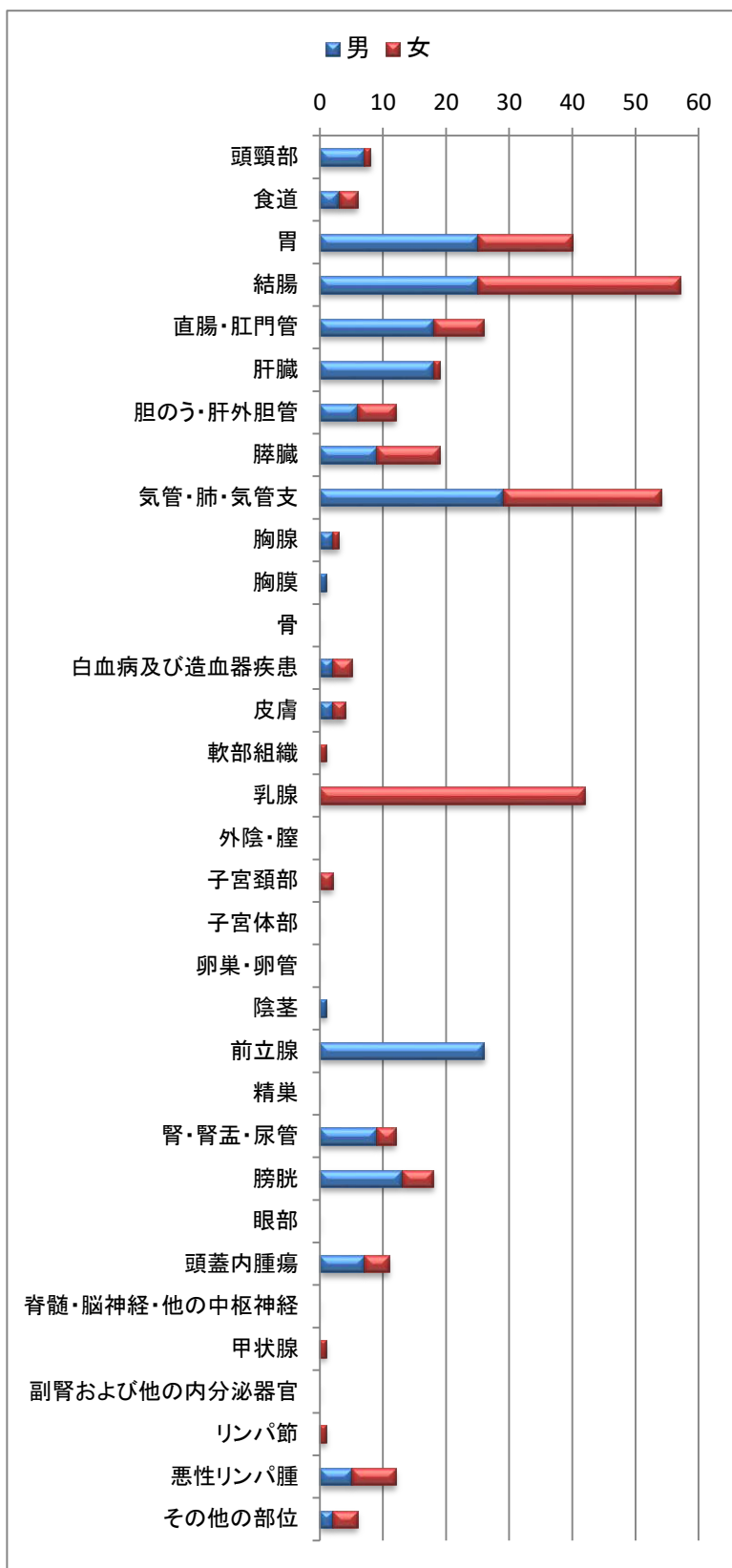


令和2年 院内がん登録集計

市立室蘭総合病院
医事課

1.部位別 登録症例数

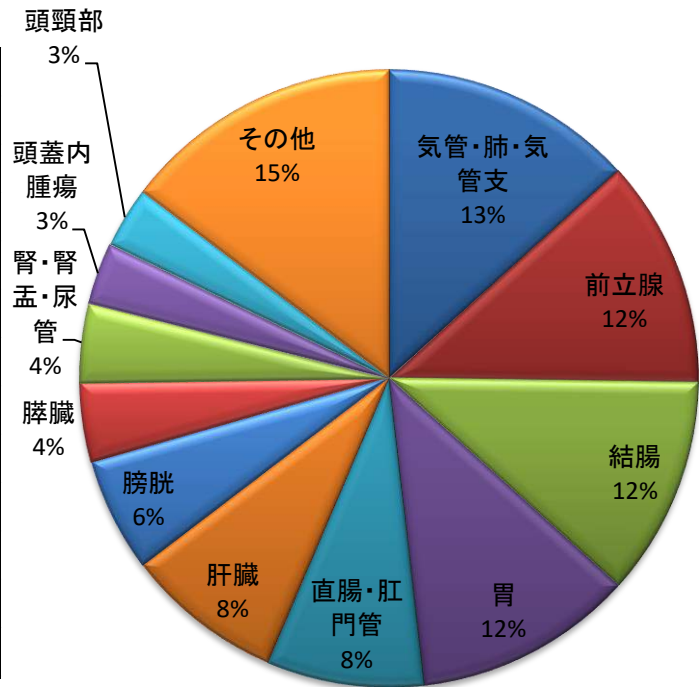
	男	女	計
頭頸部	7	1	8
食道	3	3	6
胃	25	15	40
結腸	25	32	57
直腸・肛門管	18	8	26
肝臓	18	1	19
胆のう・肝外胆管	6	6	12
膵臓	9	10	19
気管・肺・気管支	29	25	54
胸腺	2	1	3
胸膜	1	0	1
骨	0	0	0
白血病及び造血器疾患	2	3	5
皮膚	2	2	4
軟部組織	0	1	1
乳腺	0	42	42
外陰・膣	0	0	0
子宮頸部	0	2	2
子宮体部	0	0	0
卵巣・卵管	0	0	0
陰茎	1	0	1
前立腺	26	0	26
精巣	0	0	0
腎・腎盂・尿管	9	3	12
膀胱	13	5	18
眼部	0	0	0
頭蓋内腫瘍	7	4	11
脊髄・脳神経・他の中枢神経	0	0	0
甲状腺	0	1	1
副腎および他の内分泌器官	0	0	0
リンパ節	0	1	1
悪性リンパ腫	5	7	12
その他の部位	2	4	6
合計	210	177	387



2.部位別 登録症例数(上位部位)

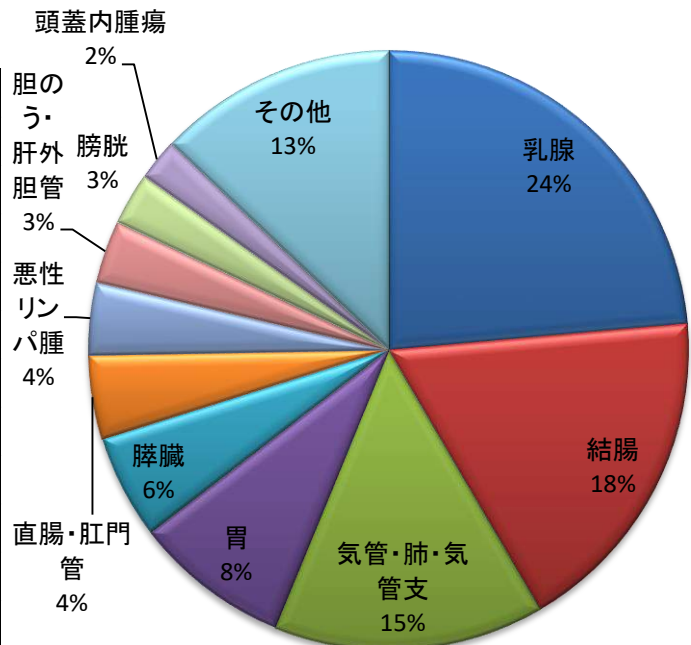
男性

	症例数	割合
気管・肺・気管支	29	13.3%
前立腺	26	11.9%
結腸	25	11.5%
胃	25	11.5%
直腸・肛門管	18	8.3%
肝臓	18	8.3%
膀胱	13	6.0%
膵臓	9	4.1%
腎・腎盂・尿管	9	4.1%
頭蓋内腫瘍	7	3.2%
頭頸部	7	3.2%
その他	32	14.7%



女性

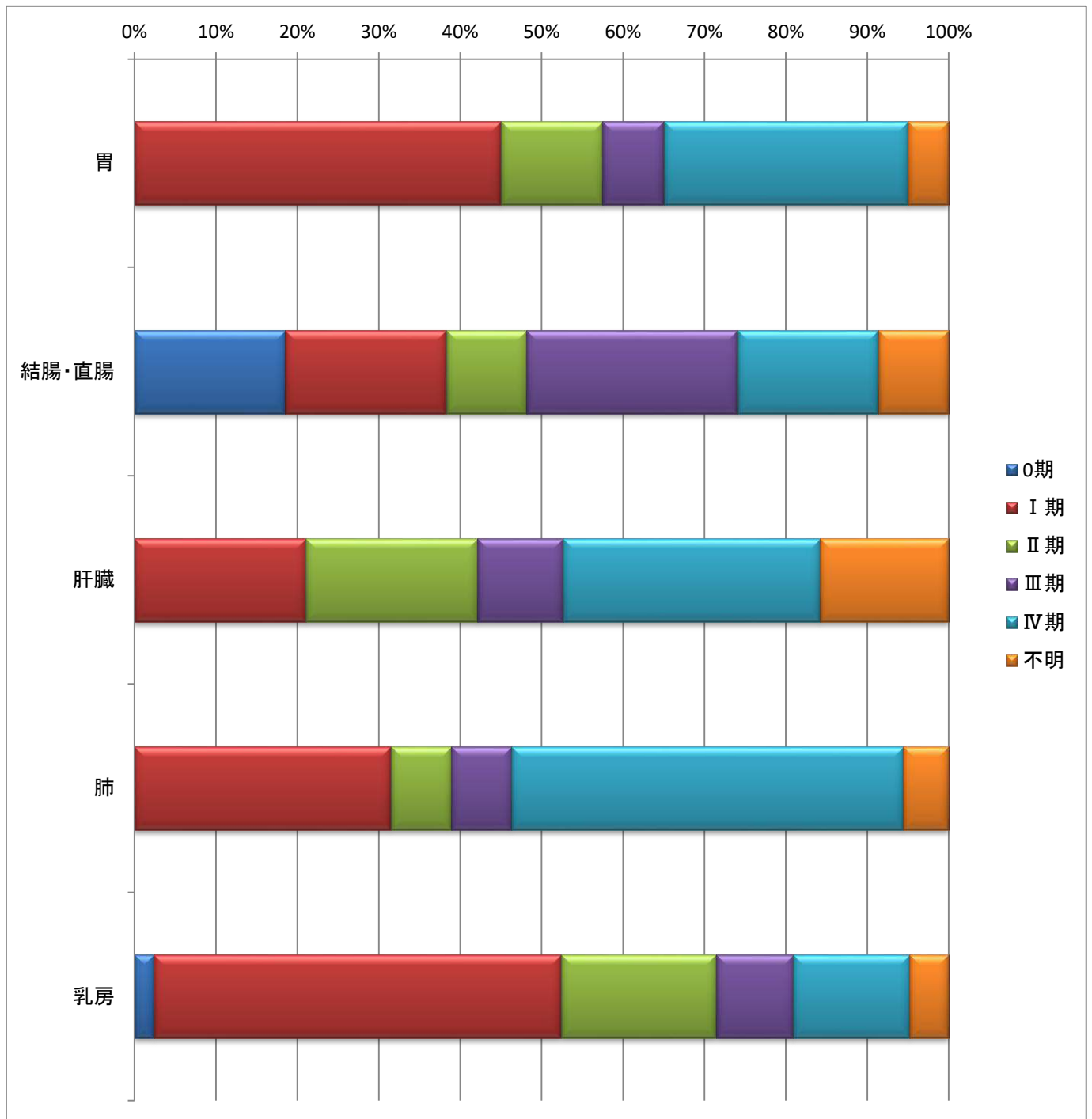
	症例数	割合
乳腺	42	23.6%
結腸	32	18.0%
気管・肺・気管支	26	14.6%
胃	15	8.4%
膵臓	10	5.6%
直腸・肛門管	8	4.5%
悪性リンパ腫	7	3.9%
胆のう・肝外胆管	6	3.4%
膀胱	5	2.8%
頭蓋内腫瘍	4	2.2%
その他	23	12.9%



3.部位別 治療前Stage(主要5部位・UICC第8版)

※剖検発見症例を除く

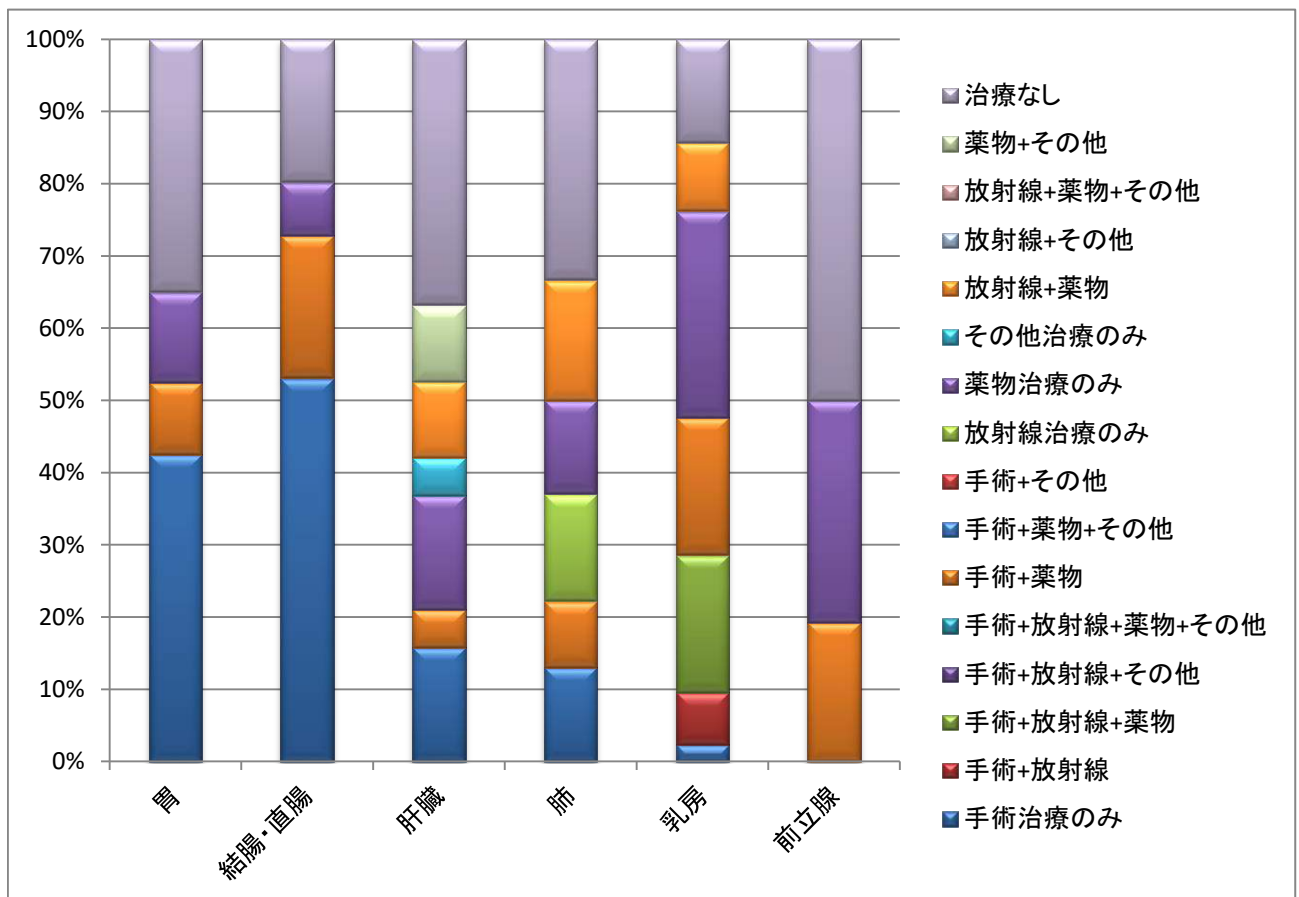
部位	治療前 Stage						合計
	0期	I 期	II 期	III 期	IV 期	不明	
胃	0	18	5	3	12	2	40
結腸・直腸	15	16	8	21	14	7	81
肝臓	0	4	4	2	6	3	19
肺	0	17	4	4	26	3	54
乳房	1	21	8	4	6	2	42



4.部位別 治療状況(主要5部位 + 前立腺)

※「0」の場合は空白 剖検発見症例を除く

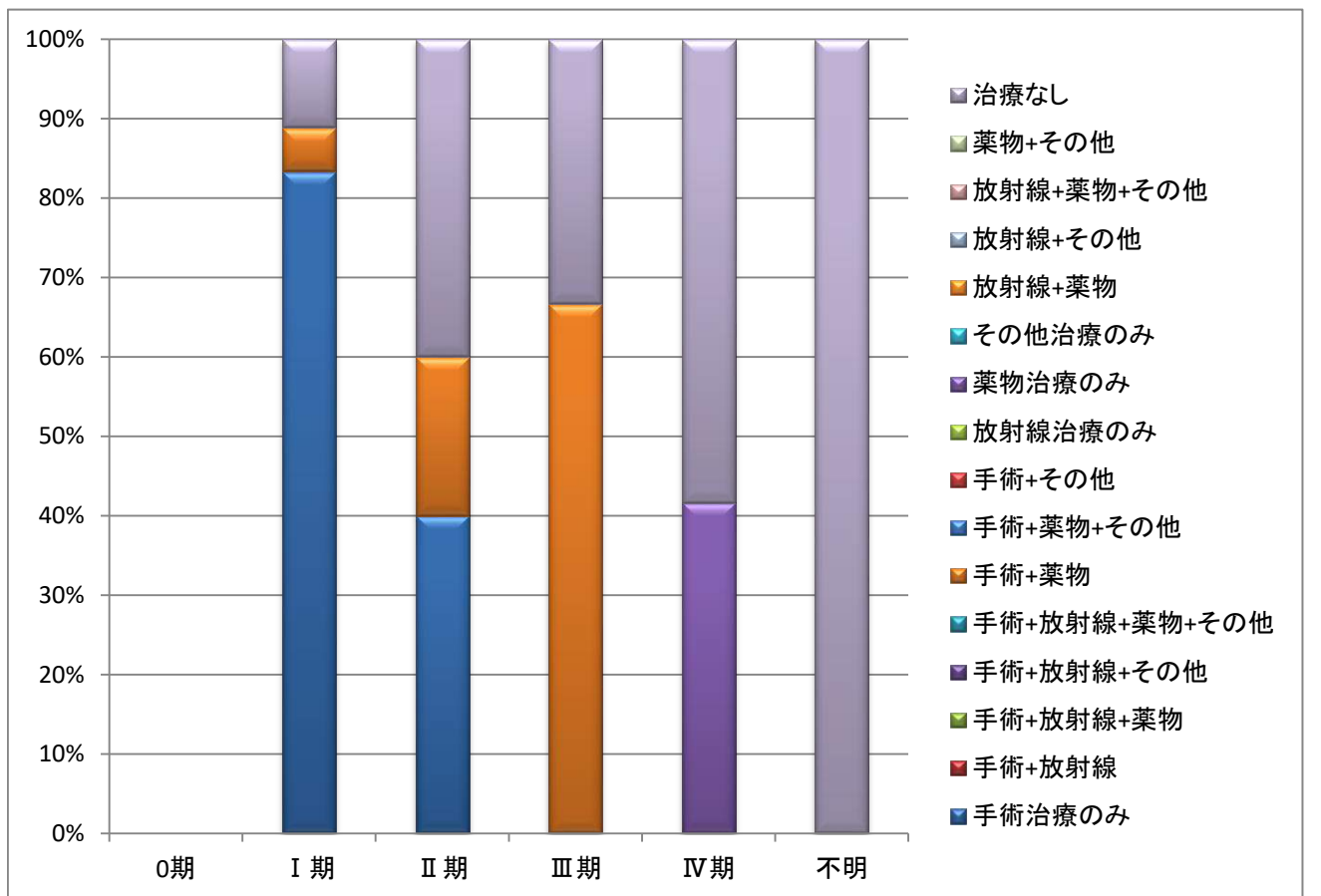
	胃	結腸・直腸	肝臓	肺	乳房	前立腺	合計
手術治療のみ	17	43	3	7	1		71
手術+放射線					3		3
手術+放射線+薬物					8		8
手術+放射線+その他							0
手術+放射線+薬物+その他							0
手術+薬物	4	16	1	5	8	5	39
手術+薬物+その他							0
手術+その他							0
放射線治療のみ				8			8
薬物治療のみ	5	6	3	7	12	8	41
その他治療のみ			1				1
放射線+薬物			2	9	4		15
放射線+その他							0
放射線+薬物+その他							0
薬物+その他			2				2
治療なし	14	16	7	18	6	13	74
合計	40	81	19	54	42	26	262



4.部位別 治療状況(胃 治療前Stage別)

※「0」の場合は空白 剖検発見症例を除く

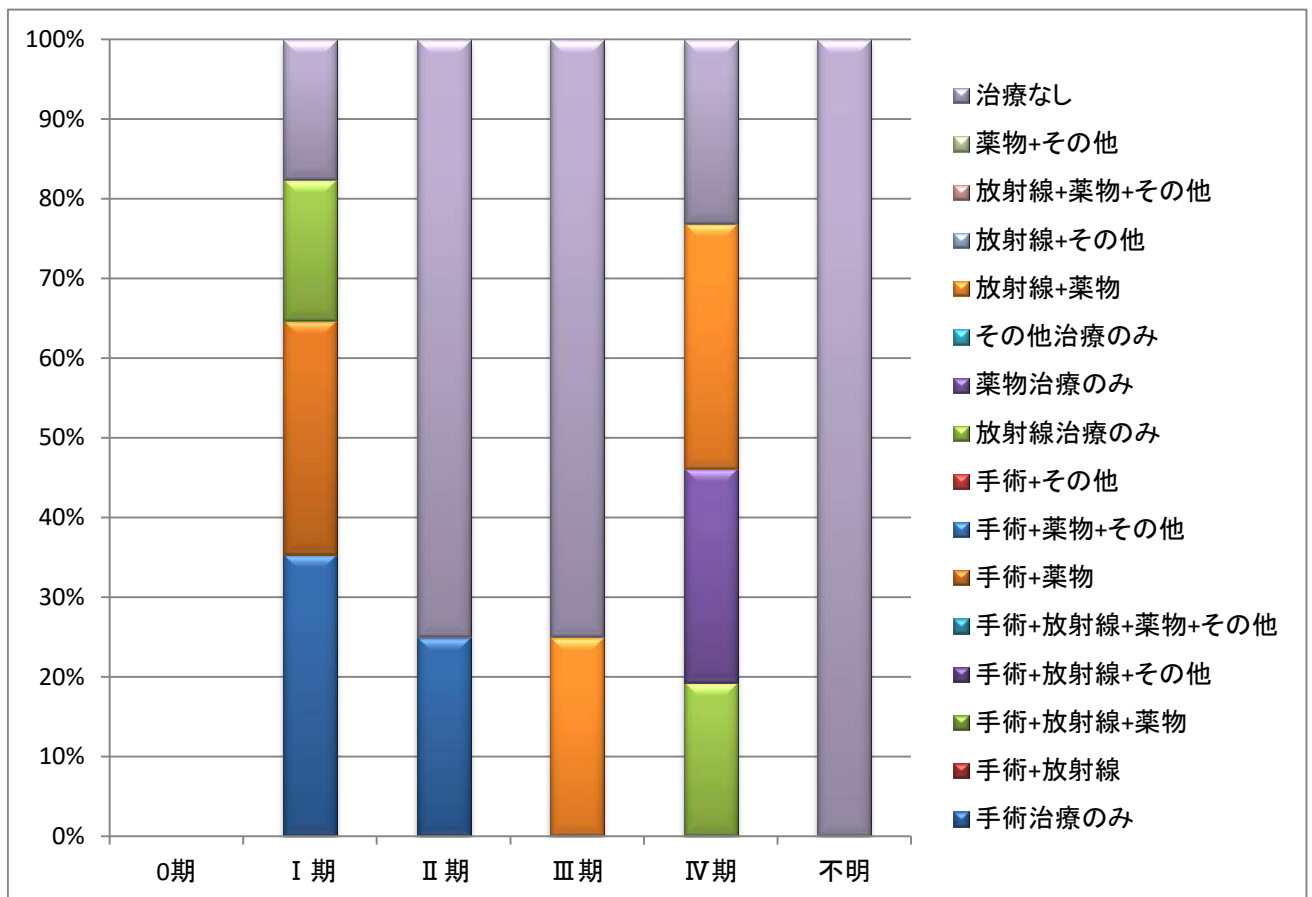
胃							
	0期	I期	II期	III期	IV期	不明	合計
手術治療のみ		15	2				17
手術+放射線							0
手術+放射線+薬物							0
手術+放射線+その他							0
手術+放射線+薬物+その他							0
手術+薬物		1	1	2			4
手術+薬物+その他							0
手術+その他							0
放射線治療のみ							0
薬物治療のみ					5		5
その他治療のみ							0
放射線+薬物							0
放射線+その他							0
放射線+薬物+その他							0
薬物+その他							0
治療なし		2	2	1	7	2	14
合計	0	18	5	3	12	2	40



4.部位別 治療状況(肺 治療前Stage別)

※「0」の場合は空白 剖検発見症例を除く

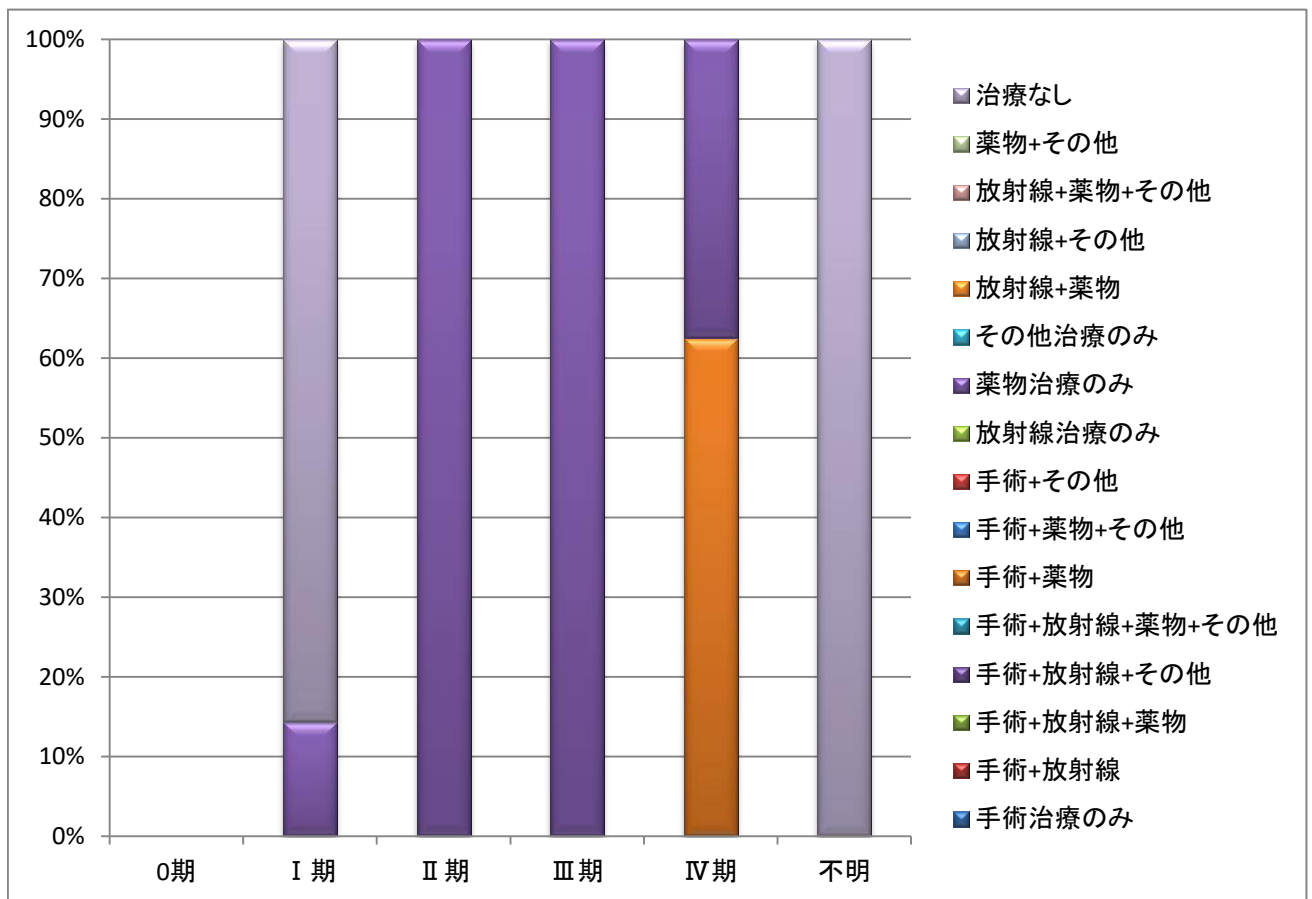
肺							
	0期	I期	II期	III期	IV期	不明	合計
手術治療のみ		6	1				7
手術+放射線							0
手術+放射線+薬物							0
手術+放射線+その他							0
手術+放射線+薬物+その他							0
手術+薬物		5					5
手術+薬物+その他							0
手術+その他							0
放射線治療のみ		3			5		8
薬物治療のみ					7		7
その他治療のみ							0
放射線+薬物				1	8		9
放射線+その他							0
放射線+薬物+その他							0
薬物+その他							0
治療なし		3	3	3	6	3	18
合計	0	17	4	4	26	3	54



4.部位別 治療状況(前立腺 治療前Stage別)

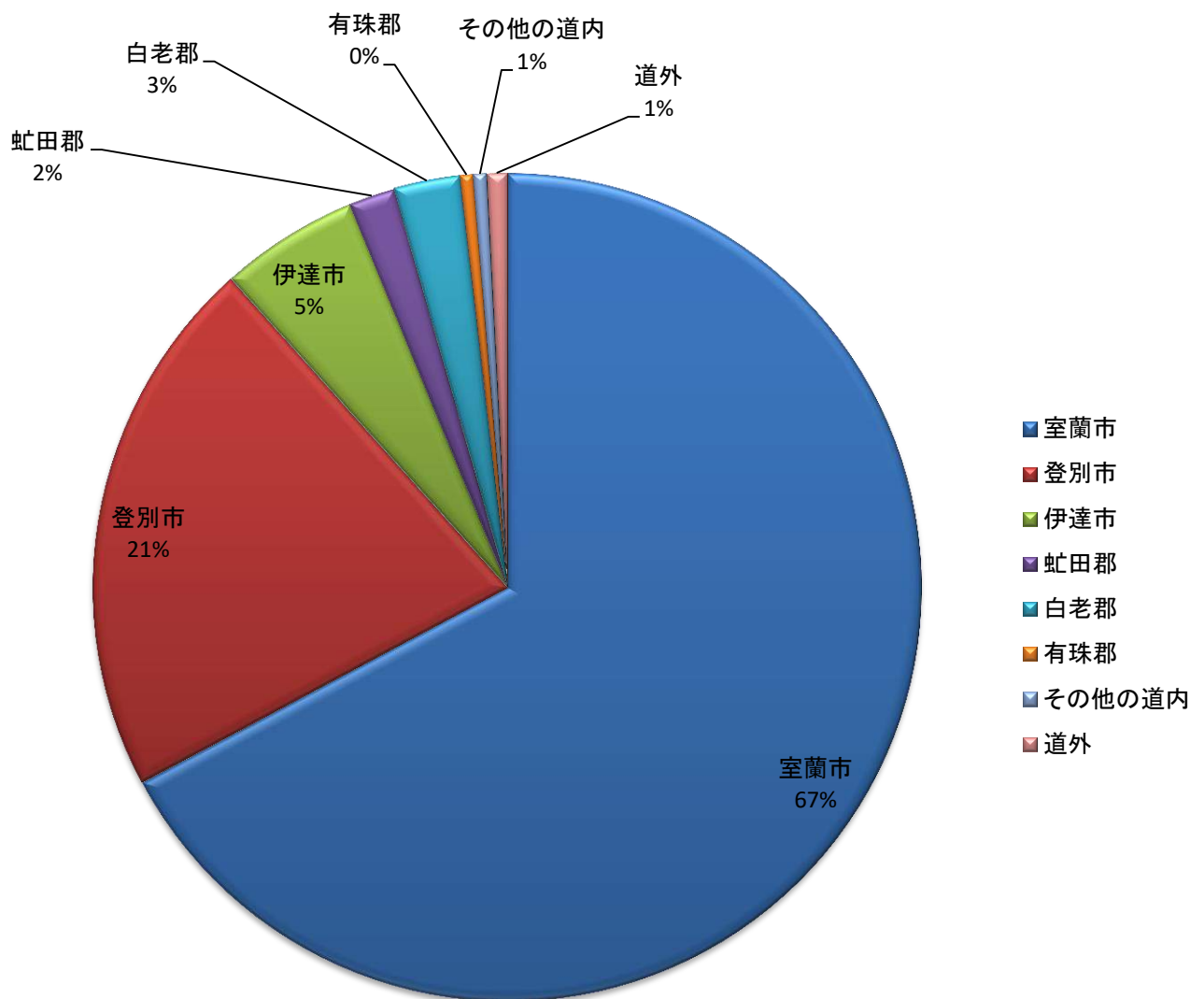
※「0」の場合は空白 剖検発見症例を除く

前立腺							
	0期	I期	II期	III期	IV期	不明	合計
手術治療のみ							0
手術+放射線							0
手術+放射線+薬物							0
手術+放射線+その他							0
手術+放射線+薬物+その他							0
手術+薬物					5		5
手術+薬物+その他							0
手術+その他							0
放射線治療のみ							0
薬物治療のみ		2	1	2	3		8
その他治療のみ							0
放射線+薬物							0
放射線+その他							0
放射線+薬物+その他							0
薬物+その他							0
治療なし		12				1	13
合計	0	14	1	2	8	1	26



5.地域分布

	症例数
室蘭市	260
登別市	82
伊達市	21
虻田郡	7
白老郡	10
有珠郡	2
その他の道内	2
道外	3
合計	387



6.年齢別登録件数

※診断時年齢

	男性	女性	合計
～39歳	2	2	4
40～49歳	4	3	7
50～59歳	6	12	18
60～69歳	51	33	84
70～79歳	84	61	145
80～89歳	61	54	115
90歳～	2	12	14
合計	210	177	387

