室蘭市水道施設耐震化計画　進捗状況

水道管路　耐震適合率

	令和2年度末	令和3年度末	令和4年度末
全長(km)	597.3	597.9	597.6
耐震管+耐震適合管延長(km)	450.3	453.2	456.1
耐震適合率	**75.4%**	**75.8%**	**76.3%**

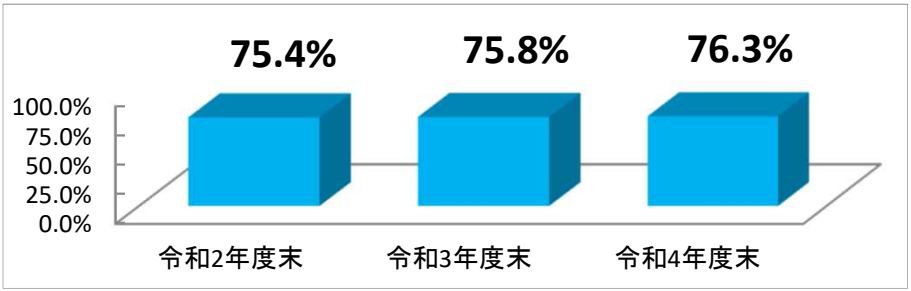

重要給水施設管路(災害時拠点病院)配水管　耐震適合率

	令和2年度末	令和3年度末	令和4年度末
全長(km)	7.3	7.3	7.3
耐震管+耐震適合管延長(km)	4.7	5.0	5.1
耐震適合率	**63.5%**	**68.8%**	**69.9%**

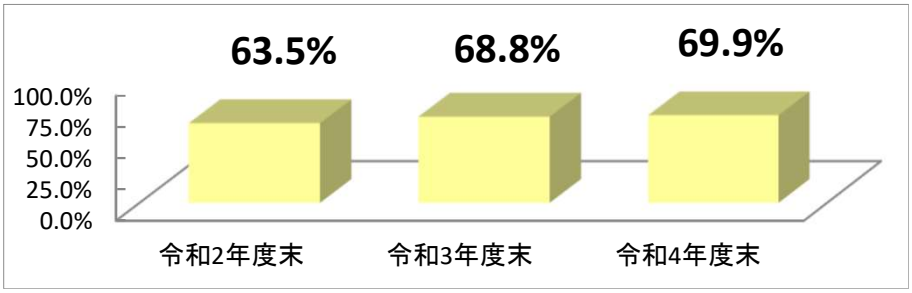

配水池　耐震化率
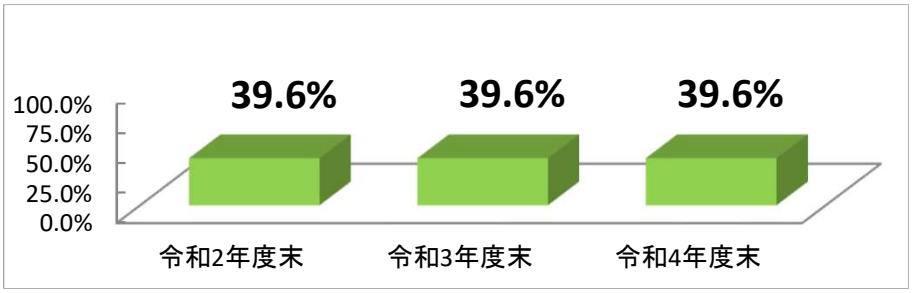
	令和2年度末	令和3年度末	令和4年度末
全容量(m3)	33,140	33,140	33,140
耐震容量(m3)	13,140	13,140	13,140
耐震化率	**39.6%**	**39.6%**	**39.6%**