マイナポータルを利用した
保育所入所のオンライン申請について

【用意するもの】

・申請手続きをする保護者（父または母）のマイナンバーカード
・マイナポータルアプリをダウンロードしたスマートフォン
・父母の要件及び心身状況表のデータ
※必要な要件書類については、入所あんないまたは市のホームページをご確認ください。
　要件書類が紙媒体の場合は、事前に写真を撮り、画像データとして保存してください。

【オンライン申請の事前準備】

オンラインから保育所入所の申請を行う前に、以下の２点についてご確認ください。
　①マイナポータルにログインが可能。
　②マイナンバーカードの署名用証明書及び利用者証明書を取得している。

※証明書は発行してから５年間有効です。
　証明書の有効期限が切れている場合、戸籍住民課にて再取得の手続きが必要です。

利用者登録がお済みでない方、証明書の有効期限が切れている方は、
子育て支援課の窓口または郵送にて、保育所入所を申請ください。

【申請方法】

詳細な入力方法や手順が掲載されています。

【オンライン申請先】

保育所入所を申請するフォームです。

ＱＲコードをスマートフォンでお読み取りください。

【オンライン申請の入力について】

申請内容を入力する際、２か所の設問については、以下の通りにご選択をお願いします。

①「教育・保育給付認定申請」の申請状況

申請状況は「未申請」を選択してください。

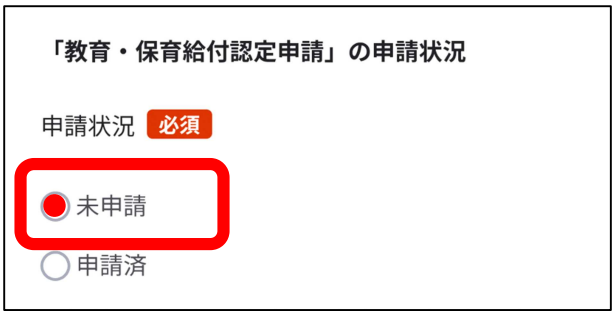

②児童の認定区分
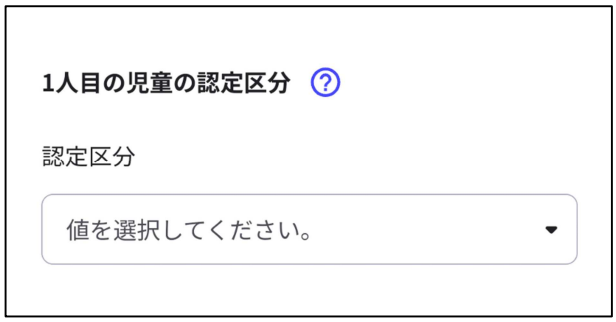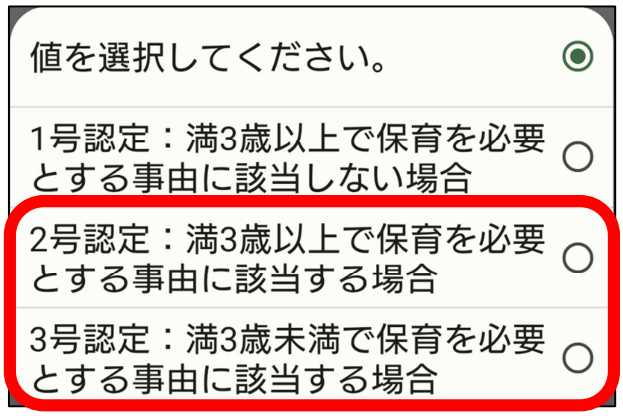
認定区分は、保育所の入所希望日時点において、
お子様が満３歳以上の場合は、「２号認定」を選択してください。
お子様が満３歳未満の場合は、「３号認定」を選択してください。