資源物（空き缶・空きびん・ペットボトル）

2週に1回

無料

資源ステーションに専用容器を設置します。
容器は収集日の前日の夕方までに設置されるので、収集日の朝8時までに、以下の点に注意して出してください。

空き缶（アルミ缶・スチール缶）

中をすすいで、缶はつぶさずに青色の容器へ

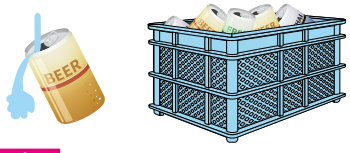

対　象

- ジュースやアルコールなどの飲料缶
- 缶詰などの食用缶
- お菓子やミルクなどの缶

対象外

- 汚れのひどい缶
- 油分のついた缶
- 食用缶のフタで本体から切り離したもの
  ➡「燃やせないごみ」へ
- 卓上ガスボンベなどのスプレー缶
  ➡「危険ごみ」へ

空きびん

中をすすいで、「無色透明」「茶色」「その他の色」に分けて黄色の容器へ
※プラスチック製のキャップは「燃やせるごみ」へ
※金属製のキャップは「燃やせないごみ」へ



対　象

- 飲料用、調味料のびん

対象外

- ガラス類、食器類、化粧品のびん、油分のついたびん
  ➡「燃やせないごみ」へ

ペットボトル

キャップとラベルは外して「燃やせるごみ」へ（外しにくい場合は、そのままでも構いません）
中をすすいで緑色のネットへ

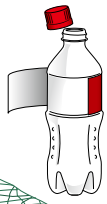

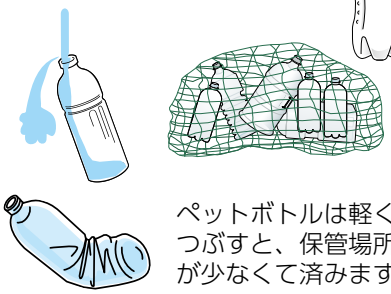

ペットボトルは軽くつぶすと、保管場所が少なくて済みます

対　象

- 「ペット」マークの容器（例：飲料用、酒類、本みりん、しょうゆなど）

対象外

- 「プラ」マークの容器（例：洗剤容器）
- 工作などで加工したボトル
- 農薬や薬剤が入っていたボトル
  ➡「燃やせるごみ」へ

お願い　容器にはビニール袋などの資源物以外のごみは入れずに、必ず持ち帰ってください。リサイクルの妨げとなるため、空き缶などの資源物にタバコの吸い殻などの異物は入れないでください。

危険ごみ（スプレー缶類・ライター類・電池類）

無料

月に1回（毎月最初の資源物の収集日）

資源ステーションに専用容器（赤色の容器）を設置します。容器は収集日の前日の夕方までに設置されるので、収集日の朝8時までに、以下の点に注意して出してください。

スプレー缶類

卓上ガスボンベ、整髪料、殺虫剤、塗料など
➡中身を使い切って、穴を開けずに出す

ライター類

使い捨てライター、電子ライター、オイルライター、ターボライターなど
➡中身を使い切って出す

電池類

乾電池、ボタン電池、リチウムイオン電池、製品から取り外しができる充電池など
➡透明な袋に入れて出す



≪電池類の対象外のもの≫

- 製品から取り外しができない充電式電池
  ➡例）電子タバコ、スマートフォンなど…「使用済小型家電」回収ボックスへ
  詳しくは P7へ

- 車やオートバイ用のバッテリー
  ➡市で収集しません
  詳しくは P8へ



注意　危険ごみの分別収集は、**ごみ収集車やごみ処理施設での火災事故防止のため**に行っています。
燃やせないごみとして出された場合、その袋は収集しません（赤色の「啓発シール」を貼ります）。
出した人は、持ち帰り、正しく分別してから次回の収集日に出してください。