

令和4年度

室蘭市公営企業会計決算

水道事業会計

工業用水道事業会計

病院事業会計

公設地方卸売市場事業会計

港湾整備事業会計

下水道事業会計

室 蘭 市

目 次

		頁	
認定第5号	令和4年度室蘭市水道事業会計決算	1	
	決算報告書		
	収益的収入及び支出	4	
	資本的収入及び支出	6	
	決算諸表		
	損益計算書	9	
	剰余金計算書	10	
	剰余金処分計算書	10	
	貸借対照表	12	
	事業報告書	15	
	政令で定めるその他の書類		
	キャッシュ・フロー計算書	25	
	収益費用明細書	26	
	固定資産明細書	32	
	企業債明細書	34	
	注記	36	
	認定第6号	令和4年度室蘭市工業用水道事業会計決算	1
決算報告書			
収益的収入及び支出		4	
決算諸表			
損益計算書		7	
剰余金計算書		8	
剰余金処分計算書		8	
貸借対照表		10	
事業報告書		13	
政令で定めるその他の書類			
キャッシュ・フロー計算書		17	
収益費用明細書		19	
固定資産明細書		20	
注記		22	
認定第7号		令和4年度室蘭市病院事業会計決算	1
		決算報告書	
		収益的収入及び支出	4
	資本的収入及び支出	6	
	決算諸表		
	損益計算書	9	
	剰余金計算書	10	
	欠損金処理計算書	10	
	貸借対照表	11	
	事業報告書	13	
	政令で定めるその他の書類		
	キャッシュ・フロー計算書	21	
	収益費用明細書	22	
	固定資産明細書	26	
	企業債明細書	28	
	注記	30	

		頁
認定第8号	令和4年度室蘭市公設地方卸売市場事業会計決算	1
	決算報告書	
	収益的収入及び支出	4
	資本的収入及び支出	6
	決算諸表	
	損益計算書	9
	剰余金計算書	10
	欠損金処理計算書	10
	貸借対照表	11
	事業報告書	13
	政令で定めるその他の書類	
	キャッシュ・フロー計算書	21
	収益費用明細書	22
	固定資産明細書	26
	企業債明細書	28
	注記	30
認定第9号	令和4年度室蘭市港湾整備事業会計決算	1
	決算報告書	
	収益的収入及び支出	4
	資本的収入及び支出	6
	決算諸表	
	損益計算書	9
	剰余金計算書	10
	欠損金処理計算書	10
	貸借対照表	12
	事業報告書	15
	政令で定めるその他の書類	
	キャッシュ・フロー計算書	21
	収益費用明細書	22
	固定資産明細書	26
	企業債明細書	28
	注記	30
認定第10号	令和4年度室蘭市下水道事業会計決算	1
	決算報告書	
	収益的収入及び支出	4
	資本的収入及び支出	6
	決算諸表	
	損益計算書	9
	剰余金計算書	10
	剰余金処分計算書	10
	貸借対照表	12
	事業報告書	15
	政令で定めるその他の書類	
	キャッシュ・フロー計算書	23
	収益費用明細書	24
	固定資産明細書	28
	企業債明細書	30
	注記	34

令和4年度

室蘭市水道事業会計決算

令和4年度室蘭市水道事業会計決算

上記決算について地方公営企業法第30条第4項の規定により
別紙監査委員の意見を付して本市議会の認定に付する。

令和5年9月11日提出

室蘭市長 青 山 剛

決 算 報 告 書

令和4年度室蘭市水道

(1) 収益的収入及び支出

収 入

区 分	予 算		
	当 初 予 算 額	補 正 予 算 額	地方公営企業法第24条第3項の規定による支出額に係る財源充当額
第1款 水道事業収益	円 2,015,684,000	円 0	円 0
第1項 営業収益	1,817,537,000	0	0
第2項 営業外収益	197,947,000	0	0
第3項 特別利益	200,000	0	0

支 出

区 分	予 算					
	当 初 予 算 額	補 正 予 算 額	予備費支出額	流用増減額	地方公営企業法第24条第3項の規定による支出額	小 計
第1款 水道事業費用	円 1,709,131,000	円 18,000,000	円 0	円 0	円 0	円 1,727,131,000
第1項 営業費用	1,569,640,000	18,000,000	0	△ 21,108,000	0	1,566,532,000
第2項 営業外費用	136,391,000	0	0	17,683,000	0	154,074,000
第3項 特別損失	1,100,000	0	0	3,425,000	0	4,525,000
第4項 予 備 費	2,000,000	0	0	0	0	2,000,000

事業会計決算報告書

額			
合計	決算額	予算額に比べ 決算額の増減	備考
円 2,015,684,000	円 1,958,087,775	円 △ 57,596,225	
1,817,537,000	1,762,980,308	△ 54,556,692	(うち、仮受消費税及び地方消費税 158,758,608円)
197,947,000	195,107,467	△ 2,839,533	(うち、仮受消費税及び地方消費税 12,601,934円)
200,000	0	△ 200,000	

額					
地方公営企業法第26条第2項の規定による繰越額	合計	決算額	地方公営企業法第26条第2項の規定による繰越額	不用額	備考
円 0	円 1,727,131,000	円 1,710,433,797	円 0	円 16,697,203	
0	1,566,532,000	1,551,859,130	0	14,672,870	(うち、仮払消費税及び地方消費税 57,682,894円)
0	154,074,000	154,071,870	0	2,130	
0	4,525,000	4,502,797	0	22,203	(うち、仮払消費税及び地方消費税 266,620円)
0	2,000,000	0	0	2,000,000	

(2) 資本的収入及び支出

収 入

区 分	予 算			地方公営企業法第26条の規定による繰越額に係る財源充当額
	当初予算額	補正予算額	小 計	
第1款 資本的収入	円 415,952,000	円 0	円 415,952,000	円 0
第1項 企業債	350,000,000	0	350,000,000	0
第2項 補助金	42,385,000	0	42,385,000	0
第3項 工事負担金	23,567,000	0	23,567,000	0

支 出

区 分	予 算					
	当初予算額	補正予算額	流 用 増 減 額	小 計	地方公営企業法第26条の規定による繰越額	継 続 費 通 次 繰 越 額
第1款 資本的支出	円 1,451,782,000	円 0	円 0	円 1,451,782,000	円 0	円 0
第1項 建設改良費	1,013,423,000	0	0	1,013,423,000	0	0
第2項 企業債償還金	435,068,000	0	0	435,068,000	0	0
第3項 返 還 金	3,291,000	0	0	3,291,000	0	0

資本的収入額が資本的支出額に不足する額 835,735,292円は、当年度分消費税及び地方消費税 466,870,722円で補填した。

額		決 算 額	予 算 額 に 比 べ 決 算 額 の 増 減	備 考
継 続 費 通 次 繰 越 額 に 係 る 財 源 充 当 額	合 計			
円 0	円 415,952,000	円 350,766,367	円 △ 65,185,633	
0	350,000,000	286,200,000	△ 63,800,000	
0	42,385,000	43,465,000	1,080,000	
0	23,567,000	21,101,367	△ 2,465,633	

額	合 計	決 算 額	翌 年 度 繰 越 額			不 用 額	備 考
			地 方 公 営 企 業 法 第 26 条 の 規 定 に よ る 繰 越 額	継 続 費 通 次 繰 越 額	合 計		
円 1,451,782,000	円 1,186,501,659	円 230,714,000	円 0	円 230,714,000	円 34,566,341		
1,013,423,000	748,143,568	230,714,000	0	230,714,000	34,565,432	(うち、仮払消費税及び地方消費税 58,283,885円)	
435,068,000	435,067,910	0	0	0	90		
3,291,000	3,290,181	0	0	0	819		

資本的収支調整額 58,268,055円、減債積立金 310,596,515円、過年度分損益勘定留保資金

決 算 諸 表

令和4年度室蘭市水道事業会計損益計算書

(令和4年4月1日から令和5年3月31日まで)

(単位 円)

1 営業収益			
(1) 給水収益	1,507,636,581		
(2) 受託工事収益	32,654,507		
(3) 他会計負担金	29,237,873		
(4) 他会計補助金	7,961,163		
(5) その他営業収益	<u>26,731,576</u>	1,604,221,700	
2 営業費用			
(1) 原水費	103,201,231		
(2) 浄水費	228,615,645		
(3) 配水費	85,889,043		
(4) 給水費	49,529,620		
(5) 漏水防止費	9,806,997		
(6) 受託工事費	29,826,631		
(7) 業務費	34,633,651		
(8) 総係費	33,308,981		
(9) 職員給与費	194,278,507		
(10) 減価償却費	698,745,344		
(11) 資産減耗費	<u>26,340,586</u>	<u>1,494,176,236</u>	
営業利益			110,045,464
3 営業外収益			
(1) 受取利息	39,832		
(2) 他会計補助金	716,000		
(3) 長期前受金戻入	49,721,585		
(4) 雑収益	<u>132,106,671</u>	182,584,088	
4 営業外費用			
(1) 支払利息	104,084,052		
(2) 雑支出	<u>32,992</u>	<u>104,117,044</u>	<u>78,467,044</u>
経常利益			188,512,508
5 特別損失			
(1) 過年度損益修正損	4,157,725		
(2) その他特別損失	<u>78,452</u>	<u>4,236,177</u>	<u>△ 4,236,177</u>
当年度純利益			184,276,331
前年度繰越利益剰余金			0
その他未処分利益剰余金変動額			<u>310,596,515</u>
当年度未処分利益剰余金			<u><u>494,872,846</u></u>

令和4年度室蘭市水道

(令和4年4月1日から令和5年3月31日まで)

	資本金	剰	
		資本剰余金	
		受贈財産 評価額	資本剰余金 合計
前年度末残高	7,943,660,120	60,161,959	60,161,959
前年度処分額	285,308,657	0	0
条例第9条による処分額	285,308,657	0	0
資本金への組入	285,308,657	0	0
減債積立金への積立	0	0	0
処分後残高	8,228,968,777	60,161,959	60,161,959
当年度変動額	0	0	0
一般会計からの繰入	0	0	0
減債積立金の取崩	0	0	0
当年度純利益	0	0	0
当年度末残高	8,228,968,777	60,161,959	60,161,959

令和4年度室蘭市水道事業会計剰余金処分計算書

(単位 円)

	資本金	資本剰余金	未処分利益 剰余金
当年度末残高	8,228,968,777	60,161,959	494,872,846
条例第8条による処分額	310,596,515	0	△ 494,872,846
資本金への組入	310,596,515	0	△ 310,596,515
減債積立金への積立	0	0	△ 184,276,331
処分後残高	8,539,565,292	60,161,959	(繰越利益剰余金) 0

事業会計剰余金計算書

(単位 円)

余 金			資 本 合 計
利 益 剰 余 金			
減債積立金	未処分利益 剰余金	利益剰余金 合 計	
0	595,905,172	595,905,172	8,599,727,251
310,596,515	△ 595,905,172	△ 285,308,657	0
310,596,515	△ 595,905,172	△ 285,308,657	0
0	△ 285,308,657	△ 285,308,657	0
310,596,515	△ 310,596,515	0	0
	(繰越利益剰余金)		
310,596,515	0	310,596,515	8,599,727,251
△ 310,596,515	494,872,846	184,276,331	184,276,331
0	0	0	0
△ 310,596,515	310,596,515	0	0
0	184,276,331	184,276,331	184,276,331
	(当年度未処分利益剰余金)		
0	494,872,846	494,872,846	8,784,003,582

令和4年度室蘭市水道事業会計貸借対照表

(令和5年3月31日)

(単位 円)

		資 産 の 部		
1	固 定 資 産			
(1)	有 形 固 定 資 産			
	イ 土 地		484,324,442	
	ロ 立 木		663,091	
	ハ 建 物	576,792,126		
	減 価 償 却 累 計 額	<u>△ 263,593,860</u>	313,198,266	
	ニ 構 築 物	25,312,127,507		
	減 価 償 却 累 計 額	<u>△ 13,559,622,127</u>	11,752,505,380	
	ホ 機 械 及 び 装 置	5,317,595,575		
	減 価 償 却 累 計 額	<u>△ 2,953,863,201</u>	2,363,732,374	
	ヘ 車 両 運 搬 具	44,878,168		
	減 価 償 却 累 計 額	<u>△ 38,344,957</u>	6,533,211	
	ト 工 具 器 具 及 び 備 品	199,204,860		
	減 価 償 却 累 計 額	<u>△ 178,077,823</u>	21,127,037	
	チ 建 設 仮 勘 定		<u>132,154,078</u>	
	有 形 固 定 資 産 合 計			15,074,237,879
(2)	無 形 固 定 資 産			
	イ 電 話 加 入 権		90,600	
	ロ その他無形固定資産		<u>5,162,500</u>	
	無 形 固 定 資 産 合 計			<u>5,253,100</u>
	固 定 資 産 合 計			15,079,490,979
2	流 動 資 産			
(1)	現 金 預 金		902,444,557	
(2)	未 収 金	180,760,128		
	貸 倒 引 当 金	<u>△ 4,969,321</u>	175,790,807	
(3)	貯 蔵 品		16,411,188	
(4)	短 期 貸 付 金		560,000,000	
(5)	前 払 金		<u>20,000,000</u>	
	流 動 資 産 合 計			<u>1,674,646,552</u>
	資 産 合 計			<u><u>16,754,137,531</u></u>

負債の部

3 固定負債

(1) 企業債

イ建設改良費等の財源に
充てるための企業債

5,829,177,178

企業債合計

5,829,177,178

(2) 引当金

イ退職給付引当金

184,393,247

ロ修繕引当金

32,250,881

引当金合計

216,644,128

固定負債合計

6,045,821,306

4 流動負債

(1) 企業債

イ建設改良費等の財源に
充てるための企業債

435,561,620

企業債合計

435,561,620

(2) 未払金

219,795,825

(3) 預り金

33,176,870

(4) 引当金

イ賞与引当金

9,627,009

ロ法定福利費引当金

1,994,961

引当金合計

11,621,970

流動負債合計

700,156,285

5 繰延収益

(1) 長期前受金

2,885,425,215

(2) 収益化累計額

△ 1,661,268,857

繰延収益合計

1,224,156,358

負債合計

7,970,133,949

資本の部

6 資本金

8,228,968,777

7 剰余金

(1) 資本剰余金

イ受贈財産評価額

60,161,959

資本剰余金合計

60,161,959

(2) 利益剰余金

イ当年度未処分利益剰余金

494,872,846

利益剰余金合計

494,872,846

剰余金合計

555,034,805

資本合計

8,784,003,582

負債資本合計

16,754,137,531

事業報告書

令和4年度室蘭市水道事業会計報告書

1 概 況

(1) 総括事項

本年度末における給水戸数は43,762戸、給水人口は77,410人、年間給水量は9,711,189 m³となっており、このうち有効水量は7,807,281 m³で、有効率は80.4%、有収水量は7,454,887 m³で、有収率は76.8%となっております。

次に、経営状況につきましては、収益的収入1,786,805,788円に対し、収益的支出1,602,529,457円で、当年度純利益184,276,331円を生じております。

一方、建設改良事業では、チマイベツ系送水管(仲町高平側)改良工事など、施設更新及び配水管更新3,265mを実施いたしました。

以上が本年度事業の概況であります。今後も健全経営の維持と市民生活の向上のため、安定給水に努めてまいります。

(2) 経営指標に関する事項

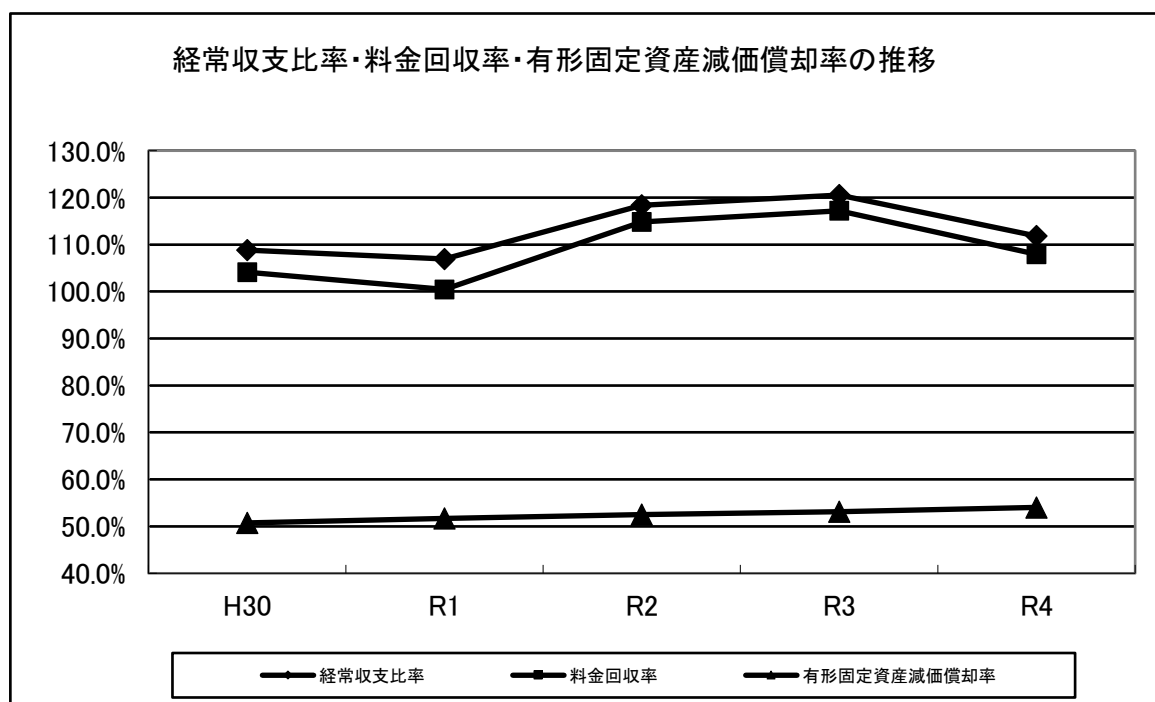
令和4年度決算における経営成績について、経営の健全性を示す経常収支比率は、人口減による給水収益の減少及び電気料高騰に伴う動力費の増加等により前年度比8.7ポイント減の111.8%となっておりますが、健全経営の水準とされる100%を上回っています。また、給水に係る費用がどの程度給水収益で賄えているかを表す指標の料金回収率は、前年度比9.3ポイント減の107.9%となっておりますが、独立採算の水準とされる100%を上回っています。

一方、償却対象資産の減価償却の状況を示す有形固定資産減価償却率は、前年度比0.9ポイント増の54.0%となりましたが、施設老朽化に伴う改築更新を耐震化対策等と併せて進めております。

今後も水道ビジョンやアセットマネジメント計画に基づき、持続可能な水道事業の運営に向け、計画的な更新投資を行ってまいります。

〈経営指標の推移〉

	H30	R1	R2	R3	R4
経常収支比率	108.8%	106.9%	118.4%	120.5%	111.8%
料金回収率	104.1%	100.5%	114.8%	117.2%	107.9%
有形固定資産減価償却率	50.7%	51.7%	52.5%	53.1%	54.0%



(3) 議会議決事項
イ 議決事項

議案番号	件名	提出年月日	議決年月日
4	令和4年度室蘭市水道事業会計補正予算(第1号)	令和4.12.1	令和4.12.16
5	令和5年度室蘭市水道事業会計予算	5.2.27	5.3.23
19	室蘭市水道事業、下水道事業及び工業用水道事業の設置等に関する条例中一部改正の件	5.2.27	5.3.23
26	令和4年度室蘭市水道事業会計補正予算(第2号)	5.3.3	5.3.23

ロ 認定事項

認定番号	件名	提出年月日	認定年月日
5	令和3年度室蘭市水道事業会計決算	令和4.9.5	令和4.10.3

(4) 行政官庁認可事項

申請年月日	申請先	件名	認可年月日
令和4.7.27	北海道知事	令和4年度起債同意(水道施設整備事業)	令和4.9.2

(5) 職員に関する事項

区分	令和5年3月31日		令和4年3月31日		増△減	備考
	水道部職員	うち水道会計支弁職員	水道部職員	うち水道会計支弁職員	水道会計支弁職員	
特別職	1人	1人	1人	1人	0人	管理者
一般職	34	21	40	23	△2	

所属		令和5年3月31日		令和4年3月31日		増△減	備考
		水道部職員	うち水道会計支弁職員	水道部職員	うち水道会計支弁職員	水道会計支弁職員	
総務課	課長	1人	1人	1人	1人	0人	
	主幹	0	0	0	0	0	
課料金	総務係	4	2	5	2	0	
	課長	1	1	1	1	0	
	主幹	1	0	1	0	0	
水道課	料金係	4	2	5	3	△1	
	給排水設備係	4	3	4	3	0	
	課長	1	1	1	1	0	
施設課	主幹	0	0	1	1	△1	
	課長補佐	1	1	0	0	1	
	配水管係	2	2	2	2	0	
下水道施設課	維持係	3	3	3	3	0	
	工事係	3	3	4	4	△1	
	チマイベツ浄水場	2	2	2	2	0	
下水道施設課	千歳浄水場	0	0	0	0	0	
	課長	1	0	1	0	0	
	主幹	1	0	1	0	0	
下水道施設課	管理係	3	0	4	0	0	
	施設係	2	0	2	0	0	
	工事係	0	0	2	0	0	
計		34	21	40	23	△2	

(6) 料金その他供給条件の設定、変更に関する事項

該当事項なし

2 工 事

(1) 建設工事の概況

工 事 名	本 年 度 施 行 内 容	本年度工事費 円	着工年月日 令和	竣工年月日 令和
チマイベツ系送水管(宮の森町)新設工事	DIP(GX) φ 250 L= 400 m 空気弁 φ 75 N= 2 基	33,297,000	4.4.1	4.8.29
石川町配水管新設工事	HPPE φ 75 L= 29.5 m PP φ 50 L= 63.2 m 仕切弁 φ 50 N= 1 基 空気弁 φ 25 N= 1 基	13,431,000	4.9.2	5.1.4

(2) 改良工事の概況

工 事 名	本 年 度 施 行 内 容	本年度工事費 円	着工年月日 令和	竣工年月日 令和
御崎町2丁目配水管改良工事	DIP(NSE) φ 100 L= 369 m PP φ 50 L= 13.1 m 仕切弁 φ 100 N= 2 基 仕切弁 φ 50 N= 2 基 空気弁 φ 25 N= 1 基	33,396,000	4.3.30	4.8.26
輪西町2丁目配水管改良工事	DIP(K) φ 200 L= 14.7 m DIP(NSE) φ 150 L= 132.6 m PP φ 50 L= 98.9 m 仕切弁 φ 200 N= 1 基 仕切弁 φ 75 N= 1 基 空気弁 φ 25 N= 1 基	25,663,000	4.3.30	4.9.26
大沢町2丁目配水管改良工事	DIP(NSE) φ 100 L= 417.7 m DIP(NSE) φ 75 L= 0.9 m PP φ 50 L= 3 m 仕切弁 φ 100 N= 3 基 仕切弁 φ 75 N= 1 基 空気弁 φ 25 N= 2 基	30,888,000	4.4.1	4.9.27
沢町配水管改良工事	DIP(NSE) φ 150 L= 30.8 m DIP(NSE) φ 100 L= 280.2 m DIP(NSE) φ 75 L= 2.7 m PP φ 50 L= 45.6 m 仕切弁 φ 150 N= 1 基 仕切弁 φ 100 N= 1 基 仕切弁 φ 75 N= 3 基	26,741,000	4.4.1	4.9.20
チマイベツ系送水管(仲町高平側)改良工事	管更生 φ 250 L= 140 m DIP(GX) φ 250 L= 8.4 m 仕切弁 φ 250 N= 1 基	88,627,000	4.5.20	5.3.24
母恋北町2丁目配水管改良工事	DIP(NSE) φ 100 L= 243.7 m DIP(NSE) φ 75 L= 2.1 m 仕切弁 φ 75 N= 1 基 空気弁 φ 75 N= 1 基 空気弁 φ 25 N= 1 基	20,383,000	4.5.20	4.9.26
小橋内町1丁目配水管改良工事	DIP(GX) φ 250 L= 25.5 m DIP(NSE) φ 75 L= 161.9 m 仕切弁 φ 75 N= 2 基 空気弁 φ 75 N= 1 基	16,599,000	4.5.20	4.10.27
千歳水源道路改良工事	道路土工 N= 1 式 法面工 N= 1 式 排水構造物工 N= 1 式 構造物撤去工 N= 1 式 舗装工 N= 1 式 防護柵工 N= 1 式 道路付属施設工 N= 1 式 仮設工 N= 1 式	32,659,000	4.6.1	4.10.18
千歳浄水場ろ過池コントロール弁更新工事	コントロール弁 N= 1 台 ろ過流量計 N= 1 式 付属計装部 N= 1 式	15,939,000	4.7.1	5.2.27
白鳥台3丁目配水管改良工事	DIP(NSE) φ 150 L= 388.9 m PP φ 50 L= 46.1 m 仕切弁 φ 150 N= 6 基 仕切弁 φ 100 N= 2 基 仕切弁 φ 75 N= 2 基 空気弁 φ 25 N= 1 基	40,128,000	4.7.7	4.12.13
チマイベツ系送水管(中央町)改良工事	DIP(GX) φ 200 L= 173.3 m 空気弁 φ 75 N= 1 基	22,946,000	4.7.8	4.12.5

工 事 名	本 年 度 施 行 内 容	本年度工事費 円	着工年月日 令和	竣工年月日 令和
知利別町2丁目配水管改良工事	DIP(GX) φ 300 L= 82.4 m DIP(GX) φ 200 L= 15.7 m DIP(GX) φ 100 L= 3.8 m 仕切弁 φ 300 N= 2 基 仕切弁 φ 100 N= 1 基	31,636,000	4.7.29	5.1.16
チマイベツ系送水管(仲町輪西側) 改良(その1)工事	DIP(GX) φ 350 L= 144.3 m DIP(GX) φ 250 L= 140.5 m	25,861,000	4.7.29	4.12.15
チマイベツ系送水管(仲町輪西側) 改良(その2)工事	DIP(GX) φ 350 L= 132 m DIP(GX) φ 250 L= 135 m	23,056,000	4.7.29	4.12.15
母恋南町3丁目配水管改良工事	DIP(NSE) φ 100 L= 19.1 m DIP(K) φ 100 L= 13.8 m PP φ 50 L= 3.4 m 仕切弁 φ 100 N= 1 基	11,649,000	4.7.29	4.11.7
柏木ポンプ場配水ポンプ更新工事	配水ポンプ(5.5kW) N= 2 基 ポンプ井内補修工 N= 1 式	10,185,010	4.8.17	5.2.13
道道中央東線改良工事に伴う山手町1丁目 配水管改良工事	DIP(NSE) φ 75 L= 143.3 m 仕切弁 φ 75 N= 3 基 空気弁 φ 25 N= 1 基	16,533,000	4.9.2	4.12.12
増市町1丁目配水管改良工事	DIP(NSE) φ 150 L= 85.6 m DIP(NSE) φ 100 L= 24.1 m DIP(NSE) φ 75 L= 1.8 m PP φ 50 L= 126 m 仕切弁 φ 150 N= 3 基 仕切弁 φ 100 N= 1 基 仕切弁 φ 75 N= 2 基 空気弁 φ 25 N= 1 基	23,672,000	4.12.2	5.3.24
知利別川改修工事に伴う知利別町3丁目 配水管改良工事	DIP(NSE) φ 150 L= 8 m DIP(NSE) φ 100 L= 4.6 m 仕切弁 φ 100 N= 4 基	10,384,000	4.12.22	5.3.24

(3) 保存工事の概況
該当事項なし

3 業 務

(1) 業 務 量

項目	年度	令和4年度	令和3年度	比 較	
				増 △ 減	比 率
総 人 口 (人)		77,472	79,090	△ 1,618	98.0 %
給 水 人 口 (人)		77,410	79,025	△ 1,615	98.0
普 及 率 (%)		99.9	99.9	0	—
給 水 栓 数 (栓)		59,947	60,378	△ 431	99.3
給 水 戸 数 (戸)		43,762	44,238	△ 476	98.9
給 水 量 (m ³)		9,711,189	9,648,473	62,716	100.7
1日平均給水量 (m ³)		26,606	26,434	172	100.7
1日最大給水量 (m ³)		28,899	29,707	△ 808	97.3
有 効 水 量 (m ³)		7,807,281	8,043,671	△ 236,390	97.1
有 効 率 (%)		80.4	83.4	△ 3.0	—
有 収 水 量 (m ³)		7,454,887	7,702,186	△ 247,299	96.8
有 収 率 (%)		76.8	79.8	△ 3.0	—

(2) 事業収入に関する事項

科目	年度	令和4年度 決 算 額	令和3年度 決 算 額	比 較	
				増 △ 減	比 率
水 道 事 業 収 益		1,786,805,788 円	1,829,246,963 円	△ 42,441,175 円	97.7 %
営 業 収 益		1,604,221,700	1,646,324,939	△ 42,103,239	97.4
営 業 外 収 益		182,584,088	182,922,024	△ 337,936	99.8

(3) 事業費に関する事項

科目	年度	令和4年度 決 算 額	令和3年度 決 算 額	比 較	
				増 △ 減	比 率
水 道 事 業 費 用		1,602,529,457 円	1,518,650,448 円	83,879,009 円	105.5 %
営 業 費 用		1,494,176,236	1,404,272,921	89,903,315	106.4
営 業 外 費 用		104,117,044	113,196,056	△ 9,079,012	92.0
特 別 損 失		4,236,177	1,181,471	3,054,706	358.6

(4) その他主要な事項

イ 不納欠損処分の内訳

室蘭市水道事業、下水道事業及び工業用水道事業会計規程第40条により、不納欠損処分を行ったものは次のとおりである。

①室蘭市水道事業条例に基づく給水料金

理 由	内 訳	件 数	金 額	根拠法令等及び適用条項
債権の放棄	破 産 等	0 件	0 円	室蘭市の債権の管理に関する 条例第5条第1項第3号
	所 在 不 明	93	282,957	室蘭市の債権の管理に関する 条例第5条第1項第5号
	死 亡	17	66,039	
	消滅時効(2年)	43	208,652	室蘭市の債権の管理に関する 条例第5条第1項第6号
合 計		153	557,648	

4 会 計

(1) 重要契約の要旨

イ 工事請負契約

契約年月日	契 約 金 額	契 約 の 内 容	契 約 の 相 手 方
令和	円		
4. 3.29	33,396,000	御崎町2丁目配水管改良工事	小 川 工 業 (株)
4. 3.29	33,297,000	チマイベツ系送水管(宮の森町)新設工事	(株) ユニオン建設
4. 3.29	30,888,000	大沢町2丁目配水管改良工事	(株) 丸 三 建設
4. 3.29	26,741,000	沢町配水管改良工事	木 下 建設 (株)
4. 3.29	25,663,000	輪西町2丁目配水管改良工事	高橋衛生工業 (株)
4. 5.19	88,627,000	チマイベツ系送水管(仲町高平側)改良工事	小 川 ・ 共 成 特別共同企業体
4. 5.19	20,383,000	母恋北町2丁目配水管改良工事	三 栄 設 備 (株)
4. 5.19	16,599,000	小橋内町1丁目配水管改良工事	佐藤設備工業 (株)
4. 5.31	32,659,000	千歳水源道路改良工事	富 士 建設 (株)
4. 6. 2	125,389,000	高平超高区ポンプ場非常用発電機外電気設備更新工事	相光日照・太平・メイセイ 特別共同企業体
4. 6. 2	65,230,000	高平超高区ポンプ場送水ポンプ更新工事	栗林・日本製鋼所 特別共同企業体
4. 6.30	15,939,000	千歳浄水場ろ過池コントロール弁更新工事	(株) ユニオン建設
4. 7. 6	40,128,000	白鳥台3丁目配水管改良工事	(株) ユニオン建設
4. 7. 7	22,946,000	チマイベツ系送水管(中央町)改良工事	(株) 丸 三 建設
4. 7.28	31,636,000	知利別町2丁目配水管改良工事	高橋衛生工業 (株)

契約年月日	契約金額	契約の内容	契約の相手方
令和 4.7.28	円 25,861,000	チマイベツ系送水管(仲町輪西側)改良(その1)工事	(株)ユニオン建設
4.7.28	23,056,000	チマイベツ系送水管(仲町輪西側)改良(その2)工事	小川工業(株)
4.7.28	11,649,000	母恋南町3丁目配水管改良工事	三栄設備(株)
4.8.10	22,880,000	知利別配水池外流量計更新工事	創成電機工業(株)
4.8.10	10,185,010	柏木ポンプ場配水ポンプ更新工事	(株)興伸工機
4.8.25	16,533,000	道道中央東線改良工事に伴う山手町1丁目配水管改良工事	(株)丸三建設
4.8.25	13,431,000	石川町配水管新設工事	(株)丸三建設
4.12.1	23,672,000	増市町1丁目配水管改良工事	木下建設(株)
4.12.21	10,384,000	知利別川改修工事に伴う知利別町3丁目配水管改良工事	高橋衛生工業(株)
5.2.2	17,215,000	高砂町1丁目配水管改良工事	(株)ユニオン建設

(2) 企業債の概況
イ 企業債

借入先	前年度末残高	本年度借入高	本年度償還高	本年度末残高	備考
財務省	円 2,023,515,800	円 253,000,000	円 188,057,448	円 2,088,458,352	
地方公共団体 金融機構	4,390,090,908	0	247,010,462	4,143,080,446	
北洋銀行	0	16,600,000	0	16,600,000	
北海道信用農業 協同組合連合会	0	16,600,000	0	16,600,000	
計	6,413,606,708	286,200,000	435,067,910	6,264,738,798	

(3) その他会計経理に関する重要事項
該当事項なし

5 附帯事項

(1) 給水装置工事施工状況

区分	新設工事	改造工事	臨時工事	撤去工事	消火栓工事	水洗トイレ	合計
施工件数	225件	45件	3件	135件	18件	1件	427件

(2) 修繕工事施工状況

区分	総件数	施工内訳		備考
		直営	指定工事店	
施工件数	1,032件	891件	141件	

政令で定めるその他の書類

令和4年度室蘭市水道事業会計キャッシュ・フロー計算書
(令和4年4月1日から令和5年3月31日まで)

(単位 円)

1	業務活動によるキャッシュ・フロー	
	当期純利益(△は純損失)	184,276,331
	減価償却費	698,745,344
	退職給付引当金の増減額(△は減少)	12,259,528
	貸倒引当金の増減額(△は減少)	△ 513,265
	賞与引当金の増減額(△は減少)	855,125
	法定福利費引当金の増減額(△は減少)	236,342
	長期前受金戻入額	△ 49,721,585
	受取利息	△ 39,832
	支払利息	104,084,052
	固定資産除却損	18,238,369
	未収金の増減額(△は増加)	△ 19,391,905
	未払金の増減額(△は減少)	△ 134,603,666
	預り金の増減額(△は減少)	△ 3,051,838
	貯蔵品の増減額(△は増加)	△ 675,560
	前払金の増減額(△は増加)	△ 20,000,000
	小計	790,697,440
	利息の受取額	39,832
	利息の支払額	△ 104,084,052
	業務活動によるキャッシュ・フロー	686,653,220
2	投資活動によるキャッシュ・フロー	
	有形固定資産の取得による支出	△ 689,319,183
	無形固定資産の取得による支出	△ 540,500
	道補助金による収入	42,265,000
	道補助金の返還による支出	△ 3,290,181
	一般会計からの繰入による収入	1,200,000
	工事負担金による収入	21,101,367
	投資活動によるキャッシュ・フロー	△ 628,583,497
3	財務活動によるキャッシュ・フロー	
	短期貸付金の回収による収入	1,200,000,000
	短期貸付金による支出	△ 1,360,000,000
	建設改良費等の財源に充てるための企業債による収入	286,200,000
	建設改良費等の財源に充てるための企業債の償還による支出	△ 435,067,910
	財務活動によるキャッシュ・フロー	△ 308,867,910
	資金増加額(又は減少額)	△ 250,798,187
	資金期首残高	1,153,242,744
	資金期末残高	902,444,557

収 益 費 用 明 細 書

(収 益)

款	項	目	節	金 額	備 考
水道事業収益				円 1,786,805,788	
	営業収益			1,604,221,700	
		給水収益		1,507,636,581	
			水道料金	1,507,636,581	
		受託工事収益		32,654,507	
			給水工事収益	24,983,626	
			修繕工事収益	7,670,881	
		他会計負担金		29,237,873	
			一般会計負担金	198,963	
			下水道事業会計負担金	26,560,910	
			工業用水道事業会計負担金	1,598,182	
			公設地方卸売市場事業会計負担金	231,818	
			港湾整備事業会計負担金	648,000	
		他会計補助金		7,961,163	
			一般会計補助金	7,961,163	
		その他営業収益		26,731,576	
			負担金	11,140,000	
			手数料	14,983,600	
			雑収益	607,976	
	営業外収益			182,584,088	
		受取利息		39,832	
			預金利息	12,058	
			貸付金利息	27,774	
		他会計補助金		716,000	
			一般会計補助金	716,000	
		長期前受金戻入		49,721,585	
			長期前受金戻入	49,721,585	
		雑収益		132,106,671	
			賃貸料収益	2,651,505	
			不用品売却収益	2,678,988	
			その他雑収益	126,776,178	

(費用)

款	項	目	節	金額	備考
水道事業費用				円 1,602,529,457	
	営業費用			1,494,176,236	
		原水費		103,201,231	
			備消耗品費	137,818	
			燃料費	56,268	
			光熱水費	233,778	
			通信運搬費	28,230	
			委託料	7,584,259	
			手数料	963,200	
			賃借料	1,249,011	
			修繕費	16,544,770	
			動力費	76,403,897	
		浄水費		228,615,645	
			旅費	34,300	
			備消耗品費	1,447,501	
			燃料費	715,391	
			光熱水費	1,215,317	
			通信運搬費	97,119	
			委託料	105,367,821	
			手数料	931,300	
			賃借料	1,292,356	
			修繕費	34,296,620	
			動力費	20,583,638	
			薬品費	62,439,382	
			公課費	194,900	
		配水費		85,889,043	
			旅費	60,290	
			備消耗品費	619,043	
			燃料費	191,240	
			光熱水費	1,316,016	
			通信運搬費	1,854,362	

款	項	目	節	金額	備考
			委託料	円 40,278,057	
			手数料	387,400	
			賃借料	1,324,807	
			修繕費	14,138,100	
			動力費	25,719,728	
		給水費		49,529,620	
			備消耗品費	385,227	
			燃料費	281,866	
			印刷製本費	37,990	
			委託料	45,878,125	
			修繕費	488,812	
			材料費	1,952,300	
			補助金	505,300	
		漏水防止費		9,806,997	
			備消耗品費	105,274	
			燃料費	458,213	
			委託料	7,795,000	
			手数料	1,067,000	
			修繕費	381,510	
		受託工事費		29,826,631	
			備消耗品費	140,714	
			委託料	23,435,917	
			工事請負費	6,250,000	
		業務費		34,633,651	
			旅費	27,965	
			被服費	53,300	
			備消耗品費	439,185	
			燃料費	89,728	
			印刷製本費	1,975,800	
			委託料	22,541,967	

款	項	目	節	金額	備考
			手 数 料	円 3,113,325	
			賃 借 料	535,728	
			修 繕 費	195,512	
			負 担 金	5,592,001	
			保 險 料	69,140	
		総 係 費		33,308,981	
			旅 費	634,322	
			報 償 費	764,678	
			被 服 費	316,350	
			備 消 耗 品 費	783,127	
			燃 料 費	1,642,343	
			光 熱 水 費	1,443,141	
			印 刷 製 本 費	105,132	
			通 信 運 搬 費	7,697,317	
			広 告 料	370,000	
			委 託 料	11,629,549	
			手 数 料	2,841,530	
			賃 借 料	2,102,513	
			修 繕 費	843,140	
			厚 生 費	231,264	
			負 担 金	503,692	
			保 險 料	1,250,383	
			公 課 費	150,500	
		職 員 給 与 費		194,278,507	
			給 料	65,418,900	予算額 65,427,000円
			手 当 等	38,138,808	予算額 38,203,000円
			賞 与 引 当 金 額 繰 入	9,627,009	予算額 9,778,000円
			報 酬	39,418,295	予算額 39,522,000円
			法 定 福 利 費	27,421,006	予算額 27,475,000円
			法 定 福 利 費 額 引 当 金 繰 入 額	1,994,961	予算額 1,995,000円
			退 職 給 付 費	12,259,528	予算額 12,260,000円

款	項	目	節	金額	備考
		減価償却費		円 698,745,344	
			有形固定資産 減価償却費	696,423,168	
			無形固定資産 減価償却費	2,322,176	
		資産減耗費		26,340,586	
			固定資産除却費	26,340,586	うち撤去工事費 8,102,217円
	営業外費用			104,117,044	
		支払利息		104,084,052	
			企業債利息	104,084,052	
		雑支出		32,992	
			その他雑支出	32,992	
	特別損失			4,236,177	
		過年度損益 修正損		4,157,725	
			過年度損益 修正損	4,157,725	
		その他 特別損失		78,452	
			その他 特別損失	78,452	

固 定 資 産

(1) 有形固定資産明細書

資 産 の 種 類	年度当初現在高	当年度増加額	当年度減少額	年度末現在高
土 地	円 484,324,442	円 0	円 0	円 484,324,442
立 木	663,091	0	0	663,091
建 物	576,792,126	0	0	576,792,126
構 築 物	24,820,790,774	529,835,380	38,498,647	25,312,127,507
取 水 設 備	1,241,656,412	32,791,038	0	1,274,447,450
導 水 設 備	1,584,576,952	0	5,468,139	1,579,108,813
浄 水 設 備	3,746,207,814	0	0	3,746,207,814
送 水 設 備	3,696,377,525	168,889,333	8,105,827	3,857,161,031
配 水 設 備	14,535,036,394	328,155,009	24,924,681	14,838,266,722
給 水 設 備	16,935,677	0	0	16,935,677
機 械 及 び 装 置	5,269,114,719	144,732,017	96,251,161	5,317,595,575
ポ ン プ 設 備	670,355,438	10,226,187	0	680,581,625
塩 素 滅 菌 設 備	24,958,514	0	0	24,958,514
量 水 器	990,639,239	118,502,390	96,251,161	1,012,890,468
電 気 設 備	2,826,822,027	16,003,440	0	2,842,825,467
そ の 他 設 備	756,339,501	0	0	756,339,501
車 両 運 搬 具	44,878,168	0	0	44,878,168
工 具 器 具 及 び 備 品	197,870,460	1,334,400	0	199,204,860
建 設 仮 勘 定	98,722,460	33,431,618	0	132,154,078
計	31,493,156,240	709,333,415	134,749,808	32,067,739,847

(2) 無形固定資産明細書

資 産 の 種 類	年度当初現在高	当年度増加額	当年度減少額
電 話 加 入 権	円 90,600	円 0	円 0
その他無形固定資産	6,944,176	540,500	0
計	7,034,776	540,500	0

明 細 書

減 価 償 却 累 計 額			年度末償却未済高	備 考
当年度増加額	当年度減少額	累 計		
円	円	円	円	
—	—	—	484,324,442	
—	—	—	663,091	
14,953,045	0	263,593,860	313,198,266	
444,916,719	29,885,399	13,559,622,127	11,752,505,380	
26,120,368		701,295,993	573,151,457	
21,683,284	5,194,731	1,135,243,642	443,865,171	
55,463,097		1,455,058,232	2,291,149,582	
67,406,063	6,918,359	1,674,137,858	2,183,023,173	
274,243,907	17,772,309	8,577,797,497	6,260,469,225	
0	0	16,088,905	846,772	
227,344,507	86,626,040	2,953,863,201	2,363,732,374	
14,190,774	0	499,287,549	181,294,076	
0	0	23,710,585	1,247,929	
100,618,656	86,626,040	438,754,572	574,135,896	
88,942,378	0	1,653,856,792	1,188,968,675	
23,592,699	0	338,253,703	418,085,798	
3,460,549	0	38,344,957	6,533,211	
5,748,348	0	178,077,823	21,127,037	
—	—	—	132,154,078	
696,423,168	116,511,439	16,993,501,968	15,074,237,879	

当年度減価償却高	年 度 末 現 在 高	備 考
円	円	
0	90,600	
2,322,176	5,162,500	
2,322,176	5,253,100	

企 業 債

種 類	発行年月日	発行総額 円	償 還 高	
			当年度償還高 円	償還高累計 円
平成 4年度 財 務 省	平成 5. 3. 25	182,000,000	11,688,832	182,000,000
5年度 "	6. 3. 23	182,000,000	10,477,432	171,136,652
6年度 "	7. 3. 27	130,000,000	7,798,955	113,284,230
7年度 "	8. 3. 14	180,000,000	9,300,814	150,288,067
8年度 "	9. 3. 25	187,300,000	9,172,964	147,947,774
9年度 "	10. 3. 25	247,900,000	11,348,235	187,462,607
10年度 "	11. 3. 25	180,000,000	8,069,594	127,876,511
11年度 "	12. 3. 24	228,000,000	8,871,895	160,697,789
12年度 "	13. 3. 26	237,500,000	10,058,749	150,989,623
13年度 "	14. 3. 25	225,000,000	7,413,596	150,445,170
14年度 "	15. 3. 25	293,400,000	11,975,591	165,423,238
15年度 "	16. 3. 25	420,900,000	16,998,827	209,780,782
16年度 "	17. 3. 25	256,900,000	10,160,321	116,880,182
17年度 "	18. 3. 27	230,600,000	8,931,616	95,794,472
18年度 "	19. 3. 26	600,000,000	22,758,798	226,009,167
19年度 "	20. 3. 25	620,000,000	23,031,229	210,025,384
令和 4年度 "	令和 5. 3. 27	253,000,000	0	0
計		4,654,500,000	188,057,448	2,566,041,648
平成 6年度 地方公共団体金融機構	平成 7. 3. 27	197,700,000	8,738,943	197,700,000
7年度 "	8. 3. 22	120,000,000	7,040,110	112,729,227
8年度 "	9. 3. 26	124,800,000	6,904,499	110,380,066
9年度 "	10. 3. 25	165,200,000	8,467,132	138,658,132
10年度 "	11. 3. 24	120,000,000	5,981,363	94,784,929
11年度 "	12. 3. 30	152,000,000	6,651,815	116,680,837
12年度 "	13. 3. 22	212,500,000	9,992,074	148,861,537
13年度 "	14. 3. 22	225,000,000	8,252,228	161,890,571
14年度 "	15. 3. 25	156,600,000	7,060,989	96,557,801
15年度 "	16. 3. 23	299,100,000	13,399,931	166,383,213
16年度 "	17. 3. 23	50,500,000	2,220,621	25,545,120
17年度 "	18. 3. 23	69,400,000	2,991,261	32,249,634
20年度 "	21. 3. 25	892,700,000	36,385,510	303,975,046
21年度 "	22. 3. 25	612,500,000	24,379,789	182,104,933
21年度 "	22. 3. 25	680,700,000	24,251,349	180,538,181
22年度 "	23. 3. 24	535,000,000	18,928,121	125,278,967
22年度 "	23. 3. 24	300,000,000	10,613,900	70,249,888
23年度 "	24. 3. 27	200,000,000	7,053,366	40,583,513
24年度 "	25. 3. 28	148,000,000	5,222,543	25,349,466
25年度 "	26. 3. 25	150,000,000	5,265,326	20,627,645
30年度 "	31. 3. 28	200,000,000	7,692,306	23,076,962
令和元年度 "	令和 2. 3. 30	200,000,000	6,896,550	13,793,150
2年度 "	3. 3. 30	366,000,000	12,620,736	12,620,736
3年度 "	4. 3. 30	366,000,000	0	0
計		6,543,700,000	247,010,462	2,400,619,554
令和 4年度 北 洋 銀 行	令和 5. 3. 23	16,600,000	0	0
計		16,600,000	0	0
令和 4年度 北海道信用農業協同組合連合会	令和 5. 3. 23	16,600,000	0	0
計		16,600,000	0	0
合 計		11,231,400,000	435,067,910	4,966,661,202

明 細 書

未償還残高 円	発行価額 円	利率 年 %	償還終期	備 考
0	—	4.4	令和 5. 3. 25	水道施設整備事業費
10,863,348	—	3.65	6. 3. 1	〃
16,715,770	—	4.65	7. 3. 1	〃
29,711,933	—	3.15	8. 3. 1	〃
39,352,226	—	2.8	9. 3. 1	〃
60,437,393	—	2.1	10. 3. 1	〃
52,123,489	—	2.1	11. 3. 1	〃
67,302,211	—	2.0	12. 3. 1	〃
86,510,377	—	1.6	13. 3. 1	〃
74,554,830	—	2.2	14. 3. 1	〃
127,976,762	—	1.2	15. 3. 1	〃
211,119,218	—	2.0	16. 3. 1	〃
140,019,818	—	2.1	17. 3. 1	〃
134,805,528	—	2.1	18. 3. 1	〃
373,990,833	—	2.1	19. 3. 1	〃
409,974,616	—	2.1	20. 3. 1	〃
253,000,000	—	1.2	35. 3. 1	〃
2,088,458,352				
0	—	4.75	令和 5. 3. 20	水質試験所建設事業費 水道施設整備事業費
7,270,773	—	3.25	6. 3. 20	水道施設整備事業費
14,419,934	—	2.9	7. 3. 20	〃
26,541,868	—	2.2	8. 3. 20	〃
25,215,071	—	2.1	9. 3. 20	〃
35,319,163	—	2.0	10. 3. 20	〃
63,638,463	—	1.7	11. 3. 20	〃
63,109,429	—	2.2	12. 3. 20	〃
60,042,199	—	1.35	13. 3. 20	〃
132,716,787	—	1.9	14. 3. 20	〃
24,954,880	—	2.1	15. 3. 20	〃
37,150,366	—	2.0	16. 3. 20	〃
588,724,954	—	1.9	19. 3. 20	水道施設整備事業費 チマイベツ浄水場更新事業費
430,395,067	—	2.0	20. 3. 20	チマイベツ浄水場更新事業費
500,161,819	—	2.1	22. 3. 20	水道施設整備事業費 チマイベツ浄水場更新事業費
409,721,033	—	1.9	23. 3. 20	チマイベツ浄水場更新事業費
229,750,112	—	1.9	23. 3. 20	水道施設整備事業費
159,416,487	—	1.7	24. 3. 20	〃
122,650,534	—	1.5	25. 3. 20	〃
129,372,355	—	1.4	26. 3. 20	〃
176,923,038	—	0.4	28. 3. 20	〃
186,206,850	—	0.002	32. 3. 20	〃
353,379,264	—	0.004	33. 3. 20	〃
366,000,000	—	0.04	34. 3. 20	〃
4,143,080,446				
16,600,000	—	0.96	35. 3. 31	〃
16,600,000				
16,600,000	—	0.96	35. 3. 31	〃
16,600,000				
6,264,738,798				

注 記

1 重要な会計方針に係る事項に関する注記

(1) たな卸資産の評価基準及び評価法
貯蔵品 先入先出法による原価法

(2) 固定資産の減価償却の方法

イ 有形固定資産

定額法

主な耐用年数について

法定耐用年数

建物 10年～50年

構築物 10年～50年

機械及び装置 5年～50年

車両運搬具 4年～5年

工具、器具及び備品 5年～15年

ロ 無形固定資産

定額法。なお、自己利用のソフトウェアについては利用可能期間(5年)に基づいている。

(3) 引当金の計上方法

イ 貸倒引当金

債権の不納欠損による損失に備えるため、実績率等による回収不能見込額を計上している。

ロ 退職給付引当金

職員の退職手当の支給に備えるため、当年度末における退職手当の要支給額に相当する金額を計上している。

ハ 賞与引当金及び法定福利費引当金

職員の期末手当・勤勉手当の支給及びこれに伴う法定福利費の支出に備えるため、当年度末における支給見込額に基づき、当年度の負担に属する額を計上している。

(4) 消費税等の会計処理

消費税及び地方消費税の会計処理は税抜方式によっている。

2 キャッシュ・フロー計算書等に関する注記

(1) 重要な非資金取引

当年度において重要な非資金取引は行っていない。

3 セグメント情報に関する注記

(1) 報告セグメントの概要

室蘭市水道事業会計は単一セグメントにより事業を行っているため、記載を省略している。

4 リース契約により使用する固定資産に関する注記

(1) リース取引の処理方法

リース料総額が300万円未満のファイナンス・リース取引については、通常の賃貸借取引に係る方法に準じた会計処理によっている。

5 その他の注記

(1) 貸倒引当金の取崩し

当年度において、債権の不納欠損による損失に、貸倒引当金513,265円を使用した。

(2) 賞与引当金の取崩し

当年度において、期末手当・勤勉手当を支給するため、賞与引当金8,771,884円を使用した。

(3) 法定福利費引当金の取崩し

当年度において、期末手当・勤勉手当に係る法定福利費を支出するため、法定福利費引当金1,758,619円を使用した。

令和4年度

室蘭市工業用水道事業会計決算

令和4年度室蘭市工業用水道事業会計決算

上記決算について地方公営企業法第30条第4項の規定により
別紙監査委員の意見を付して本市議会の認定に付する。

令和5年9月11日提出

室蘭市長 青 山 剛

決 算 報 告 書

令和4年度室蘭市工業用

(1) 収益的収入及び支出

収 入

区 分	予 算		
	当 初 予 算 額	補 正 予 算 額	地方公営企業法第24条第3項の規定による支出額に係る財源充当額
第1款 工業用水道事業収益	円 49,987,000	円 0	円 0
第1項 営業外収益	48,563,000	0	0
第2項 特別利益	1,424,000	0	0

支 出

区 分	予 算					
	当初予算額	補正予算額	予備費支出額	流用増減額	地方公営企業法第24条第3項の規定による支出額	小 計
第1款 工業用水道事業費用	円 53,130,000	円 0	円 0	円 0	円 0	円 53,130,000
第1項 営業費用	8,120,000	0	0	0	0	8,120,000
第2項 営業外費用	10,000	0	0	0	0	10,000
第3項 特別損失	44,000,000	0	0	0	0	44,000,000
第4項 予備費	1,000,000	0	0	0	0	1,000,000

水道事業会計決算報告書

額			
合計	決算額	予算額に比べ 決算額の増減	備考
円 49,987,000	円 23,174,825	円 △ 26,812,175	
48,563,000	21,750,697	△ 26,812,303	
1,424,000	1,424,128	128	

額					
地方公営企業法第26条第2項の規定による繰越額	合計	決算額	地方公営企業法第26条第2項の規定による繰越額	不用額	備考
円 0	円 53,130,000	円 25,462,526	円 0	円 27,667,474	
0	8,120,000	8,113,326	0	6,674	
0	10,000	0	0	10,000	
0	44,000,000	17,349,200	0	26,650,800	
0	1,000,000	0	0	1,000,000	

決 算 諸 表

令和4年度室蘭市工業用水道事業会計損益計算書

(令和4年4月1日から令和5年3月31日まで)

(単位 円)

1 営業費用			
(1) 原水費及び配水費	631,930		
(2) 総係費	1,145,240		
(3) 資産減耗費	<u>6,336,156</u>	<u>8,113,326</u>	
営業損失			8,113,326
2 営業外収益			
(1) 受取利息	1,016		
(2) 長期前受金戻入	4,400,481		
(3) 雑収益	<u>17,349,200</u>	<u>21,750,697</u>	<u>21,750,697</u>
経常利益			13,637,371
4 特別利益			
(1) その他特別利益	<u>1,424,128</u>	1,424,128	
5 特別損失			
(1) 臨時損失	<u>17,349,200</u>	<u>17,349,200</u>	<u>△ 15,925,072</u>
当年度純損失			2,287,701
前年度繰越利益剰余金			<u>31,631,232</u>
当年度未処分利益剰余金			<u><u>29,343,531</u></u>

令和4年度室蘭市工業用水道

(令和4年4月1日から令和5年3月31日まで)

	資 本 金	剰	
		資 本 剰 余 金	
		寄 附 金	資 本 剰 余 金 合 計
前年度末残高	21,058,709	31,250,000	31,250,000
前年度処分額	0	0	0
処分後残高	21,058,709	31,250,000	31,250,000
当年度変動額	0	0	0
当年度純損失	0	0	0
当年度末残高	21,058,709	31,250,000	31,250,000

令和4年度室蘭市工業用水道事業会計剰余金処分計算書

(単位 円)

	資 本 金	資 本 剰 余 金	未 処 分 利 益 剰 余 金
当年度末残高	21,058,709	31,250,000	29,343,531
条例第8条による処分額	0	0	0
処分後残高	21,058,709	31,250,000	(繰越利益剰余金) 29,343,531

事業会計剰余金計算書

(単位 円)

余 金			資 本 合 計
利 益 剰 余 金			
利 益 積 立 金	未処分利益剰余金	利益剰余金合計	
46,004,898	31,631,232	77,636,130	129,944,839
0	0	0	0
	(繰越利益剰余金)		
46,004,898	31,631,232	77,636,130	129,944,839
0	△ 2,287,701	△ 2,287,701	△ 2,287,701
0	△ 2,287,701	△ 2,287,701	△ 2,287,701
	(当年度未処分利益剰余金)		
46,004,898	29,343,531	75,348,429	127,657,138

令和4年度室蘭市工業用水道事業会計貸借対照表
(令和5年3月31日)

(単位 円)

資 産 の 部		
1	固 定 資 産	
(1)	有 形 固 定 資 産	
	イ 土 地	<u>9,423,178</u>
	有形固定資産合計	<u>9,423,178</u>
	固定資産合計	9,423,178
2	流 動 資 産	
(1)	現 金 預 金	<u>118,233,960</u>
	流動資産合計	<u>118,233,960</u>
	資 産 合 計	<u><u>127,657,138</u></u>

資 本 の 部

3 資 本 金		21,058,709
4 剰 余 金		
(1) 資 本 剰 余 金		
イ 寄 附 金	<u>31,250,000</u>	
資 本 剰 余 金 合 計		31,250,000
(2) 利 益 剰 余 金		
イ 利 益 積 立 金	46,004,898	
ロ 当 年 度 未 処 分 利 益 剰 余 金	<u>29,343,531</u>	
利 益 剰 余 金 合 計		<u>75,348,429</u>
剰 余 金 合 計		<u>106,598,429</u>
資 本 合 計		<u><u>127,657,138</u></u>

事業報告書

令和4年度室蘭市工業用水道事業会計報告書

1 概 況

(1) 総括事項

本年度につきましては、昨年度に引き続き事業廃止に向けた無害化工事を実施しました。

経営状況につきましては、収益的収入23,174,825円に対し、収益的支出25,462,526円で、当年度純損失2,287,701円を生じております。

以上が、本年度事業の概況でございます。

なお、工業用水道事業は令和5年3月31日をもって事業を廃止しました。

また、事業廃止後における工業用水道事業会計の清算事務につきましては、水道事業会計に引き継ぎます。

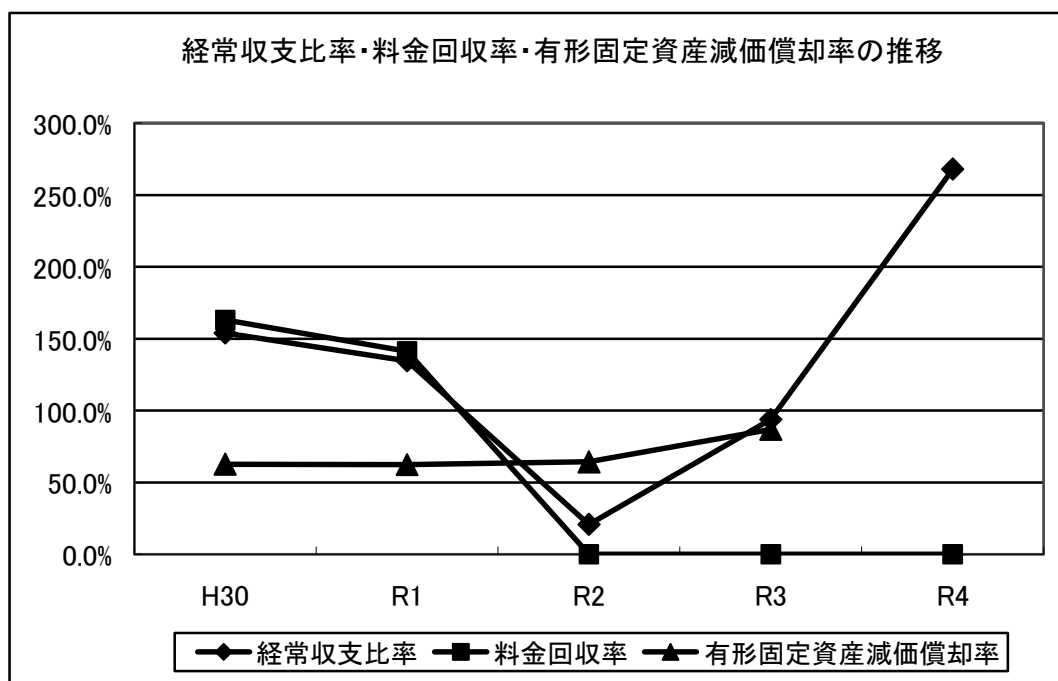
(2) 経営指標に関する事項

令和4年度決算における経営成績について、経営の健全性を示す経常収支比率は、前年度比174.3ポイント増の268.1%となりました。また、給水に係る費用がどの程度給水収益で賄えているかを表す指標の料金回収率は、令和2年度から給水事業所が使用廃止したことに伴い給水実績がないため前年度と同様に0%となっております。

一方、償却対象資産の減価償却の状況を示す有形固定資産減価償却率は、令和4年度末をもって事業を廃止し償却資産の除却を行ったため、令和4年度は該当なしです。

〈経営指標の推移〉

	H30	R1	R2	R3	R4
経常収支比率	153.9%	134.5%	20.8%	93.8%	268.1%
料金回収率	163.0%	141.3%	0.0%	0.0%	0.0%
有形固定資産減価償却率	62.6%	62.4%	64.3%	86.9%	-



(3) 議会議決事項

イ 議 決 事 項

議案番号	件 名	提出年月日	議決年月日
19	室蘭市水道事業、下水道事業及び工業用水道事業の設置等に関する条例中一部改正の件	令和5.2.27	令和5.3.23

ロ 認 定 事 項

認定番号	件 名	提出年月日	認定年月日
6	令和3年度室蘭市工業用水道事業会計決算	令和4.9.5	令和4.10.3

(4) 行政官庁認可事項

該当事項なし

(5) 職員に関する事項

該当事項なし

(6) 料金その他供給条件の設定、変更に関する事項

該当事項なし

2 工 事

(1) 建設工事の概況

該当事項なし

(2) 改良工事の概況

該当事項なし

(3) 保存工事の概況

該当事項なし

3 業 務

(1) 業 務 量

項目	年度	令和4年度	令和3年度	比 較	
				増 △ 減	比 率
給 水 事 業 所 数		0	0	0	— %
年 間 責 任 給 水 量 (m ³)		0	0	0	—
有 収 水 量 (m ³)		0	0	0	—
年 間 給 水 量 (m ³)		0	0	0	—
給 水 率 (%)		—	—	—	—
1日当り責任給水量 (m ³)		0	0	0	—
1日平均給水量 (m ³)		0	0	0	—
1日最大給水量 (m ³)		0	0	0	—

(2) 事業収入に関する事項

科目	年度	令和4年度 決 算 額	令和3年度 決 算 額	比 較	
				増 △ 減	比 率
工 業 用 水 道 事 業 収 益		23,174,825 円	45,850,905 円	△ 22,676,080 円	50.5 %
営 業 外 収 益		21,750,697	45,850,905	△ 24,100,208	47.4
特 別 利 益		1,424,128	0	1,424,128	—

(3) 事業費に関する事項

科目	年度	令和4年度 決 算 額	令和3年度 決 算 額	比 較	
				増 △ 減	比 率
工 業 用 水 道 事 業 費 用		25,462,526 円	65,837,434 円	△ 40,374,908 円	38.7 %
営 業 費 用		8,113,326	48,888,433	△ 40,775,107	16.6
営 業 外 費 用		0	1	△ 1	0.0
特 別 損 失		17,349,200	16,949,000	400,200	102.4

(4) その他主要な事項

該当事項なし

4 会 計

(1) 重要契約の要旨

イ 工事請負契約

契約年月日	契約金額	契約の内容	契約の相手方
令和 4. 8.25	円 17,349,200	室 蘭 市 工 業 用 水 道 配 水 管 廃 止 工 事	木 島 建 設 (株)

(2) その他会計経理に関する重要事項

該当事項なし

政令で定めるその他の書類

令和4年度室蘭市工業用水道事業会計キャッシュ・フロー計算書
(令和4年4月1日から令和5年3月31日まで)

(単位 円)

1 業務活動によるキャッシュ・フロー	
当期純利益(△は純損失)	△ 2,287,701
修繕引当金の増減額(△は減少)	△ 1,424,128
長期前受金戻入額	△ 4,400,481
受取利息	△ 1,016
固定資産除却損	6,336,156
未収金の増減額(△は増加)	<u>18,840,605</u>
小計	17,063,435
利息の受取額	<u>1,016</u>
業務活動によるキャッシュ・フロー	17,064,451
資金増加額(又は減少額)	17,064,451
資金期首残高	<u>101,169,509</u>
資金期末残高	118,233,960

収 益 費 用 明 細 書

(収 益)

款	項	目	節	金 額	備 考
工業用水道 事業収益				円 23,174,825	
	営業外収益			21,750,697	
		受 取 利 息		1,016	
			預 金 利 息	1,016	
		長期前受金戻入		4,400,481	
			長期前受金戻入	4,400,481	
		雑 収 益		17,349,200	
			その他雑収益	17,349,200	
	特別利益			1,424,128	
		その他特別利益		1,424,128	
			その他特別利益	1,424,128	

(費 用)

款	項	目	節	金 額	備 考
工業用水道 事業費用				円 25,462,526	
	営業費用			8,113,326	
		原 水 費 及 び 配 水 費		631,930	
			旅 費	7,930	
			負 担 金	624,000	
		総 係 費		1,145,240	
			印 刷 製 本 費	11,240	
			負 担 金	1,134,000	
		資 産 減 耗 費		6,336,156	
			固定資産除却費	6,336,156	
	特別損失			17,349,200	
		臨 時 損 失		17,349,200	
			固定資産除却費	17,349,200	うち撤去工事費 17,349,200円

固 定 資 産

(1) 有形固定資産明細書

資 産 の 種 類	年度当初現在高	当年度増加額	当年度減少額	年度末現在高
土 地	円 9,423,178	円 0	円 0	円 9,423,178
構 築 物	48,200,207	0	48,200,207	0
導 水 設 備	28,532,504	0	28,532,504	0
送 水 設 備	19,667,703	0	19,667,703	0
計	57,623,385	0	48,200,207	9,423,178

明 細 書

減 価 償 却 累 計 額			年度末償却未済高	備 考
当年度増加額	当年度減少額	累 計		
円 —	円 —	円 —	円 9,423,178	
0	41,864,051	0	0	
0	26,818,269	0	0	
0	15,045,782	0	0	
0	41,864,051	0	9,423,178	

注 記

1 重要な会計方針に係る事項に関する注記

(1) 固定資産の減価償却の方法

イ 有形固定資産

定額法

主な耐用年数について

法定耐用年数
構築物

10年～50年

(2) 消費税等の会計処理

消費税及び地方消費税の会計処理は税込方式によっている。

2 キャッシュ・フロー計算書等に関する注記

(1) 重要な非資金取引

当年度において重要な非資金取引は行っていない。

3 セグメント情報に関する注記

(1) 報告セグメントの概要

室蘭市工業用水道事業会計は単一セグメントにより事業を行っているため、記載を省略している。

4 その他の注記

(1) 修繕引当金の取崩し

当年度において、修繕引当金1,424,128円を収益化した。

令和4年度

室蘭市病院事業会計決算

令和4年度室蘭市病院事業会計決算

上記決算について地方公営企業法第30条第4項の規定により
別紙監査委員の意見を付して本市議会の認定に付する。

令和5年9月11日提出

室蘭市長 青 山 剛

決 算 報 告 書

令和4年度室蘭市

(1) 収益的収入及び支出

収 入

区 分	予 算		
	当 初 予 算 額	補 正 予 算 額	地方公営企業法第24条 第3項の規定による支出 額に係る財源充当額
第1款 病院事業収益	円 9,900,375,000	円 0	円 0
第1項 医業収益	8,555,361,000	0	0
第2項 医業外収益	1,344,514,000	0	0
第3項 特別利益	500,000	0	0

支 出

区 分	予 算					
	当 初 予 算 額	補正予算額	予備費 支出額	流 増 減 用 額	地方公営 企業法 第24条 第3項の 規定によ る支出額	小 計
第1款 病院事業費用	円 10,188,733,000	円 0	円 0	円 0	円 0	円 10,188,733,000
第1項 医業費用	9,842,304,000	0	0	0	0	9,842,304,000
第2項 医業外費用	301,029,000	0	0	0	0	301,029,000
第3項 特別損失	44,400,000	0	0	0	0	44,400,000
第4項 予備費	1,000,000	0	0	0	0	1,000,000

病院事業会計決算報告書

額			
合計	決算額	予算額に比べ 決算額の増減	備考
円 9,900,375,000	円 10,010,175,057	円 109,800,057	
8,555,361,000	7,750,926,506	△ 804,434,494	(うち、仮受消費税及び地方消費税 15,389,375円)
1,344,514,000	2,257,485,395	912,971,395	(うち、仮受消費税及び地方消費税 3,482,851円)
500,000	1,763,156	1,263,156	(うち、仮受消費税及び地方消費税 24,236円)

額					
地方公営企業 法第26条第 2項の規定に よる繰越額	合計	決算額	地方公営企 業法第26 条第2項の 規定による 繰越額	不用額	備考
円 0	円 10,188,733,000	円 9,929,219,267	円 0	円 259,513,733	
0	9,842,304,000	9,605,779,392	0	236,524,608	(うち、仮払消費税及び地方 消費税 172,307,357円)
0	301,029,000	293,759,863	0	7,269,137	
0	44,400,000	29,680,012	0	14,719,988	(うち、仮払消費税及び地方 消費税 12,132円)
0	1,000,000	0	0	1,000,000	

(2) 資本的収入及び支出

収 入

区 分	予 算			
	当 初 予 算 額	補 正 予 算 額	小 計	地方公営企業法 第26条の規定 による繰越額に 係る財源充当額
第1款 資本的収入	円 888,803,000	円 65,960,000	円 954,763,000	円 37,950,000
第1項 企業債	170,000,000	△ 19,400,000	150,600,000	0
第2項 補助金	0	85,360,000	85,360,000	37,950,000
第3項 負担金	718,803,000	0	718,803,000	0
第4項 償還金	0	0	0	0

支 出

区 分	予 算					
	当 初 予 算 額	補 正 予 算 額	流 用 増 減 額	小 計	地 方 公 営 企 業 法 第 26 条 の 規 定 に よ る 繰 越 額	継 続 費 次 繰 越 額
第1款 資本的支出	円 1,379,636,000	円 66,000,000	円 0	円 1,445,636,000	円 37,950,000	円 0
第1項 建設改良費	170,000,000	66,000,000	0	236,000,000	37,950,000	0
第2項 企業債償還金	1,184,964,000	0	189,000	1,185,153,000	0	0
第3項 投資	24,672,000	0	△ 189,000	24,483,000	0	0

資本的収入額が資本的支出額に不足する額487,473,311円は、当年度分消費税及び地方消費税資本的収支調整額

額		決 算 額	予 算 額 に 比 べ 決 算 額 の 増 減	備 考
継 続 費 通 次 繰 越 額 に 係 る 財 源 充 当 額	合 計			
円 0	円 992,713,000	円 986,080,000	円 △ 6,633,000	
0	150,600,000	132,000,000	△ 18,600,000	
0	123,310,000	129,078,000	5,768,000	
0	718,803,000	721,402,000	2,599,000	
0	0	3,600,000	3,600,000	

額	合 計	決 算 額	翌 年 度 繰 越 額		不 用 額	備 考
			地 方 公 営 企 業 法 第 26 条 の 規 定 に よ る 繰 越 額	継 続 費 通 次 繰 越 額		
円 1,483,586,000	円 1,473,553,311	円 0	円 0	円 0	円 10,032,689	
273,950,000	270,833,200	0	0	0	3,116,800	(うち、仮払消費税 及び地方消費税 24,621,200円)
1,185,153,000	1,185,152,111	0	0	0	889	
24,483,000	17,568,000	0	0	0	6,915,000	

605,682円、過年度損益勘定留保資金486,867,629円で補填した。

決 算 諸 表

令和4年度室蘭市病院事業会計損益計算書

(令和4年4月1日から令和5年3月31日まで)

(単位 円)

1 医業収益			
(1) 入院収益	5,555,374,036		
(2) 外来収益	1,910,253,170		
(3) 他会計負担金	109,432,000		
(4) その他医業収益	<u>160,477,925</u>	7,735,537,131	
2 医業費用			
(1) 給与費	5,223,063,178		
(2) 材料費	1,640,246,456		
(3) 経費	1,965,088,761		
(4) 減価償却費	564,884,419		
(5) 資産減耗費	15,876,795		
(6) 研究研修費	<u>24,312,426</u>	<u>9,433,472,035</u>	
医業損失			1,697,934,904
3 医業外収益			
(1) 受取利息	3,664		
(2) 道補助金	1,362,282,660		
(3) 他会計負担金	467,469,000		
(4) 他会計補助金	320,684,000		
(5) 長期前受金戻入	20,483,371		
(6) その他医業外収益	<u>83,079,958</u>	2,254,002,653	
4 医業外費用			
(1) 支払利息	100,685,850		
(2) 雑支出	<u>351,096,056</u>	<u>451,781,906</u>	<u>1,802,220,747</u>
経常利益			104,285,843
5 特別利益			
(1) 過年度損益修正益	<u>1,738,920</u>	1,738,920	
6 特別損失			
(1) 長期貸付金償還免除額	12,900,000		
(2) 過年度損益修正損	<u>16,767,880</u>	<u>29,667,880</u>	<u>△ 27,928,960</u>
当年度純利益			76,356,883
前年度繰越欠損金			<u>15,520,337,744</u>
当年度未処理欠損金			<u><u>15,443,980,861</u></u>

令和4年度室蘭市病院事業会計剰余金計算書

(令和4年4月1日から令和5年3月31日まで)

(単位 円)

	資本金	剰余金		資本合計
		欠損金		
		未処 欠損 理金	欠損金合計	
前年度末残高	16,100,769,664	△ 15,520,337,744	△ 15,520,337,744	580,431,920
前年度処分額	0	0	0	0
処分後残高	16,100,769,664	(繰越欠損金) △ 15,520,337,744	△ 15,520,337,744	580,431,920
当年度変動額	721,402,000	76,356,883	76,356,883	797,758,883
一般会計からの繰入	721,402,000	0	0	721,402,000
当年度純利益	0	76,356,883	76,356,883	76,356,883
当年度末残高	16,822,171,664	(当年度未処理欠損金) △ 15,443,980,861	△ 15,443,980,861	1,378,190,803

令和4年度室蘭市病院事業会計欠損金処理計算書

(単位 円)

	資本金	未処理欠損金
当年度末残高	16,822,171,664	△ 15,443,980,861
欠損金処理額	0	0
処理後残高	16,822,171,664	(繰越欠損金) △ 15,443,980,861

令和4年度室蘭市病院事業会計貸借対照表
(令和5年3月31日)

(単位 円)

資 産 の 部

1 固 定 資 産

(1) 有 形 固 定 資 産

イ 土 地		1,160,455,351	
ロ 建 物	16,016,642,343		
減価償却累計額	<u>△ 10,741,322,574</u>	5,275,319,769	
ハ 構 築 物	478,952,437		
減価償却累計額	<u>△ 256,168,121</u>	222,784,316	
ニ 器 械 備 品	5,206,308,965		
減価償却累計額	<u>△ 4,202,792,575</u>	1,003,516,390	
ホ 車 両 運 搬 具	1,655,000		
減価償却累計額	<u>0</u>	<u>1,655,000</u>	

有形固定資産合計 7,663,730,826

(2) 無 形 固 定 資 産

イ 電 話 加 入 権		<u>2,894,444</u>	
-------------	--	------------------	--

無形固定資産合計 2,894,444

(3) 投 資 そ の 他 の 資 産

イ 長 期 貸 付 金		<u>65,808,000</u>	
-------------	--	-------------------	--

投資その他の資産合計 65,808,000

固 定 資 産 合 計 7,732,433,270

2 流 動 資 産

(1) 現 金 預 金		216,283,568	
-------------	--	-------------	--

(2) 未 収 金		2,055,888,283	
-----------	--	---------------	--

貸倒引当金	<u>△ 12,601,720</u>	2,043,286,563	
-------	---------------------	---------------	--

(3) 貯 蔵 品		<u>54,831,480</u>	
-----------	--	-------------------	--

流動資産合計 2,314,401,611

資 産 合 計 10,046,834,881

負 債 の 部

3	固 定 負 債				
	(1) 企 業 債				
	イ 建設改良費等の財源に 充てるための企業債	<u>3,588,791,444</u>			
	企業債合計		3,588,791,444		
	(2) 引 当 金				
	イ 退職給付引当金	<u>2,070,543,782</u>			
	引当金合計		<u>2,070,543,782</u>		
	固定負債合計				5,659,335,226
4	流 動 負 債				
	(1) 一 時 借 入 金		500,000,000		
	(2) 企 業 債				
	イ 建設改良費等の財源に 充てるための企業債	<u>1,219,807,889</u>			
	企業債合計		1,219,807,889		
	(3) 未 払 金		593,798,292		
	(4) 未 払 費 用		4,931		
	(5) 預 り 金		45,736,170		
	(6) 引 当 金				
	イ 賞 与 引 当 金	231,932,719			
	ロ 法定福利費引当金	<u>46,810,140</u>			
	引当金合計		<u>278,742,859</u>		
	流動負債合計				2,638,090,141
5	繰 延 収 益				
	(1) 長 期 前 受 金		912,119,300		
	(2) 収 益 化 累 計 額		<u>△ 540,900,589</u>		
	繰延収益合計				<u>371,218,711</u>
	負 債 合 計				<u><u>8,668,644,078</u></u>
資 本 の 部					
6	資 本 金				16,822,171,664
7	剰 余 金				
	欠 損 金				
	イ 当年度未処理欠損金	<u>15,443,980,861</u>			
	欠 損 金 合 計		<u>15,443,980,861</u>		
	剰 余 金 合 計				<u>△ 15,443,980,861</u>
	資 本 合 計				<u>1,378,190,803</u>
	負 債 資 本 合 計				<u><u>10,046,834,881</u></u>

事業報告書

令和4年度室蘭市病院事業会計報告書

1 概 況

(1) 総括事項

本年度の延患者数は、入院では123,717人(一日平均339.0人)で前年度に比較し9,763人(一日平均26.7人)の減少、外来では総合病院が157,531人(一日平均648.3人)で前年度に比較し7,535人(一日平均33.7人)の減少、みなと診療所が4,323人(一日平均18.2人)で前年度に比較し121人(一日平均0.6人)の減少となっております。

次に経営状況につきましては、収益的収入9,991,278,704円に対し、収益的支出9,914,921,821円で、収支差引76,356,883円の当年度純利益を生じております。

一方、建設改良事業では、脳神経内視鏡システム等の医療器械整備を実施いたしました。

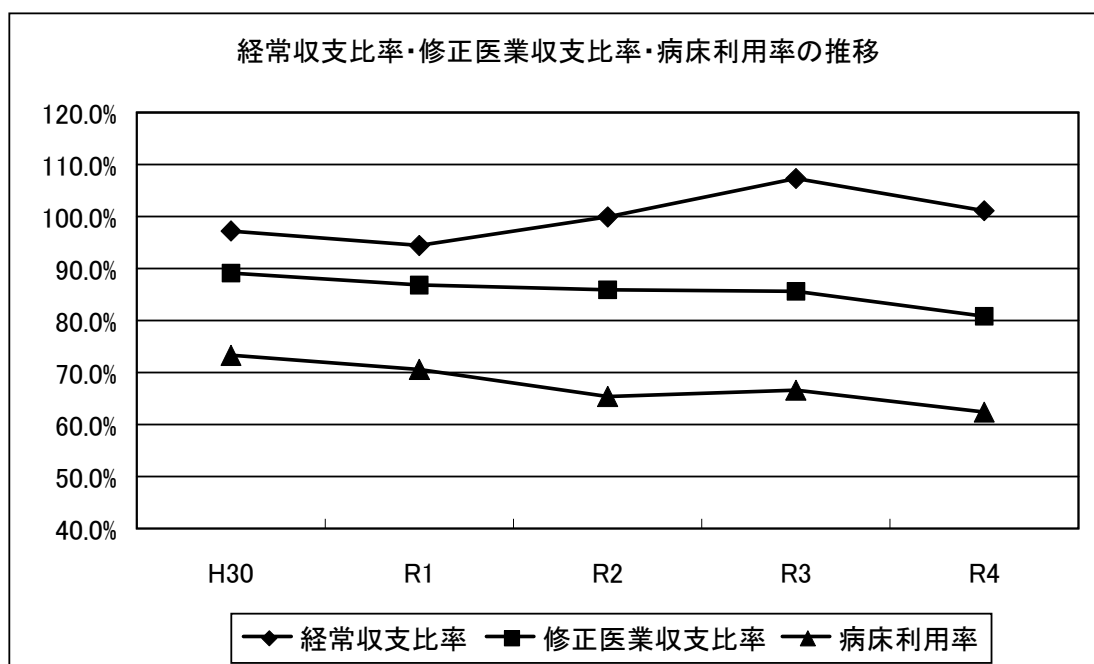
以上が本年度の決算総括でございますが、今後とも地域の医療ニーズの変化に対応し、安定的かつ継続的に提供できるよう努力するとともに、経営の健全化を図ってまいります。

(2) 経営指標に関する事項

令和4年度決算における経営成績について、経営の健全性を示す経常収支比率は病院内で新型コロナウイルス感染症のクラスターが発生したことなどにより前年度比6.2ポイント減の101.1%となりましたが、健全経営の水準とされる100%を上回っています。また、病院の本業である医業活動の状況を示す修正医業収支比率(他会計負担金を除く。)は80.8%となっております。病院の施設を有効活用されているかを示す病床利用率は新型コロナウイルス感染症の感染拡大の影響を受け、62.4%となっております。

〈経営指標の推移〉

	H30	R1	R2	R3	R4
経常収支比率	97.2%	94.4%	99.9%	107.3%	101.1%
修正医業収支比率	89.1%	86.8%	85.9%	85.6%	80.8%
病床利用率	73.3%	70.6%	65.4%	66.6%	62.4%



(3) 議会議決事項

イ 議決事項

議案番号	件名	提出年月日	議決年月日
1	令和4年度室蘭市病院事業会計補正予算(第1号)	令和4. 7. 19	令和4. 7. 19
5	市立室蘭総合病院の任期付職員の採用に関する条例制定の件	4. 9. 5	4. 10. 3
6	市立室蘭総合病院看護師奨学資金貸付条例中一部改正の件	4. 9. 5	4. 10. 3
5	令和4年度室蘭市病院事業会計補正予算(第2号)	4. 12. 1	4. 12. 16
11	室蘭市病院事業の設置等に関する条例中一部改正の件	4. 12. 1	4. 12. 16
6	令和5年度室蘭市病院事業会計予算	5. 2. 27	5. 3. 23

ロ 認定事項

認定番号	件名	提出年月日	認定年月日
7	令和3年度室蘭市病院事業会計決算	令和4. 9. 5	令和4. 10. 3

(4) 行政官庁認可事項

申請年月日	申請先	件名	認可年月日
令和4. 7. 26	北海道知事	令和4年度起債同意(医療機器整備事業)	令和4. 9. 2

(5) 職員に関する事項

(令和5年3月31日現在数)

区 分	医 師		薬 剤 師		医 療 技 師		看 護 師		准 看 護 師		事 務 職 員		そ の 他 の 職 員		計	
	常 勤	非 常 勤	常 勤	非 常 勤	常 勤	非 常 勤	常 勤	非 常 勤	常 勤	非 常 勤	常 勤	非 常 勤	常 勤	非 常 勤	常 勤	非 常 勤
医 局	40	8	0	0	126	6	0	0	0	0	0	4	0	6	166	24
薬 局	0	0	11	0	0	0	0	0	0	0	0	0	0	11	11	11
看 護 局	0	0	0	0	0	1	287	41	7	15	0	1	1	54	295	112
事 務 局	0	0	0	0	5	0	0	0	0	0	15	12	0	35	20	47
診療情報管理室	0	0	0	0	2	0	0	0	0	0	1	0	0	3	3	3
医療安全管理室	0	0	0	0	0	0	1	0	0	0	0	0	0	1	1	1
感染防止対策室	0	0	0	0	0	0	1	0	0	0	0	2	0	0	1	2
患者サポート室	0	0	0	0	0	0	1	2	0	0	0	0	0	0	1	2
医療連携・患者支援推進センター	0	0	0	0	11	0	7	4	1	0	0	3	0	0	19	7
みなと診療所	0	0	0	0	0	3	2	1	0	0	0	0	0	0	2	4
計 (A)	40	8	11	0	144	10	299	48	8	15	16	22	1	110	519	213
令和 4.3.31 現在数 (B)	44	7	11	0	132	7	306	47	9	12	16	22	1	114	519	209
増 △ 減 (A) - (B)	△ 4	1	0	0	12	3	△ 7	1	△ 1	3	0	0	0	△ 4	0	4

(6) 料金その他供給条件の設定、変更に関する事項

該当事項なし

2 工 事

(1) 建設工事の概況

該当事項なし

(2) 改良工事の概況

該当事項なし

(3) 保存工事の概況

該当事項なし

3 業 務

(1) 業務量

(単位 人)

科 別	年度 区分	令 和 4 年 度				令 和 3 年 度	
		入 院		外 来		入 院	外 来
		延患者数	一日平均	延患者数	一日平均	延患者数	延患者数
内 科		448	1.2	4,263	17.5	868	2,992
消化器内科		13,132	36.0	21,817	89.8	13,143	24,169
循環器内科		183	0.5	13,792	56.8	217	15,682
呼吸器内科		5,958	16.4	6,656	27.4	6,828	5,679
結 核		927	2.5	0	0.0	759	0
内科小計		20,648	56.6	46,528	191.5	21,815	48,522
外 科		4,767	13.1	9,209	37.9	5,926	9,647
整形外科		23,907	65.5	27,835	114.6	24,877	29,437
麻 酔 科		0	0.0	788	3.2	1	801
耳鼻いんこう科		0	0.0	3,698	15.2	0	3,805
眼 科		1,585	4.3	16,032	66.0	3,160	17,362
産 婦 人 科		0	0.0	1,778	7.3	0	2,088
小 児 科		0	0.0	179	0.7	0	10
皮 膚 科		569	1.6	5,179	21.3	620	5,742
泌 尿 器 科		2,426	6.6	7,924	32.6	3,909	8,473
放 射 線 科		0	0.0	993	4.1	0	776
精 神 科		26,452	72.5	20,012	82.4	29,942	20,338
形 成 外 科		0	0.0	0	0.0	0	0
脳神経外科		43,180	118.3	16,841	69.3	42,957	17,399
心臓血管外科		0	0.0	367	1.5	0	496
呼吸器外科		183	0.5	62	0.3	273	58
リハビリテーション科		0	0.0	106	0.4	0	112
(総合病院計)		123,717	339.0	157,531	648.3	133,480	165,066
みなと診療所		0	0.0	4,323	18.2	0	4,444
合 計 (A)		123,717	339.0	161,854	666.5	133,480	169,510
令和3年度 合 計 (B)		133,480	365.7	169,510	700.8		
比較増△減 (A)-(B)		△ 9,763	△ 26.7	△ 7,656	△ 34.3		

[一 日 平 均]

(総合病院)

(みなと診療所)

令和4年度	入院 = $\frac{\text{人数}}{365}$	外来 = $\frac{\text{人数}}{243}$	外来 = $\frac{\text{人数}}{238}$
令和3年度	入院 = $\frac{\text{人数}}{365}$	外来 = $\frac{\text{人数}}{242}$	外来 = $\frac{\text{人数}}{237}$

(2) 事業収入に関する事項

科目 \ 年度	令和4年度 決算額	令和3年度 決算額	比較	
			増△減	比率
病院事業収益	円 9,991,278,704	円 10,731,480,766	円 △ 740,202,062	% 93.1
医業収益	7,735,537,131	8,225,746,065	△ 490,208,934	94.0
医業外収益	2,254,002,653	2,504,990,439	△ 250,987,786	90.0
特別利益	1,738,920	744,262	994,658	233.6

(3) 事業費に関する事項

科目 \ 年度	令和4年度 決算額	令和3年度 決算額	比較	
			増△減	比率
病院事業費用	円 9,914,921,821	円 10,096,171,920	円 △ 181,250,099	% 98.2
医業費用	9,433,472,035	9,517,836,424	△ 84,364,389	99.1
医業外費用	451,781,906	484,264,259	△ 32,482,353	93.3
特別損失	29,667,880	94,071,237	△ 64,403,357	31.5

(4) その他主要な事項

イ 不納欠損処分の内訳

室蘭市病院事業会計規程第41条により、不納欠損処分を行ったものは次のとおりである。

①市立室蘭総合病院条例に基づく診療料金

理由	内訳	件数	金額	根拠法令等及び適用条項
債権の放棄	破産等	7	円 237,805	室蘭市の債権の管理に関する条例 第5条第1項第3号
	所在不明	20	687,210	室蘭市の債権の管理に関する条例 第5条第1項第5号
	死亡	87	2,595,812	
	消滅時効(3年)	121	1,761,389	室蘭市の債権の管理に関する条例 第5条第1項第6号
合計		235	5,282,216	

4 会 計

(1) 重要契約の要旨

イ 物件購入契約

契約年月日	契約金額	契約の内容	契約の相手方
令和 3.10.21	円 11,000,000	汎用超音波画像診断装置 一式	㈱アクティブメディカル 室 蘭 支 店
4. 1.14	26,950,000	医用テレメータ 一式	㈱竹山室蘭支店
4. 6.17	5,940,000	術中神経モニタリングシステム 一式	㈱アクティブメディカル 室 蘭 支 店
4. 6.17	25,300,000	走査型超広角眼底撮影装置 一式	㈱竹山室蘭支店
4. 7. 1	5,390,000	温冷配膳車 4 台	㈱和光商会
4. 7.12	5,830,000	乳腺画像診断ワークステーション一式	㈱アクティブメディカル 室 蘭 支 店
4. 7.12	10,835,000	汎用超音波画像診断装置 一式	㈱アクティブメディカル 室 蘭 支 店
4. 7.21	9,240,000	全自動キャピラリー電気泳動システム2式	㈱フロンティア・サイエンス
4. 7.21	5,170,000	DR長尺撮影システム 一式	コニカミノルタジャパン(株) ヘルスケアカンパニー 北海道支店 札幌営業所
4. 8. 8	7,975,000	手術室RO水製造装置及び付属機器一式	㈱アクティブメディカル 室 蘭 支 店
4. 8.15	66,000,000	全身用X線CT診断装置 一式	キヤノンメディカル システムズ(株)札幌 サービスセンタ
4. 9. 1	7,700,000	超音波画像診断装置 一式	㈱アクティブメディカル 室 蘭 支 店
4. 9.22	6,820,000	内視鏡ビデオシステム 一式	㈱竹山室蘭支店
4. 9.22	9,240,000	上部消化管汎用ビデオスコープ2台	㈱ムトウ 室蘭支店
4.12.19	24,750,000	脳神経内視鏡システム 一式	(有)松本メディカル
5. 2. 6	8,140,000	精神科病棟ナースコールシステム	日 本 電 気 (株) 北 海 道 支 店

(2) 企業債及び一時借入金の概況

イ 企業債

借入先	前年度末残高	本年度借入高	本年度償還高	本年度末残高	備考
	円	円	円	円	
財務省	4,073,252,355	0	821,205,917	3,252,046,438	
地方公共団体 金融機構	1,742,715,089	132,000,000	355,392,194	1,519,322,895	
北海道銀行	45,784,000	0	8,554,000	37,230,000	
計	5,861,751,444	132,000,000	1,185,152,111	4,808,599,333	

ロ 一時借入金

借入先	前年度末残高	本年度借入額	本年度返済額	本年度末残高	備考
	円	円	円	円	
水道事業会計	0	950,000,000	450,000,000	500,000,000	
計	0	950,000,000	450,000,000	500,000,000	

(3) その他会計経理に関する重要事項

該当事項なし

政令で定めるその他の書類

令和4年度室蘭市病院事業会計キャッシュ・フロー計算書
(令和4年4月1日から令和5年3月31日まで)

(単位 円)

1	業務活動によるキャッシュ・フロー	
	当期純利益(△は純損失)	76,356,883
	減価償却費	564,884,419
	長期貸付金償還免除額	12,900,000
	過年度損益修正損	804,000
	退職給付引当金の増減額(△は減少)	△ 18,878,458
	貸倒引当金の増減額(△は減少)	△ 189,379
	賞与引当金の増減額(△は減少)	18,056,860
	法定福利費引当金の増減額(△は減少)	3,505,772
	長期前受金戻入額	△ 20,483,371
	受取利息	△ 3,664
	支払利息	100,685,850
	固定資産除却損	13,827,234
	未収金の増減額(△は増加)	△ 432,491,220
	未払金の増減額(△は減少)	△ 81,524,476
	未払費用の増減額(△は減少)	4,931
	預り金の増減額(△は減少)	△ 4,026,021
	たな卸資産の増減額(△は増加)	△ 5,358,517
	小計	228,070,843
	利息の受取額	3,664
	利息の支払額	△ 100,685,850
	業務活動によるキャッシュ・フロー	127,388,657
2	投資活動によるキャッシュ・フロー	
	有形固定資産の取得による支出	△ 246,212,000
	道補助金による収入	129,078,000
	長期貸付金の償還による収入	3,600,000
	長期貸付金の貸付による支出	△ 17,568,000
	投資活動によるキャッシュ・フロー	△ 131,102,000
3	財務活動によるキャッシュ・フロー	
	一時借入による収入	950,000,000
	一時借入金の返済による支出	△ 450,000,000
	建設改良費等の財源に充てるための企業債による収入	132,000,000
	建設改良費等の財源に充てるための企業債の償還による支出	△ 1,185,152,111
	一般会計からの繰入による収入	721,402,000
	財務活動によるキャッシュ・フロー	168,249,889
	資金増加額(又は減少額)	164,536,546
	資金期首残高	51,747,022
	資金期末残高	216,283,568

収 益 費 用 明 細 書

(収 益)

款	項	目	節	金 額	備 考
病院事業収益				円 9,991,278,704	
	医 業 収 益			7,735,537,131	
		入 院 収 益		5,555,374,036	
			入 院 収 益	5,555,374,036	
		外 来 収 益		1,910,253,170	
			外 来 収 益	1,910,253,170	
		他会計負担金		109,432,000	
			一般会計負担金	109,432,000	
		その他医業収益		160,477,925	
			室料差額収益	9,877,000	
			公衆衛生 活動収益	43,621,943	
			医療相談収益	1,743,201	
			受託検査収益	41,939,182	
			その他医業収益	63,296,599	
	医 業 外 収 益			2,254,002,653	
		受 取 利 息		3,664	
			預 金 利 息	3,664	
		道 補 助 金		1,362,282,660	
			新型コロナウイルス 感染症緊急包括 支援事業費補助金	1,339,489,660	
			看護職員等处遇 改善事業費補助金	13,147,000	
			地方・地域センター 機能強化 事業費補助金	7,264,000	
			子育て看護職員 等就業定着支援 事業費補助金	783,000	
			医師臨床 研修費補助金	1,177,000	
			新人看護職員臨床 実践能力向上研修 支援事業費補助金	422,000	
		他会計負担金		467,469,000	
			一般会計負担金	467,469,000	
		他会計補助金		320,684,000	
			一般会計補助金	320,684,000	

款	項	目	節	金額	備考
		長期前受金戻入		円 20,483,371	
			長期前受金戻入	20,483,371	
		その他の 医業外収益		83,079,958	
			その他の 医業外収益	83,079,958	
	特別利益			1,738,920	
		過年度損益 修正		1,738,920	
			過年度損益 修正	1,738,920	

(費用)

款	項	目	節	金額	備考
病院事業費用				円 9,914,921,821	
	医業費用			9,433,472,035	
		給与費		5,223,063,178	
			給料	1,906,447,122	予算額 1,907,902,000円
			手当等	1,572,074,313	予算額 1,583,304,000円
			賞与引当金額 繰入	231,932,719	予算額 231,933,000円
			報酬	519,378,572	予算額 530,010,000円
			法定福利費	751,376,565	予算額 789,455,000円
			法定福利費 引当金繰入額	46,810,140	予算額 50,457,000円
			退職給付費	195,043,747	予算額 195,044,000円
		材料費		1,640,246,456	
			薬品費	737,564,925	
			診療材料費	873,899,625	
			給食材料費	13,824,270	
			医療消耗備品費	14,957,636	
		経費		1,965,088,761	
			厚生福利費	114,000	
			報償費	255,695,971	
			旅費	4,410,531	
			職員被服費	7,297,633	
			消耗品費	42,094,107	
			消耗備品費	14,982,919	

款	項	目	節	金額	備考
			光熱水費	119,883,202	円
			燃料費	87,004,728	
			食糧費	657,170	
			印刷製本費	2,469,417	
			修繕費	119,672,457	
			保険料	15,898,378	
			賃借料	143,871,082	
			通信運搬費	18,381,610	
			委託料	969,250,402	
			手数料	150,634,783	
			交際費	236,491	予算額 600,000円
			諸会費	2,156,182	
			負担金	4,955,507	
			貸倒引当金 繰入額	5,092,787	
			雑費	329,404	
		減価償却費		564,884,419	
			有形固定資産 減価償却費	564,884,419	
		資産減耗費		15,876,795	
			たな卸 資産減耗費	2,049,561	
			固定資産除却費	13,827,234	
		研究研修費		24,312,426	
			医療研究費	2,976,461	
			図書費	6,561,754	
			旅費	5,493,441	
			研究雑費	9,280,770	
	医業外費用			451,781,906	
		支払利息		100,685,850	
			企業債利息	100,677,583	
			一時借入金利息	8,267	
		雑支出		351,096,056	
			その他雑支出	351,096,056	

款	項	目	節	金額	備考
	特別損失			円 29,667,880	
		長期貸付金 償還免除額		12,900,000	
			奨学資金貸付金 償還免除額	12,900,000	
		過年度損益 修正損		16,767,880	
			過年度損益 修正損	16,767,880	

固 定 資 産

(1) 有形固定資産明細書

資産の種類	年度当初現在高	当年度増加額	当年度減少額	年度末現在高
土地	円 1,160,455,351	円 0	円 0	円 1,160,455,351
建物	16,012,330,343	4,312,000	0	16,016,642,343
構築物	478,952,437	0	0	478,952,437
器械備品	5,237,346,287	241,900,000	272,937,322	5,206,308,965
車両運搬具	0	1,655,000	0	1,655,000
計	22,889,084,418	247,867,000	272,937,322	22,864,014,096

(2) 無形固定資産明細書

資産の種類	年度当初現在高	当年度増加額	当年度減少額
電話加入権	円 2,894,444	円 0	円 0
計	2,894,444	0	0

(3) 投資その他の資産明細書

資産の種類	年度当初現在高	当年度増加額	当年度減少額
長期貸付金	円 65,544,000	円 17,568,000	円 17,304,000
計	65,544,000	17,568,000	17,304,000

明 細 書

減 価 償 却 累 計 額			年度末償却未済高	備 考
当年度増加額	当年度減少額	累 計		
— 円	— 円	— 円	円 1,160,455,351	
314,824,511	0	10,741,322,574	5,275,319,769	
7,688,270	0	256,168,121	222,784,316	
242,371,638	259,110,088	4,202,792,575	1,003,516,390	
0	0	0	1,655,000	
564,884,419	259,110,088	15,200,283,270	7,663,730,826	

当年度減価償却高	年 度 末 現 在 高	備 考
円 0	円 2,894,444	
0	2,894,444	

年 度 末 現 在 高	備 考
円 65,808,000	
65,808,000	

企 業 債

種 類	発行年月日	発行総額 円	償 還 高	
			当年度償還高 円	償還高累計 円
平成 5年度 財務省	平成 6. 3. 23	39,800,000	2,291,218	37,424,389
6年度 "	7. 3. 27	1,287,000,000	77,209,662	1,121,513,867
7年度 "	8. 3. 14	2,305,000,000	119,102,083	1,924,522,187
8年度 "	9. 3. 25	10,846,100,000	531,184,664	8,567,305,649
22年度 "	23. 1. 26	56,200,000	4,718,280	44,403,887
22年度 "	23. 3. 25	38,400,000	2,566,034	17,868,035
23年度 "	24. 3. 26	274,900,000	12,512,821	99,194,010
24年度 "	25. 3. 25	51,500,000	3,034,530	21,137,999
25年度 "	26. 3. 25	111,000,000	9,267,051	55,378,231
25年度 "	26. 3. 25	95,300,000	11,949,391	83,349,415
26年度 "	27. 3. 25	185,100,000	23,172,186	138,754,237
27年度 "	28. 3. 25	193,300,000	24,197,997	120,701,656
計		15,483,600,000	821,205,917	12,231,553,562
平成28年度 地方公共団体金融機構	平成 29. 3. 23	250,000,000	31,242,188	124,968,751
29年度 "	30. 3. 26	175,000,000	14,583,332	29,166,680
29年度 "	30. 3. 26	150,000,000	37,500,000	150,000,000
30年度 "	31. 3. 25	135,500,000	11,291,674	11,291,674
30年度 "	31. 3. 25	735,500,000	183,875,000	551,625,000
令和元年度 "	令和 2. 3. 26	207,200,000	0	0
元年度 "	2. 3. 26	190,500,000	47,625,000	95,250,000
2年度 "	3. 3. 25	151,700,000	0	0
2年度 "	3. 3. 25	117,100,000	29,275,000	29,275,000
2年度 "	4. 2. 24	136,700,000	0	0
3年度 "	4. 3. 24	129,700,000	0	0
4年度 "	5. 3. 23	132,000,000	0	0
計		2,510,900,000	355,392,194	991,577,105
平成28年度 北海道銀行	平成 29. 3. 23	50,000,000	5,554,000	27,770,000
29年度 "	30. 3. 26	27,000,000	3,000,000	12,000,000
計		77,000,000	8,554,000	39,770,000
合 計		18,071,500,000	1,185,152,111	13,262,900,667

明 細 書

未償還残高 円	発行価額 円	利率 年 %	償 還 終 期	備 考
2,375,611	—	3.65	令和 6. 3. 1	移転新築整備事業費
165,486,133	—	4.65	7. 3. 1	”
380,477,813	—	3.15	8. 3. 1	”
2,278,794,351	—	2.8	9. 3. 1	”
11,796,113	—	0.002	7. 9. 25	院内保育所増築事業費
20,531,965	—	0.004	13. 3. 1	診療所取得事業費
175,705,990	—	0.04	19. 3. 1	病棟・外来再編整備事業費
30,362,001	—	0.01	15. 3. 1	病院施設等整備事業費
55,621,769	—	0.01	11. 3. 1	”
11,950,585	—	0.01	6. 3. 1	建物付帯設備整備費
46,345,763	—	0.002	7. 3. 1	”
72,598,344	—	0.003	8. 3. 1	病院施設等整備事業費
3,252,046,438				
125,031,249	—	0.02	令和 9. 3. 20	病院施設等整備事業費
145,833,320	—	0.01	15. 3. 20	”
0	—	0.01	5. 3. 20	医療機械器具購入費
124,208,326	—	0.01	16. 3. 20	病院施設等整備事業費
183,875,000	—	0.01	6. 3. 20	医療機械器具購入費
207,200,000	—	0.001	17. 3. 20	病院施設等整備事業費
95,250,000	—	0.002	7. 3. 20	医療機械器具購入費
151,700,000	—	0.004	18. 3. 20	病院施設等整備事業費
87,825,000	—	0.003	8. 3. 20	医療機械器具購入費
136,700,000	—	0.006	18. 9. 20	病院施設等整備事業費
129,700,000	—	0.03	9. 3. 20	医療機械器具購入費
132,000,000	—	0.20	10. 3. 20	”
1,519,322,895				
22,230,000	—	0.15	令和 9. 3. 31	病院施設等整備事業費
15,000,000	—	0.30	10. 3. 31	”
37,230,000				
4,808,599,333				

注 記

1 重要な会計方針に係る事項に関する注記

(1) たな卸資産の評価基準及び評価方法
貯蔵品 先入先出法による原価法

(2) 固定資産の減価償却の方法

有形固定資産

定額法

主な耐用年数について 法定耐用年数

建物

8 年～47 年

構築物

10 年～50 年

器械備品

4 年～20 年

車両運搬具

5 年～ 7 年

(3) 引当金の計上方法

イ 貸倒引当金

債権の不納欠損による損失に備えるため、実績率等による回収不能見込額を計上している。

ロ 退職給付引当金

職員の退職手当は、「企業職員の退職手当の負担に関する要領」に基づき、当年度末における退職手当の要支給額に相当する金額を計上している（一般会計が負担すると見込まれる金額を除く。）。

ハ 賞与引当金及び法定福利費引当金

職員の期末手当・勤勉手当の支給及びこれに伴う法定福利費の支出に備えるため、当年度末における支給見込額に基づき、当年度の負担に属する額を計上している。

(4) 消費税等の会計処理

消費税及び地方消費税の会計処理は税抜方式によっている。

2 キャッシュ・フロー計算書等に関する注記

(1) 重要な非資金取引

当年度において重要な非資金取引は行っていない。

3 貸借対照表等に関する注記

(1) 企業債の償還に係る他会計の負担

貸借対照表に計上されている企業債のうち、企業債の償還に要する資金の一部を一般会計が負担すると見込まれる額は2,899,164,801円である。

4 セグメント情報に関する注記

(1) 報告セグメントの概要

室蘭市病院事業会計は単一セグメントにより事業を行っているため、記載を省略している。

5 減損損失に関する注記

(1) 減損の兆候

当年度において、以下の資産グループについて減損の兆候を認識している。

用途	種類	場所
遊休資産	土地	室蘭市常盤町ほか

減損の兆候を認識するに当たっては、遊休資産については、個々の物件単位でグループ化している。

上記遊休資産は、回収可能価格が帳簿価格を上回るため、減損損失を認識していない。

6 リース契約により使用する固定資産に関する注記

(1) リース取引関係

所有権移転外ファイナンス・リース取引に係る未経過リース料相当額	
1年内	1,562,880 円
1年超	3,548,930 円
計	5,111,810 円

7 その他の注記

(1) 貸倒引当金の取崩し

当年度において、債権の不納欠損による損失に、貸倒引当金5,282,166円を使用した。

(2) 退職給付引当金の取崩し

当年度において、退職手当を支給するため、退職給付引当金213,922,205円を使用した。

(3) 賞与引当金の取崩し

当年度において、期末手当・勤勉手当を支給するため、賞与引当金213,875,859円を使用した。

(4) 法定福利費引当金の取崩し

当年度において、期末手当・勤勉手当に係る法定福利費を支出するため、法定福利費引当金43,304,368円を使用した。

令和4年度

室蘭市公設地方卸売市場事業会計決算

認 定 第 8 号

令和4年度室蘭市公設地方卸売市場事業会計決算

上記決算について地方公営企業法第30条第4項の規定により
別紙監査委員の意見を付して本市議会の認定に付する。

令和5年9月11日提出

室蘭市長 青 山 剛

決 算 報 告 書

令和4年度 室蘭市公設地方

(1) 収益的収入及び支出

収 入

区 分	予 算		
	当 初 予 算 額	補 正 予 算 額	地 方 公 営 企 業 法 定 第 2 4 条 第 3 項 の 規 定 に よ る 支 出 額 に 係 る 財 源 充 当 額
第 1 款 市 場 事 業 収 益	円 522,302,000	円 0	円 0
第 1 項 営 業 収 益	115,021,000	0	0
第 2 項 営 業 外 収 益	407,281,000	0	0

支 出

区 分	予 算					
	当 初 予 算 額	補 正 予 算 額	予 備 費 支 出 額	流 用 増 減 額	地 方 公 営 法 定 企 業 第 2 4 条 第 3 項 に よ る 支 出 額	小 計
第 1 款 市 場 事 業 費 用	円 874,442,000	円 0	円 0	円 0	円 0	円 874,442,000
第 1 項 営 業 費 用	855,035,000	0	0	0	0	855,035,000
第 2 項 営 業 外 費 用	13,306,000	0	0	0	0	13,306,000
第 3 項 特 別 損 失	6,001,000	0	0	0	0	6,001,000
第 4 項 予 備 費	100,000	0	0	0	0	100,000

卸売市場事業会計決算報告書

額		決 算 額	予 算 額 に 比 べ 決 算 額 の 増 減	備 考
合 計				
円 522,302,000	円 565,959,429	円 43,657,429		
115,021,000	97,750,028	△ 17,270,972	(うち、仮受消費税及び 地方消費税 8,467,613 円)	
407,281,000	468,209,401	60,928,401		

額		決 算 額	地方公営企業 法第26条第 2項の規定に よる繰越額	不 用 額	備 考
地方公営企業 法第26条第 2項の規定に よる繰越額	合 計				
円 0	円 874,442,000	円 771,686,764	円 0	円 102,755,236	
0	855,035,000	761,947,597	0	93,087,403	(うち、仮払消費税及び 地方消費税 49,846,442 円)
0	13,306,000	3,739,167	0	9,566,833	
0	6,001,000	6,000,000	0	1,000	
0	100,000	0	0	100,000	

(2) 資本的収入及び支出

収 入

区 分	予 算			
	当 初 予 算 額	補 正 予 算 額	小 計	地方公営企業法第26条の規定による繰越額に係る財源充当額
第1款 資本的収入	円 2,151,553,000	円 0	円 2,151,553,000	円 0
第1項 企業債	2,144,000,000	0	2,144,000,000	0
第2項 他会計補助金	7,553,000	0	7,553,000	0

支 出

区 分	予 算					
	当 初 予 算 額	補 正 予 算 額	流 用 増 減 額	小 計	地方公営企業法第26条の規定による繰越額	継 続 費 通 繰 越 額
第1款 資本的支出	円 2,159,106,000	円 0	円 0	円 2,159,106,000	円 0	円 1,085,140,000
第1項 建設改良費	2,144,000,000	0	△ 59,000	2,143,941,000	0	1,085,140,000
第2項 企業債償還金	15,106,000	0	59,000	15,165,000	0	0

資本的収入額が資本的支出額に不足する額7,642,048円は、過年度分消費税及び地方消費税資本的収支調整額

額		決 算 額	予 算 額 に 比 べ 決 算 額 の 増 減	備 考
継 続 費 通 次 繰 越 額 に 係 る 財 源 充 当 額	合 計			
円 1,085,100,000	円 3,236,653,000	円 3,132,182,048	円 △ 104,470,952	
1,085,100,000	3,229,100,000	3,124,600,000	△ 104,500,000	
0	7,553,000	7,582,048	29,048	

額	合 計	決 算 額	翌 年 度 繰 越 額		不 用 額	備 考
			地 方 公 営 企 業 法 第 26 条 の 規 定 に よ る 繰 越 額	継 続 費 通 次 繰 越 額		
円 3,244,246,000	円 3,139,824,096	円 0	円 0	円 0	円 104,421,904	
3,229,081,000	3,124,660,000	0	0	0	104,421,000	(うち、仮払消費税 及び地方消費税 284,060,000 円)
15,165,000	15,164,096	0	0	0	904	

7,642,048円で補填した。

決 算 諸 表

令和4年度室蘭市公設地方卸売市場事業会計損益計算書

(令和4年4月1日から令和5年3月31日まで)

(単位 円)

1	営業収益			
	(1) 売上高割使用料	7,965,600		
	(2) 施設使用料	61,590,100		
	(3) その他営業収益	<u>19,726,715</u>	89,282,415	
2	営業費用			
	(1) 市場管理費	172,252,658		
	(2) 資産減耗費	<u>539,848,497</u>	<u>712,101,155</u>	
	営業損失			622,818,740
3	営業外収益			
	(1) 受取利息及び配当金	262,294		
	(2) 他会計補助金	112,229,690		
	(3) 長期前受金戻入	34,916,619		
	(4) 雑収益	<u>257,861</u>	147,666,464	
4	営業外費用			
	(1) 支払利息	3,739,167		
	(2) 雑支出	<u>4,895,892</u>	<u>8,635,059</u>	<u>139,031,405</u>
	経常損失			483,787,335
5	特別損失			
	(1) 減損損失	<u>6,000,000</u>	<u>6,000,000</u>	<u>△ 6,000,000</u>
	当年度純損失			489,787,335
	前年度繰越欠損金			<u>128,461,126</u>
	当年度未処理欠損金			<u><u>618,248,461</u></u>

令和4年度室蘭市公設地方卸売市場事業会計剰余金計算書

(令和4年4月1日から令和5年3月31日まで)

(単位 円)

	資本金	剰余金			資本合計
		欠損金			
		未欠	処損	理金	
前年度末残高	685,048,730	△ 128,461,126		△ 128,461,126	556,587,604
前年度処分額	0		0	0	0
処分後残高	685,048,730	(繰越欠損金) △ 128,461,126		△ 128,461,126	556,587,604
当年度変動額	7,582,048	△ 489,787,335		△ 489,787,335	△ 482,205,287
一般会計からの繰入	7,582,048		0	0	7,582,048
当年度純利益	0	△ 489,787,335		△ 489,787,335	△ 489,787,335
当年度末残高	692,630,778	(当年度未処理欠損金) △ 618,248,461		△ 618,248,461	74,382,317

令和4年度室蘭市公設地方卸売市場事業会計欠損金処理計算書

(単位 円)

	資本金	未欠	処損	理金
当年度末残高	692,630,778		△ 618,248,461	
欠損金処理額	0			0
処理後残高	692,630,778		(繰越欠損金) △ 618,248,461	

令和4年度室蘭市公設地方卸売市場事業会計貸借対照表

(令和5年3月31日)

(単位 円)

資 産 の 部

1 固 定 資 産

(1) 有 形 固 定 資 産

イ 土 地 692,552,163

ロ 建 物 3,668,997,415

減 価 償 却 累 計 額 △ 127,941,344 3,541,056,071

ハ 構 築 物 451,090,112

減 価 償 却 累 計 額 △ 22,733,500 428,356,612

ニ 機 械 及 び 装 置 1,409,736,218

減 価 償 却 累 計 額 △ 7,093,977 1,402,642,241

有 形 固 定 資 産 合 計 6,064,607,087

(2) 無 形 固 定 資 産

イ 電 話 加 入 権 152,000

無 形 固 定 資 産 合 計 152,000

(3) 投 資 そ の 他 の 資 産

イ 投 資 有 価 証 券 59,200,000

投 資 そ の 他 の 資 産 合 計 59,200,000

固 定 資 産 合 計 6,123,959,087

2 流 動 資 産

(1) 現 金 預 金 644,012,201

(2) 未 収 金 430,614,238

流 動 資 産 合 計 1,074,626,439

資 産 合 計 7,198,585,526

負債の部

3 固定負債

(1) 企業債

イ 建設改良費等の財源に充てる
ための企業債

5,648,431,001

ロ その他の企業債

350,910,000

企業債合計

5,999,341,001

固定負債合計

5,999,341,001

4 流動負債

(1) 企業債

イ 建設改良費等の財源に充てる
ための企業債

171,624,925

ロ その他の企業債

38,990,000

企業債合計

210,614,925

(2) 未払金

491,912,912

(3) 預り金

8,377,020

(4) 預り保証金

9,344,156

(5) 引当金

イ 賞与引当金

1,161,000

ロ 法定福利費引当金

243,000

引当金合計

1,404,000

流動負債合計

721,653,013

5 繰延収益

(1) 長期前受金

438,992,845

(2) 収益化累計額

△ 35,783,650

繰延収益合計

403,209,195

負債合計

7,124,203,209

資本の部

6 資本金

692,630,778

7 剰余金

(1) 欠損金

イ 当年度未処理欠損金

618,248,461

欠損金合計

618,248,461

剰余金合計

△ 618,248,461

資本合計

74,382,317

負債資本合計

7,198,585,526

事業報告書

令和4年度室蘭市公設地方卸売市場事業会計報告書

1 概 況

(1) 総括事項

本年度における市場事業は、次のように推移いたしました。

まず、取扱量であります、4,554,884kgと前年度対比 6.0%増の取り扱いとなっております。

また、取扱金額におきましては、3,349,243,619円と前年度対比 1.6%増となっております。

次に、経営状況につきましては、収益的収入 236,948,879円に対し、収益的支出 726,736,214円となり、収支差引 489,787,335円の当年度純損失を生じております。

一方、建設改良事業では、室蘭市公設地方卸売市場水産市場整備事業を実施いたしました。

以上が本年度における決算の概況であります、今後とも公設市場の使命と役割を十分認識し、生鮮食料品等の安定供給に意を注いでまいりますとともに、より一層、効率的な事業運営と財政の健全化に努めてまいります。

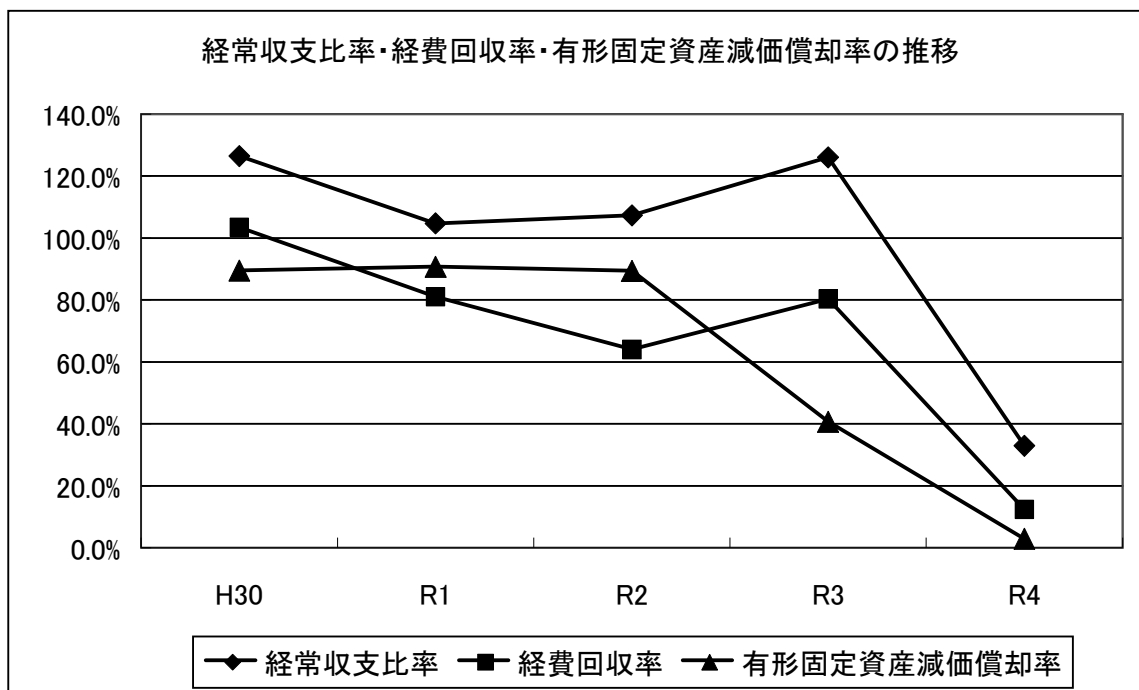
(2) 経営指標に関する事項

令和4年度決算における経営成績について、経営の健全性を示す経常収支比率は32.9%、経費回収率は12.4%と、いずれも健全経営の水準とされる100%を大きく下回っていますが、これは令和4年8月19日まで使用していた旧市場施設(室蘭市日の出町)を除却したことが大きな要因となっています。

また、有形固定資産減価償却率は令和元年度に90%を越え、施設の耐用年数を超過して使用している状態でしたが、新市場整備により大幅に低下しています。

〈経営指標の推移〉

	H30	R1	R2	R3	R4
経常収支比率	126.4%	104.7%	107.3%	126.0%	32.9%
経費回収率	103.4%	81.0%	64.0%	80.3%	12.4%
有形固定資産減価償却率	89.5%	90.7%	89.4%	40.7%	2.9%



(3) 議会議決事項

イ 議決事項

議案番号	件名	提出年月日	議決年月日
3	室蘭市公設地方卸売市場業務条例中一部改正の件	令和 4. 6.13	令和 4. 6.28
6	令和 4 年度室蘭市公設地方卸売市場事業会計補正予算 (第 1 号)	4. 12. 1	4.12.16
14	公の施設に係る指定管理者の指定の件 (室蘭市公設地方卸売市場)	4. 12. 1	4.12.16
7	令和 5 年度室蘭市公設地方卸売市場事業会計予算	5. 2.27	5. 3.23

ロ 認定事項

認定番号	件名	提出年月日	認定年月日
8	令和 3 年度室蘭市公設地方卸売市場事業会計決算	令和 4. 9. 5	令和 4.10. 3

(4) 行政官庁認可事項

申請年月日	申請先	件名	認可年月日
令和 4. 7.26	北海道知事	令和 4 年度起債同意 (地方卸売市場整備費)	令和 4. 9. 2
4. 7.27	北海道知事	地方卸売市場の変更認定	4. 8. 8

(5) 職員に関する事項

所 属		令和5年3月31日	令和4年3月31日	増 △ 減
農 水 産 課	市 場 係	人 1	人 2	人 △ 1
計		1	2	△ 1

(6) 料金その他供給条件の設定、変更に関する事項

室蘭市公設地方卸売市場業務条例施行規則(平成21年規則第31号)中、別表を次のように改め、令和4年9月1日から施行しました。

種 別	単 位	規 則	
		改 正 前	改 正 後
卸売業者市場使用料	卸売金額(当該金額に課される消費税及び地方消費税に相当する額を除く。)の	1,000分の2.5	1,000分の2.5
卸売業者売場使用料	1月1平方メートルにつき	甲 196 円	196 円
		乙 138	138
仲卸業者市場使用料	仲卸業者が条例第38条第1項ただし書の規定により買い入れた物品の販売金額(当該金額に課される消費税及び地方消費税に相当する額を除く。)の	1,000分の2.5	1,000分の2.5
仲卸業者売場使用料	1月1平方メートルにつき	982	982
関連事業者売場使用料	〃	1,080	1,500
買荷積込所使用料	〃	147	147
業者事務室使用料	〃	687	687
倉庫使用料	〃	295	295
空地使用料	〃	105	105
冷蔵庫使用料	1月につき	1,305,800	1,650,000
会議室使用料	1回(3時間以内)につき	500 3時間を超えるときは、当該超えた時間1時間につき200円(午後4時以降は、210円)とする。	500 3時間を超えるときは、当該超えた時間1時間につき200円(午後4時以降は、210円)とする。
その他施設使用料		市長がその都度定める	市長がその都度定める

2 工 事

(1) 建設工事の概況

工 事 名	本年度施行内容	本年度工事費	着工年月日	竣工年月日
室蘭市公設地方卸売市場水産市場整備事業	市場施設整備一式	円 3,124,660,000	令和 2.11.16	令和 4.7.31

(2) 改良工事の概況

該当事項なし

(3) 保存工事の概況

工 事 名	本年度施行内容	本年度工事費	着工年月日	竣工年月日
室蘭市公設地方卸売市場案内看板撤去及び設置工事	市場案内看板の撤去及び設置	円 2,712,490	令和 4.6.9	令和 4.9.7

3 業 務

(1) 業 務 量

区 分 \ 年 度		令 和 4 年 度	令 和 3 年 度	比 較	
				増 △ 減	比 率
取 扱 量 (kg)		4,554,884	4,295,276	259,608	% 106.0
取 扱 金 額 (円)		3,349,243,619	3,297,051,535	52,192,084	101.6
一 日 平 均	取 扱 量 (kg)	17,862	16,844	1,018	106.0
	取 扱 金 額 (円)	13,134,289	12,929,614	204,675	101.6

取扱金額：消費税及び地方消費税込金額

開 市 日 数
令和4年度 255 日
令和3年度 255 日

(2) 事業収入に関する事項

科 目	年 度	令 和 4 年 度 決 算 額	令 和 3 年 度 決 算 額	比 較	
				増△減	比 率
市 場 事 業 収 益		円 236,948,879	円 152,671,608	円 84,277,271	% 155.2
営 業 収 益		89,282,415	96,495,709	△ 7,213,294	92.5
営 業 外 収 益		147,666,464	54,805,899	92,860,565	269.4
特 別 利 益		0	1,370,000	△ 1,370,000	—

(3) 事業費に関する事項

科 目	年 度	令 和 4 年 度 決 算 額	令 和 3 年 度 決 算 額	比 較	
				増△減	比 率
市 場 事 業 費 用		円 726,736,214	円 223,589,948	円 503,146,266	% 325.0
営 業 費 用		712,101,155	114,365,983	597,735,172	622.7
営 業 外 費 用		8,635,059	5,732,997	2,902,062	150.6
特 別 損 失		6,000,000	103,490,968	△ 97,490,968	5.8

(4) その他主要な事項

該当事項なし

4 会 計

(1) 重要契約の要旨

イ 公の施設に係る指定管理者協定

契 約 年 月 日	契 約 金 額	契 約 の 内 容	契 約 の 相 手 方
令和 5. 3.22	記載金額なし	室 蘭 市 公 設 地 方 卸 売 市 場 指 定 管 理 者 基 本 協 定	室 蘭 市 場 サ ー ビ ス (株)
5. 3.28	円 47,254,000	室 蘭 市 公 設 地 方 卸 売 市 場 指 定 管 理 者 年 度 協 定 (令 和 5 年 度)	室 蘭 市 場 サ ー ビ ス (株)

ロ 委託契約

契 約 年 月 日	契 約 金 額	契 約 の 内 容	契 約 の 相 手 方
令和 4. 7. 5	円 433,811,040	室 蘭 市 公 設 地 方 卸 売 市 場 解 体 撤 去 工 事 委 託	室 蘭 市 場 サ ー ビ ス (株)

(2) 企業債及び一時借入金の概況

イ 企業債

借入先	前年度末残高	本年度借入高	本年度償還高	本年度末残高	備考
財務省	円 46,320,022	円 0	円 15,164,096	円 31,155,926	
地方公共団体金融機構	2,432,800,000	1,212,500,000	0	3,645,300,000	
北洋銀行	231,500,000	1,912,100,000	0	2,143,600,000	
北海道信用農業協同組合連合会	0	389,900,000	0	389,900,000	
計	2,710,620,022	3,514,500,000	15,164,096	6,209,955,926	

ロ 一時借入金

借入先	前年度末残高	本年度借入額	本年度返済額	本年度末残高	備考
水道事業会計	円 400,000,000	円 0	円 400,000,000	円 0	
公共施設等整備基金	0	3,124,660,000	3,124,660,000	0	
計	400,000,000	3,124,660,000	3,524,660,000	0	

(3) その他会計経理に関する重要事項

該当事項なし

政令で定めるその他の書類

令和4年度室蘭市公設地方卸売市場事業会計キャッシュ・フロー計算書
(令和4年4月1日から令和5年3月31日まで) (単位 円)

1	業務活動によるキャッシュ・フロー		
	当期純利益(△は純損失)		△ 489,787,335
	減損損失		6,000,000
	賞与引当金の増減額(△は減少)		182,875
	法定福利費引当金の増減額(△は減少)		47,079
	長期前受金戻入額		△ 34,916,619
	受取利息及び配当金		△ 262,294
	支払利息		3,739,167
	固定資産除却損		145,474,824
	未収金の増減額(△は増加)		244,333,837
	未払金の増減額(△は減少)		490,385,498
	預り金の増減額(△は減少)		△ 16,584,729
	小計		348,612,303
	利息及び配当金の受取額		262,294
	利息の支払額		△ 3,739,167
	業務活動によるキャッシュ・フロー		345,135,430
2	投資活動によるキャッシュ・フロー		
	有形固定資産の取得による支出		△ 2,840,600,000
	一般会計からの繰入による収入		7,582,048
	預り保証金の受入れによる収入		△ 13,376,100
	投資活動によるキャッシュ・フロー		△ 2,846,394,052
3	財務活動によるキャッシュ・フロー		
	一時借入による収入		3,124,660,000
	一時借入金の返済による支出		△ 3,524,660,000
	建設改良費等の財源に充てるための企業債による収入		3,124,600,000
	建設改良費等の財源に充てるための企業債の償還による支出		△ 15,164,096
	その他の企業債による収入		389,900,000
	財務活動によるキャッシュ・フロー		3,099,335,904
	資金増加額(又は減少額)		598,077,282
	資金期首残高		45,934,919
	資金期末残高		644,012,201

収 益 費 用 明 細 書

(収 益)

款	項	目	節	金 額	備 考
市場事業収益				円 236,948,879	
	営業収益			89,282,415	
		売上高割 使用料		7,965,600	
			卸売業者市場 使用料	7,752,871	
			仲卸業者市場 使用料	212,729	
		施設使用料		61,590,100	
			卸売業者売場 使用料	5,106,028	
			仲卸業者売場 使用料	12,234,738	
			買荷積込所 使用料	1,230,243	
			業者事務室 使用料	9,093,483	
			関連事業者売場 使用料	2,774,844	
			冷蔵庫使用料	18,079,000	
			空地使用料	2,353,155	
			倉庫使用料	5,275,928	
			その他施設 使用料	5,442,681	
		その他 営業収益		19,726,715	
			雑 収 益	19,726,715	
	営業外収益			147,666,464	
		受取利息 及び配当金		262,294	
			預 金 利 息	2,294	
			配 当 金	260,000	
		他会計補助金		112,229,690	
			一般会計補助金	112,229,690	
		長期前受金戻入		34,916,619	
			長期前受金戻入	34,916,619	
		雑 収 益		257,861	
			そ の 他 雑 収 益	257,861	

(費用)

款	項	目	節	金額	備考
市場事業費用				円 726,736,214	
	営業費用			712,101,155	
		市場管理費		172,252,658	
			給料	3,839,400	予算額 7,954,000 円
			手当等	2,801,461	予算額 5,983,000 円
			賞与引当金額 繰入額	936,982	予算額 1,146,000 円
			報酬	48,000	予算額 480,000 円
			法定福利費	1,390,153	予算額 3,000,000 円
			法定福利費 引当金額繰入額	199,046	予算額 238,000 円
			旅費	140,186	
			備消耗品費	325,696	
			光熱水費	16,987,509	
			印刷製本費	38,327	
			通信運搬費	79,614	
			委託料	45,735,350	
			手数料	1,336,385	
			賃借料	904,694	
			修繕費	5,213,000	
			工事請負費	2,465,900	
			負担金	89,261,948	
			保険料	549,007	
		資産減耗費		539,848,497	
			固定資産 除却費	539,848,497	
	営業外費用			8,635,059	
		支払利息		3,739,167	
			企業債利息	3,520,635	
			一時借入金 利息	218,532	

款	項	目	節	金額	備考
		雑支出		円 4,895,892	
			その他 雑支出	4,895,892	
	特別損失			6,000,000	
		減損損失		6,000,000	
			減損損失	6,000,000	

固 定 資 産

(1) 有形固定資産明細書

資 産 の 種 類	年度当初現在高	当年度増加額	当年度減少額	年度末現在高
土 地	円 692,552,163	円 0	円 0	円 692,552,163
建 物	1,654,687,633	3,533,771,015	1,519,461,233	3,668,997,415
構 築 物	239,468,630	427,160,112	215,538,630	451,090,112
機 械 及 び 装 置	95,905,363	1,402,268,873	88,438,018	1,409,736,218
工 具 器 具 及 び 備 品	692,300	0	692,300	0
建 設 仮 勘 定	2,522,600,000	2,840,600,000	5,363,200,000	0
計	5,205,906,089	8,203,800,000	7,187,330,181	6,222,375,908

(2) 無形固定資産明細書

資 産 の 種 類	年度当初現在高	当年度増加額	当年度減少額
電 話 加 入 権	円 152,000	円 0	円 0
計	152,000	0	0

(3) 投資その他の資産明細書

資 産 の 種 類	年度当初現在高	当年度増加額	当年度減少額
投 資 有 価 証 券	円 65,200,000	円 0	円 6,000,000
計	65,200,000	0	6,000,000

明 細 書

減 価 償 却 累 計 額			年度末償却未済高	備 考
当 年 度 増 加 額	当 年 度 減 少 額	累 計		
— 円	— 円	— 円	円 692,552,163	
0	1,398,165,892	127,941,344	3,541,056,071	
0	195,815,663	22,733,500	428,356,612	
0	84,016,117	7,093,977	1,402,642,241	
0	657,685	0	0	
—	—	—	0	
0	1,678,655,357	157,768,821	6,064,607,087	

当 年 度 減 価 償 却 高	年 度 末 現 在 高	備 考
円 0	円 152,000	
0	152,000	

当 年 度 減 価 償 却 高	年 度 末 現 在 高	備 考
円 0	円 59,200,000	
0	59,200,000	

企 業 債

種 類	発行年月日	発行総額 円	償 還 高	
			当年度償還高 円	償還高累計 円
平成10年度 財務省	平成 11. 3. 25	122,000,000	7,232,707	114,614,609
11年度 "	12. 3. 24	71,200,000	4,105,962	62,738,827
13年度 "	14. 3. 25	71,000,000	3,825,427	55,690,638
計		264,200,000	15,164,096	233,044,074
平成30年度 地方公共団体金融機構	平成 31. 3. 28	99,300,000	0	0
令和元年度 "	令和 2. 3. 30	190,300,000	0	0
2年度 "	3. 3. 30	51,400,000	0	0
2年度 "	4. 3. 24	42,000,000	0	0
3年度 "	4. 3. 24	2,049,800,000	0	0
4年度 "	5. 3. 23	1,212,500,000	0	0
計		3,645,300,000	0	0
令和 3年度 北洋銀行	令和 4. 3. 25	231,500,000	0	0
3年度 "	5. 3. 23	585,100,000	0	0
3年度 "	5. 3. 23	500,000,000	0	0
4年度 "	5. 3. 23	500,000,000	0	0
4年度 "	5. 3. 23	327,000,000	0	0
計		2,143,600,000	0	0
建設改良費財源分企業債 計		6,053,100,000	15,164,096	233,044,074
令和 4年度 北海道信用農業協同組合 連合会	令和 5. 3. 23	389,900,000	0	0
その他の企業債 計		389,900,000	0	0
合 計		6,443,000,000	15,164,096	233,044,074

明 細 書

未償還残高 円	発行価額 円	利率 年 %	償 還 終 期	備 考
7,385,391	—	2.1	令和 6. 3. 1	地方卸売市場整備費
8,461,173	—	2.0	7. 3. 1	"
15,309,362	—	0.02	9. 3. 1	"
31,155,926				
99,300,000	—	0.4	令和 31. 3. 20	地方卸売市場整備費
190,300,000	—	0.3	32. 3. 20	"
51,400,000	—	0.4	28. 3. 20	"
42,000,000	—	0.6	29. 3. 20	"
2,049,800,000	—	0.04	35. 3. 20	"
1,212,500,000	—	0.3	36. 3. 20	"
3,645,300,000				
231,500,000	—	0.33	令和 35. 3. 31	地方卸売市場整備費
585,100,000	—	0.63	36. 3. 31	"
500,000,000	—	0.64	36. 3. 31	"
500,000,000	—	0.64	36. 3. 31	"
327,000,000	—	0.67	36. 3. 31	"
2,143,600,000				
5,820,055,926				
389,900,000	—	0.57	令和 15. 3. 31	地方卸売市場施設解体撤去費
389,900,000				
6,209,955,926				

注 記

- 1 重要な会計方針に係る事項に関する注記
- (1) 固定資産の減価償却の方法
- イ 有形固定資産
- | 主な耐用年数について | 法定耐用年数 | |
|------------|-----------|---------|
| | 建物 | 12年～50年 |
| | 構築物 | 10年～45年 |
| | 機械及び装置 | 9年～15年 |
| | 工具、器具及び備品 | 5年～6年 |
- ロ 無形固定資産
- 定額法。なお、自己利用のソフトウェアについては利用可能期間(5年)に基づいている。
- (2) 引当金の計上方法
- イ 退職給付引当金
- 職員の退職手当は、「企業職員の退職手当の負担に関する要領」に基づき、公設地方卸売市場事業に所属する職員にかかる退職手当については、一般会計がその全部を負担することとなっているため、退職給付引当金は計上していない。
- ロ 賞与引当金及び法定福利費引当金
- 職員の期末手当・勤勉手当の支給及びこれに伴う法定福利費の支出に備えるため、当年度末における支給見込額に基づき、当年度の負担に属する額を計上している。
- (3) 消費税等の会計処理
- 消費税及び地方消費税の会計処理は税抜方式によっている。
- 2 キャッシュ・フロー計算書等に関する注記
- (1) 重要な非資金取引
- 当年度において重要な非資金取引は行っていない。
- 3 貸借対照表等に関する注記
- (1) 企業債の償還に係る他会計の負担
- 貸借対照表に計上されている企業債のうち、企業債の償還に要する資金の一部を一般会計が負担すると見込まれる額は3,218,126,943円である。
- 4 セグメント情報に関する注記
- (1) 報告セグメントの概要
- 室蘭市公設地方卸売市場事業会計は単一セグメントにより事業を行っているため、記載を省略している。
- 5 減損損失に関する注記
- (1) 減損の兆候
- 当年度において、以下の固定資産について減損の兆候を認識している。
- | 用途 | 種類 | 帳簿価格 |
|--------|--------|------------|
| 投資有価証券 | 投資有価証券 | 6,000,000円 |
- 上記固定資産は、株主総会で解散が決議された会社の有価証券であるため、減損の兆候が生じている。
- (2) 減損損失の認識及び測定
- 上記固定資産は、当年度において株主総会で解散が決議された会社の有価証券であり、解散時における当該会社の財産状況から帳簿価格を0円とし、当該減損額6,000,000円を減損損失として計上した。
- 6 その他の注記
- (1) 賞与引当金の取崩し
- 当年度において、期末手当・勤勉手当を支給するため、賞与引当金754,107円を使用した。
- (2) 法定福利費引当金の取崩し
- 当年度において、期末手当・勤勉手当に係る法定福利費を支出するため、法定福利費引当金151,967円を使用した。

令和4年度

室蘭市港湾整備事業会計決算

令和4年度室蘭市港湾整備事業会計決算

上記決算について地方公営企業法第30条第4項の規定により
別紙監査委員の意見を付して本市議会の認定に付する。

令和5年9月11日提出

室蘭市長 青 山 剛

決 算 報 告 書

令和4年度室蘭市港湾整備

(1) 収益的収入及び支出

収 入

区 分	予 算		
	当 初 予 算 額	補 正 予 算 額	地方公営企業法第24条 第3項の規定による支出 額に係る財源充当額
第1款 港湾事業収益	円 303,674,000	円 0	円 0
第1項 営業収益	297,463,000	0	0
第2項 営業外収益	6,211,000	0	0

支 出

区 分	予 算					
	当 初 予 算 額	補 正 予 算 額	予備費 支出額	流 用 増減額	地方公営企業 法 第 24 条 第 3 項 の 規 定 に よ る 支 出 額	小 計
第1款 港湾事業費用	円 292,981,000	円 0	円 0	円 0	円 0	円 292,981,000
第1項 営業費用	265,167,000	0	0	△ 4,267,000	0	260,900,000
第2項 営業外費用	9,542,000	0	0	4,267,000	0	13,809,000
第3項 特別損失	16,272,000	0	0	0	0	16,272,000
第4項 予備費	2,000,000	0	0	0	0	2,000,000

事業会計決算報告書

額	決 算 額	予 算 額 に 比 べ 決 算 額 の 増 減	備 考
合 計			
円 303,674,000	円 354,077,063	円 50,403,063	
297,463,000	349,711,504	52,248,504	(うち、仮受消費税及び地方消費税 20,047,502円)
6,211,000	4,365,559	△ 1,845,441	

額	合 計	決 算 額	地 方 公 営 企 業 法 第 26 条 第 2 項 の 規 定 に よ る 繰 越 額	不 用 額	備 考
地方公営企 業法第26 条第2項の 規定による 繰越額					
円 0	円 292,981,000	円 252,099,602	円 0	円 40,881,398	
0	260,900,000	224,423,807	0	36,476,193	(うち、仮払消費税及び 地方消費税 5,004,546円)
0	13,809,000	13,808,716	0	284	
0	16,272,000	13,867,079	0	2,404,921	
0	2,000,000	0	0	2,000,000	

(2) 資本的収入及び支出

収 入

区 分	予 算			地方公営企業法第26条の規定による繰越額に係る財源充当額
	当初予算額	補正予算額	小 計	
第1款資本的収入	円 39,300,000	円 0	円 39,300,000	円 0
第1項企業債	39,300,000	0	39,300,000	0

支 出

区 分	予 算				地方公営企業法第26条の規定による繰越額	継 続 費 通 越 次 繰 越 額
	当初予算額	補正予算額	流 用 増減額	小 計		
第1款資本的支出	円 122,434,000	円 0	円 0	円 122,434,000	円 0	円 0
第1項建設改良費	42,309,000	0	0	42,309,000	0	0
第2項企業債償還金	80,125,000	0	0	80,125,000	0	0

資本的収入額が資本的支出額に不足する額83,305,271円は、当年度分消費税及び地方消費税資本的収支調整額3,752,900円、

額		合 計	決 算 額	予算額に比べ 決算額の増減	備 考
継続費通次繰越 額に係る財源 充 当 額					
円 0	円 39,300,000		円 38,100,000	円 △ 1,200,000	
0	39,300,000		38,100,000	△ 1,200,000	

額	合 計	決 算 額	翌年度繰越額			不 用 額	備 考
			地方公営企 業法第26 条の規定に よる繰越額	継 続 費 通 次 繰 越 額	合 計		
円 122,434,000	円 121,405,271	円 0	円 0	円 0	円 1,028,729		
42,309,000	41,281,900	0	0	0	1,027,100	(うち、仮払消費税及び 地方消費税 3,752,900円)	
80,125,000	80,123,371	0	0	0	1,629		

過年度分損益勘定留保資金69,403,538円、当年度分損益勘定留保資金10,148,833円で補填した。

決 算 諸 表

令和4年度室蘭市港湾整備事業会計損益計算書

(令和4年4月1日から令和5年3月31日まで)

(単位 円)

1 営業収益			
(1) 施設収益	201,941,560		
(2) 土地売却収益	42,043,829		
(3) その他営業収益	<u>85,678,613</u>	329,664,002	
2 営業費用			
(1) 施設管理費	47,097,628		
(2) 土地管理費	2,378,000		
(3) 土地売却原価	42,895,014		
(4) 総係費	5,882,138		
(5) 減価償却費	63,637,631		
(6) 資産減耗費	<u>57,528,850</u>	<u>219,419,261</u>	
営業利益			110,244,741
3 営業外収益			
(1) 受取利息	425		
(2) 長期前受金戻入	4,365,082		
(3) 雑収益	<u>160</u>	4,365,667	
4 営業外費用			
(1) 支払利息	2,212,916		
(2) 雑支出	<u>305,852</u>	<u>2,518,768</u>	<u>1,846,899</u>
経常利益			112,091,640
5 特別損失			
(1) 固定資産譲渡損	13,698,599		
(2) 過年度損益修正損	<u>168,480</u>	<u>13,867,079</u>	<u>△ 13,867,079</u>
当年度純利益			98,224,561
前年度繰越欠損金			<u>4,524,101,734</u>
当年度未処理欠損金			<u><u>4,425,877,173</u></u>

令和4年度室蘭市港湾整備

(令和4年4月1日から令和5年3月31日まで)

	資本金	剰	
		資 本 剰 余 金	
		工 事 負 担 金	資 本 剰 余 金 計 合
前年度末残高	8,938,230,416	48,987,000	48,987,000
前年度処分額	0	0	0
処分後残高	8,938,230,416	48,987,000	48,987,000
当年度変動額	0	0	0
当年度純利益	0	0	0
当年度末残高	8,938,230,416	48,987,000	48,987,000

令和4年度室蘭市港湾整備事業会計欠損金処理計算書

(単位 円)

	資 本 金	資本剰余金	未処理欠損金
当年度末残高	8,938,230,416	48,987,000	△ 4,425,877,173
欠損金処理額	0	0	0
処理後残高	8,938,230,416	48,987,000	(繰越欠損金) △ 4,425,877,173

事業会計剰余金計算書

(単位 円)

余 金			資 本 合 計	
欠 損 金		未 処 理 金		
未 欠	処 損		理 金	欠 損 金 合 計
	△ 4,524,101,734		△ 4,524,101,734	4,463,115,682
	0		0	0
(繰越欠損金)				
	△ 4,524,101,734		△ 4,524,101,734	4,463,115,682
	98,224,561		98,224,561	98,224,561
	98,224,561		98,224,561	98,224,561
(当年度未処理欠損金)				
	△ 4,425,877,173		△ 4,425,877,173	4,561,340,243

令和4年度室蘭市港湾整備事業会計貸借対照表

(令和5年3月31日)

(単位 円)

資 産 の 部

1 固 定 資 産

(1) 有 形 固 定 資 産

イ 土 地		4,237,925,730	
ロ 建 物	1,337,181,538		
減価償却累計額	<u>△ 1,270,132,466</u>	67,049,072	
ハ 構 築 物	1,641,323,041		
減価償却累計額	<u>△ 1,350,956,249</u>	290,366,792	
ニ 機 械 及 び 装 置	1,281,640,034		
減価償却累計額	<u>△ 605,178,067</u>	676,461,967	
ホ 建 設 仮 勘 定		<u>4,213,000</u>	
有形固定資産合計			<u>5,276,016,561</u>
固定資産合計			5,276,016,561

2 土 地 造 成

(1) 完 成 土 地		<u>2,839,937,184</u>	
土地造成合計			2,839,937,184

3 流 動 資 産

(1) 現 金 預 金		58,570,402	
(2) 未 収 金		<u>4,704,846</u>	
流動資産合計			<u>63,275,248</u>
資 産 合 計			<u><u>8,179,228,993</u></u>

負債の部

4 固定負債

(1) 企業債

イ 建設改良費等の財源に
充てるための企業債

777,145,367

ロ その他の企業債

121,336,000

企業債合計

898,481,367

固定負債合計

898,481,367

5 流動負債

(1) 一時借入金

2,540,000,000

(2) 企業債

イ 建設改良費等の財源に
充てるための企業債

72,467,653

ロ その他の企業債

17,332,000

企業債合計

89,799,653

(3) 未払金

41,112,716

(4) 未払費用

59,184

(5) 預り金

4,300,000

流動負債合計

2,675,271,553

6 繰延収益

(1) 長期前受金

48,500,912

(2) 収益化累計額

△ 4,365,082

繰延収益合計

44,135,830

負債合計

3,617,888,750

資本の部

7 資本金

8,938,230,416

8 剰余金

(1) 資本剰余金

イ 工事負担金

48,987,000

資本剰余金合計

48,987,000

(2) 欠損金

イ 当年度
未処理欠損金

4,425,877,173

欠損金合計

4,425,877,173

剰余金合計

△ 4,376,890,173

資本合計

4,561,340,243

負債資本合計

8,179,228,993

事業報告書

令和4年度室蘭市港湾整備事業会計報告書

1 概 況

(1) 総括事項

本年度における港湾整備事業会計の施設運營業務は倉庫上屋11棟、施設用地等の貸付け330,672㎡、荷役機械1基となっております。

当業務の施設収益は201,941,560円であり、前年度と比べ24,893,109円の増収、14.1%の増加となっております。

また、造成地の分譲業務は、3,858㎡を処分し、42,043,829円の収入となっております。

次に、経営状況につきましては、収益的収入334,029,669円に対し、収益的支出235,805,108円で、収支差引98,224,561円の当年度純利益を生じております。

一方、建設改良事業では、絵鞆小型船だまり上下架施設の更新工事などを実施いたしました。

以上が、本年度における決算の概況であります。今後とも港湾施設の効率的な整備・運営に努めるとともに、造成地分譲の促進に、より一層努めてまいります。

(2) 経営指標に関する事項

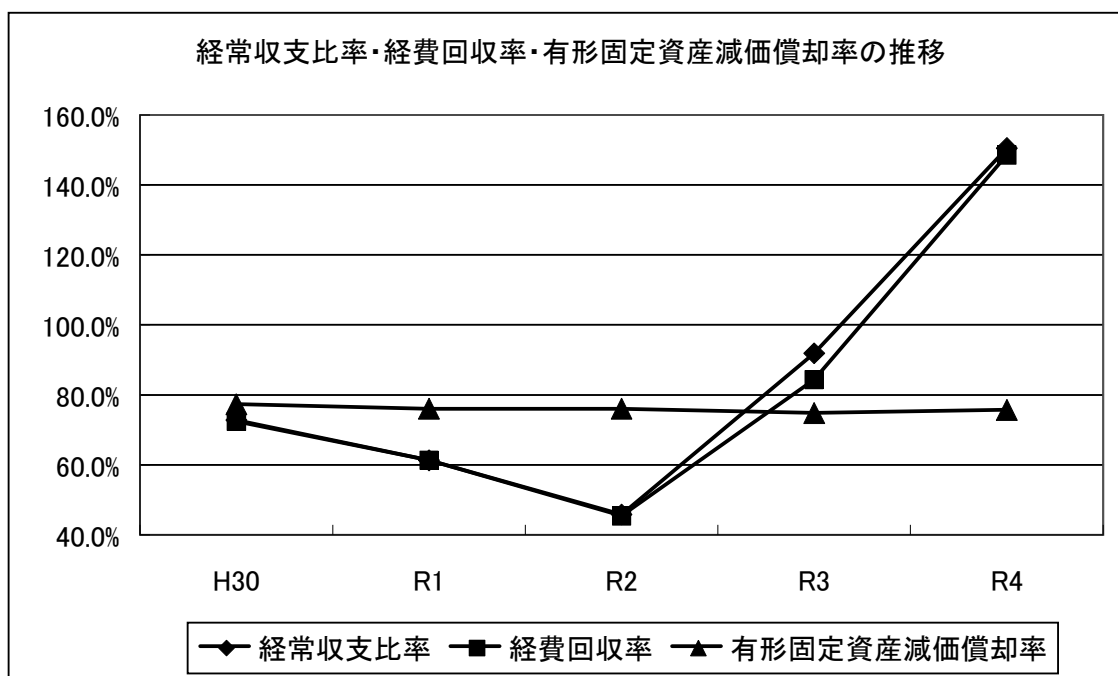
令和4年度決算における経営成績について、経営の健全性を示す経常収支比率は、施設用地収入及び土地貸付収入の増加等により前年度比58.6ポイント増の150.5%となり、健全経営の水準とされる100%を上回っています。

また、使用料水準等の適正性を示す経費回収率は、前年度比64.2ポイント増の148.5%となり、事業に必要な費用を使用料等で賄えている状況とされる100%を上回っています。

一方、償却対象資産の減価償却の状況を示す有形固定資産減価償却率は、前年度比0.9ポイント増の75.7%となり、建物95.0%及び構築物82.3%となっているため、施設の老朽化が進んでいる状況にあります。

〈経営指標の推移〉

	H30	R1	R2	R3	R4
経常収支比率	72.8%	61.3%	45.8%	91.9%	150.5%
経費回収率	72.4%	61.3%	45.4%	84.3%	148.5%
有形固定資産減価償却率	77.3%	76.0%	76.0%	74.8%	75.7%



(3) 議会議決事項

イ 議 決 事 項

議案番号	件 名	提出年月日	議決年月日
8	令和5年度室蘭市港湾整備事業会計予算	令和 5. 2.27	令和 5. 3.23

ロ 認 定 事 項

認定番号	件 名	提出年月日	認定年月日
9	令和3年度室蘭市港湾整備事業会計決算	令和 4. 9. 5	令和 4.10. 3

(4) 行政官庁認可事項

申請年月日	申 請 先	件 名	認 可 年 月 日
令和 4. 7.27	北海道知事	令和4年度起債同意(港湾整備事業)	令和 4. 9. 2

(5) 職員に関する事項

該当事項なし

(6) 料金その他供給条件の設定、変更に関する事項

該当事項なし

2 工 事

(1) 建設工事の概況

工 事 名	本 年 度 施 行 内 容	本 年 度 工 事 費	着 工 年 月 日	竣 工 年 月 日
室蘭港祝津絵鞆地区 絵鞆小型船だまり 上下架更新工事	上下架施設更新 1基	円 38,209,600	令和 4.10.21	令和 5. 3.27

(2) 改良工事の概況

工 事 名	本 年 度 施 行 内 容	本 年 度 工 事 費	着 工 年 月 日	竣 工 年 月 日
室蘭港祝津埠頭 給水管取替工事	給水管取替 φ100 L=79m	円 3,072,300	令和 4. 5.20	令和 5. 3.15

(3) 保存工事の概況

工 事 名	本 年 度 施 行 内 容	本 年 度 工 事 費	着 工 年 月 日	竣 工 年 月 日
室蘭港崎守地区崎守埠頭 6号岸壁舗装補修工事	舗装補修 885㎡	円 10,659,000	令和 4. 8.10	令和 4.11. 7

3 業 務

(1) 業 務 量

項目	年度	令和4年度	令和3年度	比 較	
				増 △ 減	比 率
倉庫貸付(棟)		1	1	0	100.0%
上屋貸付(棟)		10	10	0	100.0
施設用地等貸付(m ²)		330,672	230,826	99,846	143.3
機械貸付(基)		1	1	0	100.0
土地売却業務(m ²)		3,858	5,000	△ 1,142	77.2

(2) 事業収入に関する事項

科目	年度	令和4年度 決 算 額	令和3年度 決 算 額	比 較	
				増 △ 減	比 率
港湾事業収益		円 334,029,669	円 314,170,018	円 19,859,651	% 106.3
営業収益		329,664,002	288,386,005	41,277,997	114.3
営業外収益		4,365,667	25,784,013	△ 21,418,346	16.9

(3) 事業費に関する事項

科目	年度	令和4年度 決 算 額	令和3年度 決 算 額	比 較	
				増 △ 減	比 率
港湾事業費用		円 235,805,108	円 341,930,554	円 △ 106,125,446	% 69.0
営業費用		219,419,261	333,368,706	△ 113,949,445	65.8
営業外費用		2,518,768	8,561,848	△ 6,043,080	29.4
特別損失		13,867,079	0	13,867,079	—

(4) その他主要な事項

イ 不納欠損処分の内訳

室蘭市港湾整備事業会計規程第35条により、不納欠損処分を行ったものは次のとおりである。

①室蘭市港湾整備事業会計規程に基づく使用料

理 由	内 訳	件 数	金 額	根拠法令等及び適用条項
債権の消滅	消滅時効(5年)	2	円 168,480	室蘭市の債権の管理に関する条例 第5条第1項第6号
合 計		2	168,480	

4 会 計

(1) 重要契約の要旨

イ 公の施設に係る指定管理者協定

契約年月日	契約金額	契約の内容	契約の相手方
令和 5.3.10	円 8,837,550 (19,639,000)	室蘭港エンルムマリーナ指定管理者 年度協定(令和5年度)	(株)エンルムマリーナ室蘭

()内は一般会計分を含んだ協定額

ロ 工事請負契約

契約年月日	契約金額	契約の内容	契約の相手方
令和 4.5.19	円 3,072,300	室蘭港祝津埠頭給水管取替工事	佐藤設備工業(株)
4.8.9	10,659,000	室蘭港崎守地区崎守埠頭6号岸壁舗装 補修工事	菱中建設(株)室蘭支店
4.10.20	38,209,600	室蘭港祝津絵鞆地区絵鞆小型船だまり 上下架更新工事	函館どつく(株)室蘭製作所

(2) 企業債及び一時借入金の概況

イ 企業債

借入先	前年度末残高	本年度借入高	本年度償還高	本年度末残高
	円	円	円	円
財 務 省	8,486,563	0	705,659	7,780,904
地方公共団体金融機構	778,717,828	0	62,085,712	716,632,116
北海道信用農業協同組合連合会	243,100,000	38,100,000	17,332,000	263,868,000
計	1,030,304,391	38,100,000	80,123,371	988,281,020

ロ 一時借入金

借入先	前年度末残高	本年度借入額	本年度返済額	本年度末残高
	円	円	円	円
室 蘭 信 用 金 庫	1,360,000,000	1,240,000,000	1,360,000,000	1,240,000,000
北 洋 銀 行	0	740,000,000	0	740,000,000
北 海 道 労 働 金 庫	500,000,000	500,000,000	500,000,000	500,000,000
北海道信用漁業協同組合連合会	860,000,000	0	860,000,000	0
減 債 基 金	0	2,700,000,000	2,700,000,000	0
水 道 事 業 会 計	0	60,000,000	0	60,000,000
計	2,720,000,000	5,240,000,000	5,420,000,000	2,540,000,000

(3) その他会計経理に関する重要事項

該当事項なし

政令で定めるその他の書類

令和4年度室蘭市港湾整備事業会計キャッシュ・フロー計算書

(令和4年4月1日から令和5年3月31日まで)

(単位 円)

1	業務活動によるキャッシュ・フロー	
	当期純利益(△は純損失)	98,224,561
	減価償却費	63,637,631
	長期前受金戻入額	△ 4,365,082
	受取利息	△ 425
	支払利息	2,212,916
	固定資産除却損	655,000
	固定資産譲渡損	13,698,599
	未収金の増減額(△は増加)	△ 1,380,689
	未払金の増減額(△は減少)	30,398,348
	未払費用の増減額(△は減少)	△ 39,644
	預り金の増減額(△は減少)	△ 135,912
	たな卸資産の増減額(△は増加)	99,768,864
	小計	302,674,167
	利息の受取額	425
	利息の支払額	△ 2,212,916
	業務活動によるキャッシュ・フロー	300,461,676
2	投資活動によるキャッシュ・フロー	
	有形固定資産の取得による支出	△ 37,529,000
	投資活動によるキャッシュ・フロー	△ 37,529,000
3	財務活動によるキャッシュ・フロー	
	一時借入による収入	5,240,000,000
	一時借入金の返済による支出	△ 5,420,000,000
	建設改良費等の財源に充てるための企業債による収入	38,100,000
	建設改良費等の財源に充てるための企業債の償還による支出	△ 62,791,371
	その他の企業債の償還による支出	△ 17,332,000
	財務活動によるキャッシュ・フロー	△ 222,023,371
	資金増加額(又は減少額)	40,909,305
	資金期首残高	17,661,097
	資金期末残高	58,570,402

収 益 費 用 明 細 書

(収 益)

款	項	目	節	金 額	備 考
港 湾 事 業 収 入				円 334,029,669	
	営 業 収 益			329,664,002	
		施 設 収 益		201,941,560	
			倉 庫 上 屋 収 入	47,560,733	
			施 設 用 地 収 入	154,380,827	
		土 地 売 却 収 入		42,043,829	
			土 地 売 却 収 入	42,043,829	
		そ の 他 営 業 収 益		85,678,613	
			土 地 貸 付 収 入	83,986,023	
			雑 収 入	1,692,590	
	営 業 外 収 益			4,365,667	
		受 取 利 息		425	
			預 金 利 息	425	
		長 期 前 受 金 戻 入		4,365,082	
			長 期 前 受 金 戻 入	4,365,082	
		雑 収 益		160	
			そ の 他 雑 入	160	

(費用)

款	項	目	節	金額	備考
港灣事業費				円 235,805,108	
	營業費用			219,419,261	
		施設管理費		47,097,628	
			備消耗品費	702,220	
			光熱水費	4,855,803	
			委託料	16,716,345	
			手数料	3,117,678	
			賃借料	299,250	
			修繕費	10,815,970	
			工事請負費	9,690,000	
			保険料	433,402	
			負担金	466,960	
		土地管理費		2,378,000	
			手数料	2,378,000	
		土地売却原価		42,895,014	
			土地売却原価	42,895,014	
		総係費		5,882,138	
			旅費	398,056	
			備消耗品費	156,523	
			印刷製本費	59,649	
			負担金	5,267,910	
		減価償却費		63,637,631	
			有形固定資産減価償却費	63,637,631	
		資産減耗費		57,528,850	
			たな卸資産減耗費	56,873,850	
			固定資産除却費	655,000	

款	項	目	節	金額	備考
	營業外費用			円 2,518,768	
		支払利息		2,212,916	
			企業債利息	1,641,956	
			一時借入金利息	570,960	
		雑支出		305,852	
			雑支出	305,852	
	特別損失			13,867,079	
		固定資産 譲渡損		13,698,599	
			固定資産譲渡損	13,698,599	
		過年度損益 修正損		168,480	
			過年度損益修正損	168,480	

固 定 資 産

(1) 有形固定資産明細書

資 産 の 種 類	年度当初現在高	当年度増加額	当年度減少額	年度末現在高
土 地	円 4,237,964,386	円 70,867	円 109,523	円 4,237,925,730
建 物	1,337,181,538	0	0	1,337,181,538
構 築 物	1,683,814,897	0	42,491,856	1,641,323,041
機 械 及 び 装 置	1,260,004,034	34,736,000	13,100,000	1,281,640,034
建 設 仮 勘 定	1,420,000	2,793,000	0	4,213,000
計	8,520,384,855	37,599,867	55,701,379	8,502,283,343

明 細 書

減 価 償 却 累 計 額			年度末償却未済高	備 考
当年度増加額	当年度減少額	累 計		
— 円	— 円	— 円	円 4,237,925,730	
0	0	1,270,132,466	67,049,072	
19,775,415	28,793,257	1,350,956,249	290,366,792	
43,862,216	12,445,000	605,178,067	676,461,967	
—	—	—	4,213,000	
63,637,631	41,238,257	3,226,266,782	5,276,016,561	

企 業 債

種 類	発行年月日	発行総額 円	償 還 高	
			当年度償還高 円	償還高累計 円
平成 28年度 財 務 省	平成 29. 3. 27	9,900,000	705,659	2,119,096
計		9,900,000	705,659	2,119,096
平成 29年度 地方公共団体金融機構	平成 30. 2. 6	795,100,000	56,792,856	141,982,156
29年度 〃	30. 3. 26	75,000,000	5,292,856	11,485,728
計		870,100,000	62,085,712	153,467,884
令和 2年度 北海道信用農業 協 同 組 合 連 合 会	令和 3. 3. 25	156,000,000	17,332,000	17,332,000
3年度 〃	4. 3. 25	87,100,000	0	0
4年度 〃	5. 3. 23	38,100,000	0	0
計		281,200,000	17,332,000	17,332,000
合 計		1,161,200,000	80,123,371	172,918,980

明 細 書

未償還残高 円	発行価額 円	利率 年 %	償 還 終 期	備 考
7,780,904	—	0.04	令和 16. 3. 1	崎守地区荷役施設整備事業費
7,780,904				
653,117,844	—	0.2	令和 16. 9. 20	崎守地区荷役施設整備事業費
63,514,272	—	0.4	17. 3. 20	”
716,632,116				
138,668,000	—	0.25	令和 13. 3. 31	祝津埠頭荷役機械撤去事業費
87,100,000	—	0.27	14. 3. 31	入江地区中央埠頭荷さばき地整備事業費
38,100,000	—	0.94	22. 3. 31	絵鞆小型船だまり上下架施設更新事業費
263,868,000				
988,281,020				

注 記

1 重要な会計方針に係る事項に関する注記

- (1) たな卸資産の評価基準及び評価方法
完成土地 個別法による低価法によっている。(貸借対照表価格は収益性の低下に基づく簿価切下げの方法により算定。)
- (2) 固定資産の減価償却方法
イ 有形固定資産
定額法
主な耐用年数について 法定耐用年数
建物 8年～38年
構築物 5年～60年
機械及び装置 8年～40年
- (3) 消費税等の会計処理
消費税及び地方消費税の会計処理は税抜方式によっている。

2 キャッシュ・フロー計算書等に関する注記

- (1) 重要な非資金取引
当年度において重要な非資金取引は行っていない。

3 セグメント情報に関する注記

- (1) 報告セグメントの概要
報告セグメントの決定方法
室蘭市港湾整備事業会計は、港湾整備事業及び臨海土地造成事業を運営していることから、港湾整備事業及び臨海土地造成事業を報告セグメントとしている。
なお、各報告セグメントに属する事業の内容は以下のとおりである。

事業区分	事業の内容
港湾整備事業	倉庫上屋・施設用地・荷役機械の利用等に係る業務
臨海土地造成事業	完成土地販売業務、完成土地貸付業務

- (2) 報告セグメントごとの営業収益等
当年度(自 令和4年4月1日 至 令和5年3月31日)

	(単位 円)				
	港湾整備事業	臨海土地造成事業	合計	調整額	財務諸表計上額
営業収益	203,634,150	126,029,852	329,664,002	—	329,664,002
営業費用	111,024,748	108,394,513	219,419,261	—	219,419,261
営業損益	92,609,402	17,635,339	110,244,741	—	110,244,741
経常損益	95,332,622	16,759,018	112,091,640	—	112,091,640
セグメント資産	5,724,450,521	4,374,778,472	10,099,228,993	△ 1,920,000,000	8,179,228,993
セグメント負債	1,074,892,666	4,462,996,084	5,537,888,750	△ 1,920,000,000	3,617,888,750
その他の項目					
減価償却費	59,829,050	3,808,581	63,637,631	—	63,637,631
資産減耗費	655,000	56,873,850	57,528,850	—	57,528,850

- 4 その他の注記
特になし

令和4年度

室蘭市下水道事業会計決算

令和4年度室蘭市下水道事業会計決算

上記決算について地方公営企業法第30条第4項の規定により
別紙監査委員の意見を付して本市議会の認定に付する。

令和5年9月11日提出

室蘭市長 青 山 剛

決 算 報 告 書

令和4年度室蘭市下水

(1) 収益的収入及び支出

収 入

区 分	予		算
	当 初 予 算 額	補 正 予 算 額	地方公営企業法第24条 第3項の規定による支出 額に係る財源充当額
第1款 下水道事業収益	円 2,958,997,000	円 0	円 0
第1項 営 業 収 益	2,275,843,000	0	0
第2項 営 業 外 収 益	683,153,000	0	0
第3項 特 別 利 益	1,000	0	0

支 出

区 分	予					算
	当 初 予 算 額	補 正 予 算 額	予 備 費 支 出 額	流 用 増 減 額	地 方 公 営 企 業 法 第 24 条 第 3 項 の 規 定 に よ る 支 出 額	小 計
第1款 下水道事業費用	円 2,542,731,000	円 56,500,000	円 0	円 0	円 0	円 2,599,231,000
第1項 営 業 費 用	2,372,703,000	27,000,000	0	0	0	2,399,703,000
第2項 営 業 外 費 用	166,928,000	29,500,000	0	0	0	196,428,000
第3項 特 別 損 失	1,100,000	0	0	0	0	1,100,000
第4項 予 備 費	2,000,000	0	0	0	0	2,000,000

道事業会計決算報告書

額			
合計	決算額	予算額に比べ 決算額の増減	備考
円 2,958,997,000	円 2,955,512,503	円 △ 3,484,497	
2,275,843,000	2,241,448,094	△ 34,394,906	(うち、仮受消費税及び地方消費税 135,340,895 円)
683,153,000	714,064,409	30,911,409	(うち、仮受消費税及び地方消費税 920,864 円)
1,000	0	△ 1,000	

額					
地方公営企業法第26条第2項の規定による繰越額	合計	決算額	地方公営企業法第26条第2項の規定による繰越額	不用額	備考
円 10,340,000	円 2,609,571,000	円 2,550,768,464	円 0	円 58,802,536	
10,340,000	2,410,043,000	2,357,258,441	0	52,784,559	(うち、仮払消費税及び地方消費税 83,473,127 円)
0	196,428,000	193,082,871	0	3,345,129	
0	1,100,000	427,152	0	672,848	(うち、仮払消費税及び地方消費税 34,545 円)
0	2,000,000	0	0	2,000,000	

(2) 資本的収入及び支出

収 入

区 分	予 算			地方公営企業法 第26条の規定 による繰越額に 係る財源充当額
	当 初 予 算 額	補 正 予 算 額	小 計	
第1款 資本的収入	円 1,460,925,000	円 27,500,000	円 1,488,425,000	円 0
第1項 企業債	825,800,000	0	825,800,000	0
第2項 交付金	522,800,000	27,500,000	550,300,000	0
第3項 負担金	111,099,000	0	111,099,000	0
第4項 貸付金収入	1,226,000	0	1,226,000	0

支 出

区 分	予 算			小 計	地 方 公 営 企 業 法 第26条の規 定による繰 越額	継 続 費 通 次 繰 越 額
	当 初 予 算 額	補 正 予 算 額	流 増 減 用 額			
第1款 資本的支出	円 2,516,863,000	円 55,000,000	円 0	円 2,571,863,000	円 0	円 164,000,000
第1項 建設改良費	1,450,132,000	55,000,000	△ 713,000	1,504,419,000	0	164,000,000
第2項 企業債償還金	1,064,347,000	0	0	1,064,347,000	0	0
第3項 返 還 金	734,000	0	713,000	1,447,000	0	0
第4項 貸 付 金	1,650,000	0	0	1,650,000	0	0

資本的収入額が資本的支出額に不足する額1,000,921,692円は、当年度分消費税及び地方消費税資本的収支調整額480,461,784円で補填した。

額		決 算 額	予 算 額 に 比 べ 決 算 額 の 増 減	備 考
継 続 費 通 次 繰 越 額 に 係 る 財 源 充 当 額	合 計			
円 163,950,000	円 1,652,375,000	円 932,415,077	円 △ 719,959,923	
80,700,000	906,500,000	489,300,000	△ 417,200,000	
83,250,000	633,550,000	334,245,000	△ 299,305,000	
0	111,099,000	107,914,077	△ 3,184,923	
0	1,226,000	956,000	△ 270,000	

額	合 計	決 算 額	翌 年 度 繰 越 額		不 用 額	備 考
			地 方 公 営 企 業 法 第 26 条 の 規 定 に よ る 繰 越 額	継 続 費 通 次 繰 越 額		
円 2,735,863,000	円 1,933,336,769	円 360,150,000	円 200,000,000	円 560,150,000	円 242,376,231	
1,668,419,000	866,943,556	360,150,000	200,000,000	560,150,000	241,325,444	(うち、仮払消費税 及び地方消費税 76,434,928円)
1,064,347,000	1,064,346,856	0	0	0	144	
1,447,000	1,446,357	0	0	0	643	
1,650,000	600,000	0	0	0	1,050,000	

46,010,910円、減債積立金 368,073,456円、過年度分損益勘定留保資金 106,375,542円、当年度分損益勘定留保資金

決 算 諸 表

令和4年度室蘭市下水道事業会計損益計算書

(令和4年4月1日から令和5年3月31日まで)

(単位 円)

1 営業収益			
(1) 下水道使用料	1,354,200,136		
(2) 他会計負担金	696,760,651		
(3) 他会計補助金	<u>55,146,412</u>	2,106,107,199	
2 営業費用			
(1) 管渠費	162,428,934		
(2) ポンプ場費	169,974,252		
(3) 処理場費	478,203,472		
(4) 排水設備促進費	554,101		
(5) 総係費	29,048,662		
(6) 職員給与費	106,058,801		
(7) 減価償却費	1,308,762,510		
(8) 資産減耗費	<u>18,754,582</u>	<u>2,273,785,314</u>	
営業損失			167,678,115
3 営業外収益			
(1) 受取利息	934		
(2) 他会計補助金	942,000		
(3) 長期前受金戻入	697,415,197		
(4) 雑収益	<u>14,825,144</u>	713,183,275	
4 営業外費用			
(1) 支払利息	154,023,361		
(2) 雑支出	<u>32,356,063</u>	<u>186,379,424</u>	<u>526,803,851</u>
経常利益			359,125,736
5 特別損失			
(1) 過年度損益修正損	352,519		
(2) その他特別損失	<u>40,088</u>	<u>392,607</u>	<u>△ 392,607</u>
当年度純利益			358,733,129
前年度繰越利益剰余金			<u>0</u>
その他未処分利益剰余金変動額			<u>368,073,456</u>
当年度未処分利益剰余金			<u><u>726,806,585</u></u>

令和4年度室蘭市下水道

(令和4年4月1日から令和5年3月31日まで)

	資本金	剰		
		資	本	剰
		国庫補助金	他会計補助金	受益者負担金
前年度末残高	1,186,949,088	141,183,274	381,149,317	121,836,965
前年度処分額	703,799,736	0	0	0
条例第9条による処分額	703,799,736	0	0	0
資本金への組入	703,799,736	0	0	0
減債積立金への積立	0	0	0	0
処分後残高	1,890,748,824	141,183,274	381,149,317	121,836,965
当年度変動額	0	0	0	0
減債積立金の取崩	0	0	0	0
当年度純利益	0	0	0	0
当年度末残高	1,890,748,824	141,183,274	381,149,317	121,836,965

令和4年度室蘭市下水道事業会計剰余金処分計算書

(単位 円)

	資本金	資本剰余金	未処分利益剰余金
当年度末残高	1,890,748,824	653,117,709	726,806,585
条例第8条による処分額	368,073,456	0	△ 726,806,585
資本金への組入	368,073,456	0	△ 368,073,456
減債積立金への積立	0	0	△ 358,733,129
処分後残高	2,258,822,280	653,117,709	(繰越利益剰余金) 0

事業会計剰余金計算書

(単位 円)

余 金					資 本 合 計
受贈財産 評価額	資本剰余金 合計	利 益 減債積立金	剰 余 金 未処分利益 剰余金	剰 余 金 利益剰余金 合計	
8,948,153	653,117,709	0	1,071,873,192	1,071,873,192	2,911,939,989
0	0	368,073,456	△ 1,071,873,192	△ 703,799,736	0
0	0	368,073,456	△ 1,071,873,192	△ 703,799,736	0
0	0	0	△ 703,799,736	△ 703,799,736	0
0	0	368,073,456	△ 368,073,456	0	0
8,948,153	653,117,709	368,073,456	(繰越利益剰余金) 0	368,073,456	2,911,939,989
0	0	△ 368,073,456	726,806,585	358,733,129	358,733,129
0	0	△ 368,073,456	368,073,456	0	0
0	0	0	358,733,129	358,733,129	358,733,129
8,948,153	653,117,709	0	(当年度未処分利益剰余金) 726,806,585	726,806,585	3,270,673,118

令和4年度室蘭市下水道事業会計貸借対照表

(令和5年3月31日)

(単位 円)

		資 産 の 部	
1 固 定 資 産			
(1) 有 形 固 定 資 産			
イ 土 地		749,921,171	
ロ 建 物	8,246,111,959		
減 価 償 却 累 計 額	<u>△ 5,296,186,860</u>	2,949,925,099	
ハ 構 築 物	41,709,187,396		
減 価 償 却 累 計 額	<u>△ 23,392,189,102</u>	18,316,998,294	
ニ 機 械 及 び 装 置	12,547,534,704		
減 価 償 却 累 計 額	<u>△ 8,433,411,230</u>	4,114,123,474	
ホ 車 両 運 搬 具	7,834,357		
減 価 償 却 累 計 額	<u>△ 5,335,511</u>	2,498,846	
ヘ 工 具 器 具 及 び 備 品	68,819,485		
減 価 償 却 累 計 額	<u>△ 57,124,207</u>	11,695,278	
ト 建 設 仮 勘 定		<u>448,816,748</u>	
有 形 固 定 資 産 合 計			26,593,978,910
(2) 無 形 固 定 資 産			
イ 電 話 加 入 権		431,500	
ロ その他無形固定資産		<u>8,800</u>	
無 形 固 定 資 産 合 計			440,300
(3) 投 資 そ の 他 の 資 産			
イ 水 洗 化 貸 付 金		<u>1,451,000</u>	
投 資 そ の 他 の 資 産 合 計			<u>1,451,000</u>
固 定 資 産 合 計			26,595,870,210
2 流 動 資 産			
(1) 現 金 預 金			
		468,916,639	
(2) 未 収 金			
		160,725,615	
貸 倒 引 当 金	<u>△ 5,542,960</u>	<u>155,182,655</u>	
流 動 資 産 合 計			<u>624,099,294</u>
資 産 合 計			<u><u>27,219,969,504</u></u>

負債の部

3 固定負債			
(1) 企業債			
イ 建設改良費等の財源に 充てるための企業債	<u>8,756,581,931</u>		
企業債合計		<u>8,756,581,931</u>	
固定負債合計			8,756,581,931
4 流動負債			
(1) 企業債			
イ 建設改良費等の財源に 充てるための企業債	<u>1,025,282,016</u>		
企業債合計		1,025,282,016	
(2) 未払金		475,871,367	
(3) 預り金		546,940	
(4) 引当金			
イ 賞与引当金	6,075,637		
ロ 法定福利費引当金	<u>1,267,456</u>		
引当金合計		<u>7,343,093</u>	
流動負債合計			1,509,043,416
5 繰延収益			
(1) 長期前受金		33,460,783,972	
(2) 収益化累計額		<u>△ 19,777,112,933</u>	
繰延収益合計			<u>13,683,671,039</u>
負債合計			<u><u>23,949,296,386</u></u>

資本の部

6 資本金			1,890,748,824
7 剰余金			
(1) 資本剰余金			
イ 国庫補助金	141,183,274		
ロ 他会計補助金	381,149,317		
ハ 受益者負担金	121,836,965		
ニ 受贈財産評価額	<u>8,948,153</u>		
資本剰余金合計		653,117,709	
(2) 利益剰余金			
イ 当年度未処分利益剰余金	<u>726,806,585</u>		
利益剰余金合計		<u>726,806,585</u>	
剰余金合計			<u>1,379,924,294</u>
資本合計			<u>3,270,673,118</u>
負債資本合計			<u><u>27,219,969,504</u></u>

事業報告書

令和4年度室蘭市下水道事業会計報告書

1 概 況

(1) 総括事項

下水道事業は、水質汚濁防止など環境の保全及び快適な生活環境の維持、向上を図るための都市施設として重要な事業であることから、本年度もその整備及び普及に努めてまいりました。

本年度末における処理人口は76,931人で普及率は99.3%と前年度と同様となっております。

経営状況につきましては、収益的収入 2,819,290,474円に対し、収益的支出 2,460,557,345円で収支差引 358,733,129円の当年度純利益を生じております。

一方、建設改良事業では、蘭東下水処理場及び中島下水ポンプ場の設備等の更新工事、公共下水道の管路施設改築工事などを実施いたしました。

以上が、本年度の概況であります。今後とも効率的な事業運営に努め、下水道ビジョンの実現に向けて取り組んでまいります。

(2) 経営指標に関する事項

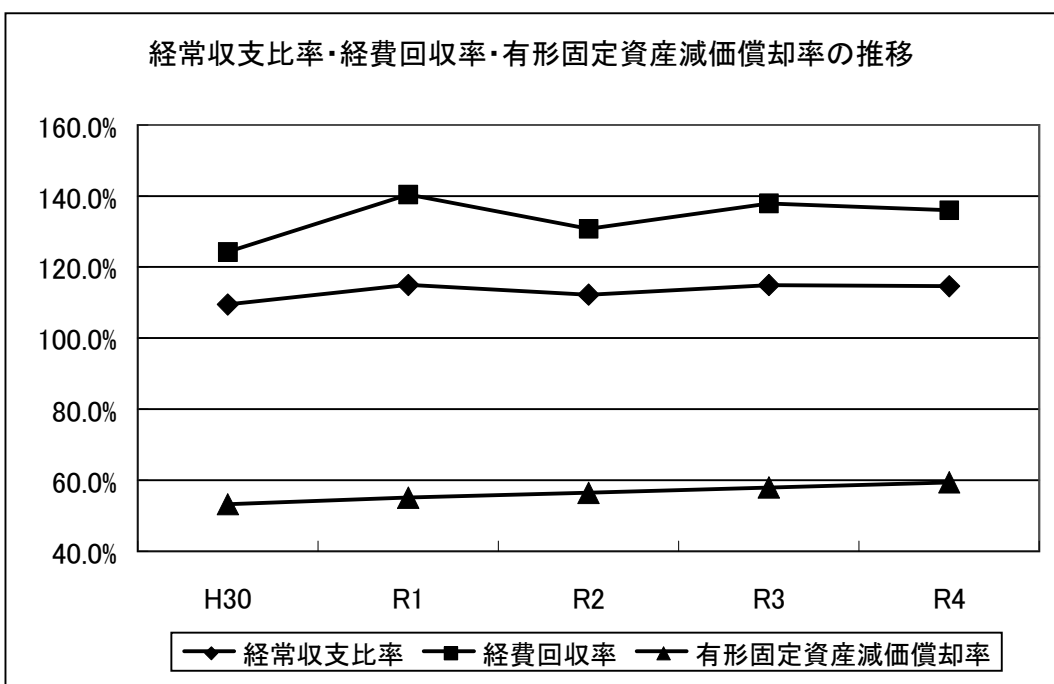
令和4年度決算における経営成績について、経営の健全性を示す経常収支比率は、費用である修繕費、工事請負費、減価償却費等が減少したものの電気料高騰に伴う動力費の増加、人口減による下水道使用料の減少により前年度比0.3ポイント減の114.6%となりましたが、健全経営の水準とされる100%を上回っています。また、使用料で回収すべき費用がどの程度使用料で賄えているかを表す指標の経費回収率は、前年度比1.9ポイント減の136.0%となり、独立採算の水準とされる100%を上回っています。

一方、償却対象資産の減価償却の状況を示す有形固定資産減価償却率は、前年度比1.4ポイント増の59.4%となりましたが、施設老朽化に伴う改築更新を耐震化対策等と併せて進めております。

今後も下水道ビジョンやストックマネジメント計画に基づき、持続可能な下水道事業の運営に向け、計画的な更新投資を行ってまいります。

〈経営指標の推移〉

	H30	R1	R2	R3	R4
経常収支比率	109.5%	114.9%	112.2%	114.9%	114.6%
経費回収率	124.2%	140.4%	130.8%	137.9%	136.0%
有形固定資産減価償却率	53.2%	55.1%	56.5%	58.0%	59.4%



(3) 議会議決事項

イ 議決事項

議案番号	件名	提出年月日	議決年月日
9	令和5年度室蘭市下水道事業会計予算	令和 5. 2.27	令和 5. 3.23
19	室蘭市水道事業、下水道事業及び工業用水道事業の設置等に関する条例中一部改正の件	5. 2.27	5. 3.23
27	令和4年度室蘭市下水道事業会計補正予算(第1号)	5. 3. 3	5. 3.23

ロ 認定事項

認定番号	件名	提出年月日	認定年月日
10	令和3年度室蘭市下水道事業会計決算	令和 4. 9. 5	令和 4.10. 3

(4) 行政官庁認可事項

申請年月日	申請先	件名	認可年月日
令和 4. 7.27	北海道知事	令和4年度起債同意(下水道施設整備事業)	令和 4. 9. 2
4. 7.27	北海道知事	令和4年度起債同意(下水道事業債特別措置分)	4. 9. 2

(5) 職員に関する事項

区 分	令和5年3月31日		令和4年3月31日		増 △ 減	備 考
	水道部 職員	うち下水道会計 支弁職員	水道部 職員	うち下水道会計 支弁職員	下水道会計 支弁職員	
特 別 職	1 人	0 人	1 人	0 人	0 人	管 理 者
一 般 職	34	13	40	17	△ 4	

所 属	令和5年3月31日		令和4年3月31日		増 △ 減	備 考
	水道部 職員	うち下水道会計 支弁職員	水道部 職員	うち下水道会計 支弁職員	下水道会計 支弁職員	
総務課	課 長	1 人	0 人	1 人	0 人	
	総 務 係	4	2	5	3	△ 1
金	課 長	1	0	1	0	
	主 幹	1	1	1	1	0
料	料 金 係	4	2	5	2	0
	給排水設備係	4	1	4	1	0
水道	課 長	1	0	1	0	0
	主 幹	0	0	1	0	0
施	課 長 補 佐	1	0	0	0	0
	配水管理係	2	0	2	0	0
設	維 持 係	3	0	3	0	0
	工 事 係	3	0	4	0	0
課	チマイベツ浄水場	2	0	2	0	0
	課 長	1	1	1	1	0
下	主 幹	1	1	1	1	0
	管 理 係	3	3	4	4	△ 1
水道	施 設 係	2	2	2	2	0
	工 事 係	0	0	2	2	△ 2
設	課					
課	計	34	13	40	17	△ 4

(6) 料金その他供給条件の設定、変更に関する事項

該当事項なし

2 工 事

(1)建設工事の概況

該当事項なし

(2)改良工事の概況

工 事 名	本 年 度 施 行 内 容	本年度工事費	着工年月日	竣工年月日
室 蘭 市 公 共 下 水 道 蘭 東 下 水 処 理 場 の 建 設 工 事 委 託	第2機械棟改修工事一式	円 205,570,000	令和 3. 4. 20	令和 4. 11. 29
室 蘭 市 公 共 下 水 道 中 島 下 水 ポ ン プ 場 の 建 設 工 事 委 託	沈砂池設備更新工事一式 R3～R4までの継続事業 工程率=58.9% R5への地方公営企業法第26条による繰越	390,000,000	3. 4. 20	-
公 共 下 水 道 (東 町) 下 水 管 渠 改 良 工 事	管渠工 φ200 L=75.56m	11,848,100	4. 7. 8	4. 11. 14
室 蘭 市 蘭 東 下 水 処 理 場 場 内 汚 水 管 改 築 工 事	管渠工 φ300 L=23.27m 管渠内面被覆工 φ300、350、400 L=63.61m	31,933,000	4. 8. 25	5. 3. 22
公 共 下 水 道 (東 町) マ ン ホ ー ル 蓋 改 築 工 事	マンホール蓋改築 N=52箇所	17,449,960	4. 8. 26	5. 1. 23
公 共 下 水 道 (東 町) 雨 水 マ ン ホ ー ル 蓋 改 築 工 事	マンホール蓋改築 N=56箇所	20,860,070	4. 8. 31	5. 1. 27
公 共 下 水 道 (高 砂 町) 下 水 管 渠 改 良 工 事	管渠工 φ250 L=118.32m	19,243,400	4. 10. 11	5. 3. 9
公 共 下 水 道 (本 輪 西 町) 下 水 道 管 路 施 設 改 築 工 事	管渠内面被覆工 φ500 L=145.58m	33,671,000	4. 10. 14	5. 3. 2

(3)保存工事の概況

工 事 名	本 年 度 施 行 内 容	本年度工事費	着工年月日	竣工年月日
蘭 東 下 水 処 理 場 加 温 ボ イ ラ 補 機 他 改 修 工 事	加温ボイラ補機他分解整備一式	円 16,335,000	令和 4. 6. 3	令和 5. 1. 30
中 島 本 町 汚 水 中 継 ポ ン プ 場 他 ポ ン プ 設 備 等 改 修 工 事	汚水ポンプ設備等分解整備一式	15,510,000	4. 6. 3	5. 3. 20
蘭 東 下 水 処 理 場 汚 泥 処 理 機 械 設 備 他 改 修 工 事	汚泥処理機械設備他分解整備一式	15,730,000	4. 7. 1	4. 12. 27
蘭 東 下 水 処 理 場 遠 心 脱 水 機 補 機 改 修 工 事	遠心脱水機補機分解整備一式	14,452,900	4. 7. 1	4. 12. 27

3 業 務

(1)業務量

項目	年度	令和4年度	令和3年度	比 較	
				増 △ 減	比 率
行政区域内人口(人)		77,472	79,090	△ 1,618	98.0%
処 理 人 口(人)		76,931	78,521	△ 1,590	98.0
人 口 普 及 率(%)		99.3	99.3	0.0	—
処 理 面 積 (ha)		2,543	2,543	0	100.0
処 理 能 力(m ³ /日)		48,000	48,000	0	100.0
日平均処理水量(m ³ /日)		36,542	39,925	△ 3,383	91.5
晴天時最大処理水量(m ³ /日)		48,440	46,469	1,971	104.2
晴天時平均処理水量(m ³ /日)		29,192	28,879	313	101.1
有 収 水 量 (m ³)		6,879,770	7,084,866	△ 205,096	97.1
管 渠 延 長 (m)		564,898	564,604	294	100.1

(2) 事業収入に関する事項

科目	年度	令和4年度 決 算 額	令和3年度 決 算 額	比 較	
				増 △ 減	比 率
下 水 道 事 業 収 益		円 2,819,290,474	円 2,843,337,120	円 △ 24,046,646	% 99.2
営 業 収 益		2,106,107,199	2,130,580,910	△ 24,473,711	98.9
営 業 外 収 益		713,183,275	712,756,210	427,065	100.1

(3) 事業費に関する事項

科目	年度	令和4年度 決 算 額	令和3年度 決 算 額	比 較	
				増 △ 減	比 率
下 水 道 事 業 費 用		円 2,460,557,345	円 2,475,263,664	円 △ 14,706,319	% 99.4
営 業 費 用		2,273,785,314	2,267,083,490	6,701,824	100.3
営 業 外 費 用		186,379,424	207,014,095	△ 20,634,671	90.0
特 別 損 失		392,607	1,166,079	△ 773,472	33.7

(4) その他主要な事項

イ 不納欠損処分の内訳

室蘭市水道事業、下水道事業及び工業用水道事業会計規程第40条により、不納欠損処分を行ったものは次のとおりである。

①室蘭市下水道事業条例に基づく下水道使用料

理由	内 訳	件 数	金 額	根拠法令等及び適用条項
債権の消滅	消滅時効（5年）	43件	208,190円	地方自治法第236条第1項
	法令等により債権が消滅 （執行停止後3年経過）	97	289,365	地方税法第15条の7第4項
	法令等により債権が消滅 （即時消滅）	11	31,403	地方税法第15条の7第5項
合 計		151	528,958	

4 会 計

(1) 重要契約の要旨

イ 工事請負契約

契約年月日	契約金額	契約の内容	契約の相手方
令和 4.6.2	円 16,335,000	蘭東下水処理場加温 ボイラ補機他改修工事	日本製鋼所M&E（株）
4.6.2	15,510,000	中島本町汚水中継ポンプ場他 ポンプ設備等改修工事	（株）大誠電機
4.6.30	15,730,000	蘭東下水処理場汚泥処理 機械設備他改修工事	日本製鋼所M&E（株）
4.6.30	14,452,900	蘭東下水処理場遠心 脱水機補機改修工事	（株）興伸工機
4.7.7	11,848,100	公共下水道（東町） 下水管渠改良工事	大郷建設（株）
4.8.25	31,933,000	室蘭市蘭東下水処理場 場内汚水管改築工事	（株）ユニオン建設
4.8.25	17,449,960	公共下水道（東町） マンホール蓋改築工事	（有）共 明
4.8.31	20,860,070	公共下水道（東町） 雨水マンホール蓋改築工事	（有）日ノ出建設
4.10.6	19,243,400	公共下水道（高砂町） 下水管渠改良工事	（株）若 佐 組
4.10.13	33,671,000	公共下水道（本輪西町） 下水道管路施設改築工事	木下建設（株）

ロ 物件購入契約

契約年月日	契約金額	契約の内容	契約の相手方
令和 4.5.16	円 18,920,000	水中汚水ポンプ 1台	クボタ環境エンジニアリング （株）北海道支店
4.5.16	13,200,000	水中汚水ポンプ 1台	クボタ環境エンジニアリング （株）北海道支店
4.10.28	18,150,000	水中汚水ポンプ 1台	荏原商事（株） 北海道支店

(2) 企業債及び一時借入金の概況

イ 企業債

借入先	前年度末残高	本年度借入高	本年度償還高	本年度末残高	備考
財 務 省	円 2,450,905,317	円 0	円 291,954,910	円 2,158,950,407	
郵便貯金・簡易生命 保険管理機構	1,346,873,519	0	182,221,325	1,164,652,194	
地方公共団体 金融機構	5,694,691,967	418,200,000	454,092,621	5,658,799,346	
地方公務員会 共済組合連合会	13,696,000	0	9,120,000	4,576,000	
北海道銀行	133,098,000	0	46,098,000	87,000,000	
北 洋 銀 行	78,806,000	0	27,384,000	51,422,000	
北海道信用農業 協同組合連合会	255,156,000	0	14,282,000	240,874,000	
室 蘭 信 用 金 庫	152,650,000	0	6,750,000	145,900,000	
伊 達 信 用 金 庫	200,168,000	0	29,016,000	171,152,000	
北海道労働金庫	30,866,000	71,100,000	3,428,000	98,538,000	
計	10,356,910,803	489,300,000	1,064,346,856	9,781,863,947	

ロ 一時借入金

借入先	前年度末残高	本年度借入額	本年度返済額	本年度末残高	備考
水道事業会計	円 0	円 350,000,000	円 350,000,000	円 0	
計	0	350,000,000	350,000,000	0	

(3) その他会計経理に関する重要事項

該当事項なし

政令で定めるその他の書類

令和4年度室蘭市下水道事業会計キャッシュ・フロー計算書
(令和4年4月1日から令和5年3月31日まで)

(単位 円)

1	業務活動によるキャッシュ・フロー	
	当期純利益(△は純損失)	358,733,129
	減価償却費	1,308,762,510
	貸倒引当金の増減額(△は減少)	△ 489,318
	賞与引当金の増減額(△は減少)	200,164
	法定福利費引当金の増減額(△は減少)	88,090
	長期前受金戻入額	△ 697,415,197
	受取利息	△ 934
	支払利息	154,023,361
	固定資産除却損	18,754,582
	未収金の増減額(△は増加)	△ 236,565
	未払金の増減額(△は減少)	380,970,397
	預り金の増減額(△は減少)	△ 187,795
	小計	1,523,202,424
	利息の受取額	934
	利息の支払額	△ 154,023,361
	業務活動によるキャッシュ・フロー	1,369,179,997
2	投資活動によるキャッシュ・フロー	
	有形固定資産の取得による支出	△ 790,508,628
	国庫交付金による収入	303,859,092
	国庫交付金の返還による支出	△ 1,446,357
	一般会計からの繰入による収入	107,150,937
	水洗化貸付金の返還による収入	956,000
	水洗化貸付金の貸付による支出	△ 600,000
	受益者負担金による収入	763,140
	投資活動によるキャッシュ・フロー	△ 379,825,816
3	財務活動によるキャッシュ・フロー	
	一時借入による収入	350,000,000
	一時借入金の返済による支出	△ 350,000,000
	建設改良費等の財源に充てるための企業債による収入	489,300,000
	建設改良費等の財源に充てるための企業債の償還による支出	△ 1,064,346,856
	財務活動によるキャッシュ・フロー	△ 575,046,856
	資金増加額(又は減少額)	414,307,325
	資金期首残高	54,609,314
	資金期末残高	468,916,639

収 益 費 用 明 細 書

(収 益)

款	項	目	節	金 額	備 考
下水道事業収				円 2,819,290,474	
	営業収益			2,106,107,199	
		下水道使用料		1,354,200,136	
			下水道使用料	1,354,200,136	
		他会計負担金		696,760,651	
			一般会計負担金	696,760,651	
		他会計補助金		55,146,412	
			一般会計補助金	55,146,412	
	営業外収益			713,183,275	
		受取利息		934	
			預金利息	934	
		他会計補助金		942,000	
			一般会計補助金	942,000	
		長期前受金戻入		697,415,197	
			長期前受金戻入	697,415,197	
		雑収益		14,825,144	
			賃貸料収益	1,174,238	
			不用品売却収益	8,338,104	
			その他雑収益	5,312,802	

(費用)

款	項	目	節	金額	備考
下水道事業費				円 2,460,557,345	
	営業費用			2,273,785,314	
		管渠費		162,428,934	
			備消耗品費	412,044	
			燃料費	152,845	
			光熱水費	261,677	
			通信運搬費	784,823	
			委託料	146,166,941	
			賃借料	3,320,799	
			修繕費	4,952,250	
			動力費	3,889,335	
			材料費	2,488,220	
		ポンプ場費		169,974,252	
			備消耗品費	236,400	
			光熱水費	1,373,344	
			通信運搬費	1,284,749	
			委託料	92,476,995	
			賃借料	772,626	
			修繕費	1,178,000	
			工事請負費	14,100,000	
			動力費	58,552,138	
		処理場費		478,203,472	
			備消耗品費	1,099,044	
			燃料費	2,376,000	
			光熱水費	2,584,885	
			通信運搬費	186,283	
			委託料	319,365,639	
			手数料	1,256,764	

款	項	目	節	金額	備考
			賃借料	円 684,012	
			工事請負費	42,289,000	
			動力費	105,460,591	
			薬品費	1,324,164	
			負担金	17,100	
			公課費	1,559,990	
		排水設備 促進費		554,101	
			備消耗品費	81,250	
			燃料費	168,116	
			広告料	170,000	
			手数料	36,735	
			修繕費	98,000	
		総係費		29,048,662	
			被服費	145,600	
			備消耗品費	349,792	
			燃料費	199,773	
			印刷製本費	33,203	
			通信運搬費	161,544	
			委託料	2,300	
			手数料	375,500	
			賃借料	6,928	
			修繕費	73,240	
			厚生費	26,000	
			負担金	26,847,490	
			保険料	790,892	
			公課費	36,400	
		職員給与費		106,058,801	
			給料	46,146,600	予算額 46,184,000円
			手当等	22,536,641	予算額 23,669,000円

款	項	目	節	金額	備考
			賞与引当金額 繰入	円 6,075,637	予算額 6,076,000円
			報酬	13,310,979	予算額 14,100,000円
			法定福利費	16,721,488	予算額 18,088,000円
			法定福利費 引当金額繰入	1,267,456	予算額 1,268,000円
		減価償却費		1,308,762,510	
			有形固定資産 減価償却費	1,308,753,551	
			無形固定資産 減価償却費	8,959	
		資産減耗費		18,754,582	
			固定資産除却費	18,754,582	
	営業外費用			186,379,424	
		支払利息		154,023,361	
			企業債利息	154,008,140	
			一時借入金利息	15,221	
		雑支出		32,356,063	
			その他雑支出	32,356,063	
	特別損失			392,607	
		過年度損益 修正損		352,519	
			過年度損益 修正損	352,519	
		その他特別損失		40,088	
			その他特別損失	40,088	

固 定 資 産

(1) 有形固定資産明細書

資産の種類	年度当初現在高	当年度増加額	当年度減少額	年度末現在高
	円	円	円	円
土地	749,921,171	0	0	749,921,171
建物	7,982,022,910	264,089,049	0	8,246,111,959
構築物	41,523,052,355	254,572,982	68,437,941	41,709,187,396
管路施設	36,912,725,814	224,892,363	27,910,452	37,109,707,725
ポンプ場施設	1,613,902,985	29,680,619	0	1,643,583,604
処理場施設	2,810,632,478	0	40,527,489	2,770,104,989
その他構築物	185,791,078	0	0	185,791,078
機械及び装置	12,435,865,906	134,937,203	23,268,405	12,547,534,704
電気設備	5,164,549,887	25,414,029	0	5,189,963,916
ポンプ設備	3,045,175,050	109,523,174	0	3,154,698,224
処理機械設備	4,141,398,160	0	23,268,405	4,118,129,755
その他機械装置	84,742,809	0	0	84,742,809
車両運搬具	7,834,357	0	0	7,834,357
工具器具及び備品	69,851,485	250,000	1,282,000	68,819,485
建設仮勘定	287,357,549	367,340,140	205,880,941	448,816,748
計	63,055,905,733	1,021,189,374	298,869,287	63,778,225,820

(2) 無形固定資産明細書

資産の種類	年度当初現在高	当年度増加額	当年度減少額
	円	円	円
電話加入権	431,500	0	0
その他無形 固定資産	17,759	0	0
計	449,259	0	0

(3) 投資その他の資産明細書

資産の種類	年度当初現在高	当年度増加額	当年度減少額
	円	円	円
水洗化貸付金	1,807,000	600,000	956,000
計	1,807,000	600,000	956,000

明 細 書

減 価 償 却 累 計 額			年度末償却未済高	備 考
当年度増加額	当年度減少額	累 計		
—	—	—	749,921,171	
119,490,798	0	5,296,186,860	2,949,925,099	
838,061,140	50,550,199	23,392,189,102	18,316,998,294	
739,827,777	12,058,483	20,620,256,524	16,489,451,201	
48,199,936	0	637,241,186	1,006,342,418	
48,743,733	38,491,716	1,959,419,234	810,685,755	
1,289,694	0	175,272,158	10,518,920	
347,736,079	22,452,851	8,433,411,230	4,114,123,474	
172,646,446	0	3,406,937,244	1,783,026,672	
63,151,116	0	2,044,228,711	1,110,469,513	
111,938,517	22,452,851	2,901,661,532	1,216,468,223	
0	0	80,583,743	4,159,066	
1,083,847	0	5,335,511	2,498,846	
2,381,687	1,230,714	57,124,207	11,695,278	
—	—	—	448,816,748	
1,308,753,551	74,233,764	37,184,246,910	26,593,978,910	

当年度減価償却高	年 度 末 現 在 高	備 考
円 0	円 431,500	
8,959	8,800	
8,959	440,300	

年 度 末 現 在 高	備 考
円 1,451,000	
1,451,000	

企 業 債

種 類	発行年月日	発行総額 円	償 還 高	
			当年度償還高 円	償還高累計 円
平成 4年度 財 務 省	平成 5. 3. 25	450,500,000	28,933,071	450,500,000
4年度 //	5. 3. 25	81,700,000	5,247,130	81,700,000
5年度 //	6. 3. 23	495,000,000	28,496,312	465,454,081
5年度 //	6. 3. 23	12,000,000	690,820	11,283,736
5年度 //	6. 7. 29	7,800,000	467,303	7,313,341
7年度 //	8. 10. 31	122,560,000	6,213,472	99,243,966
8年度 //	9. 3. 25	703,100,000	34,434,123	555,376,827
8年度 //	9. 3. 25	1,920,000	94,032	1,516,603
9年度 //	10. 3. 25	63,300,000	2,897,714	47,867,620
9年度 //	10. 3. 25	753,800,000	34,507,056	570,025,463
12年度 //	13. 9. 25	989,200,000	41,988,563	596,452,454
13年度 //	14. 3. 25	827,900,000	34,926,302	476,663,639
14年度 //	15. 3. 25	584,500,000	23,857,302	329,549,699
15年度 //	16. 3. 25	446,600,000	18,036,769	222,589,919
17年度 //	18. 12. 8	293,100,000	11,176,063	114,310,540
19年度 //	20. 3. 25	538,100,000	19,988,878	182,281,705
計		6,371,080,000	291,954,910	4,212,129,593
平成 6年度 郵便貯金・簡易生命保険管理機構	平成 7. 3. 27	569,200,000	34,941,356	513,682,080
7年度 //	8. 10. 31	995,900,000	50,489,528	806,438,202
10年度 //	11. 9. 30	848,800,000	37,657,215	583,883,112
11年度 //	12. 9. 25	763,900,000	33,407,774	510,468,555
16年度 //	17. 3. 22	258,200,000	10,318,959	122,658,059
18年度 //	19. 10. 31	411,900,000	15,406,493	146,117,798
計		3,847,900,000	182,221,325	2,683,247,806
平成 6年度 地方公共団体金融機構	平成 7. 3. 27	299,700,000	20,814,695	299,700,000
7年度 //	8. 3. 22	457,600,000	26,846,286	429,874,121
7年度 //	8. 10. 30	33,000,000	1,897,490	30,038,391
8年度 //	9. 3. 26	327,500,000	18,118,776	289,659,225
8年度 //	9. 3. 26	3,400,000	187,386	3,008,939
9年度 //	10. 3. 25	483,800,000	24,796,601	406,070,241
10年度 //	11. 3. 24	571,300,000	28,476,272	451,255,250
10年度 //	11. 9. 30	97,700,000	4,819,225	74,723,100
11年度 //	12. 3. 30	388,900,000	18,888,143	288,609,569
11年度 //	12. 9. 29	6,600,000	317,375	4,736,905
12年度 //	13. 3. 22	229,100,000	10,772,630	160,490,252
12年度 //	13. 9. 21	4,900,000	230,985	3,281,165
13年度 //	14. 3. 22	405,400,000	19,037,099	259,812,597
14年度 //	15. 3. 25	343,800,000	15,501,710	211,983,215
15年度 //	16. 3. 23	216,200,000	9,685,941	120,267,637
16年度 //	17. 3. 23	191,300,000	8,411,977	96,767,946
17年度 //	18. 3. 23	157,300,000	6,779,905	73,096,069
17年度 //	18. 10. 31	13,400,000	569,831	5,842,752
20年度 //	21. 3. 25	609,100,000	24,826,273	207,405,847
21年度 //	22. 3. 25	149,400,000	5,946,678	44,418,736
21年度 //	22. 3. 25	489,700,000	17,446,578	129,880,342
22年度 //	23. 3. 24	445,600,000	15,765,179	104,344,501
22年度 //	24. 3. 27	27,400,000	966,311	5,559,942
23年度 //	24. 3. 27	327,800,000	11,560,466	66,516,376
24年度 //	25. 3. 28	297,600,000	10,501,547	50,972,982

明 細 書

未償還残高 円	発行価額 円	利率 年 %	償 還 終 期	備 考
0	—	4.4	令和 5. 3. 25	下水道施設整備事業費
0	—	4.4	5. 3. 25	" (臨時財政特例債)
29,545,919	—	3.65	6. 3. 1	" (臨時財政特例債)
716,264	—	3.65	6. 3. 1	" (臨時財政特例債)
486,659	—	4.1	6. 3. 25	" (特別分)
23,316,034	—	3.1	8. 9. 25	" (特別分)
147,723,173	—	2.8	9. 3. 1	" (特別分)
403,397	—	2.8	9. 3. 1	" (特別分)
15,432,380	—	2.1	10. 3. 1	" (特別分)
183,774,537	—	2.1	10. 3. 1	" (特別分)
392,747,546	—	2.0	13. 9. 1	" (特別分)
351,236,361	—	2.2	14. 3. 1	" (特別分)
254,950,301	—	1.2	15. 3. 1	" (特別分)
224,010,081	—	2.0	16. 3. 1	" (特別分)
178,789,460	—	2.3	18. 9. 25	" (特別分)
355,818,295	—	2.1	20. 3. 1	" (特別分)
2,158,950,407	—	—	—	—
55,517,920	—	4.65	令和 6. 9. 30	下水道施設整備事業費
189,461,798	—	3.1	8. 9. 30	" (臨時財政特例債)
264,916,888	—	2.1	11. 9. 30	" (臨時財政特例債)
253,431,445	—	2.0	12. 3. 31	" (臨時財政特例債)
135,541,941	—	2.1	16. 9. 30	" (臨時財政特例債)
265,782,202	—	2.2	19. 9. 30	" (臨時財政特例債)
1,164,652,194	—	—	—	—
0	—	4.75	令和 5. 3. 20	下水道施設整備事業費
27,725,879	—	3.25	6. 3. 20	" (臨時財政特例債)
2,961,609	—	3.2	6. 9. 20	" (臨時財政特例債)
37,840,775	—	2.9	7. 3. 20	" (臨時財政特例債)
391,061	—	2.85	7. 3. 20	" (臨時財政特例債)
77,729,759	—	2.2	8. 3. 20	" (臨時財政特例債)
120,044,750	—	2.1	9. 3. 20	" (臨時財政特例債)
22,976,900	—	2.1	9. 9. 20	" (臨時財政特例債)
100,290,431	—	2.0	10. 3. 20	" (臨時財政特例債)
1,863,095	—	2.0	10. 9. 20	" (臨時財政特例債)
68,609,748	—	1.7	11. 3. 20	" (臨時財政特例債)
1,618,835	—	2.0	11. 9. 20	" (臨時財政特例債)
145,587,403	—	2.2	12. 3. 20	" (臨時財政特例債)
131,816,785	—	1.35	13. 3. 20	" (臨時財政特例債)
95,932,363	—	1.9	14. 3. 20	" (臨時財政特例債)
94,532,054	—	2.1	15. 3. 20	" (臨時財政特例債)
84,203,931	—	2.0	16. 3. 20	" (臨時財政特例債)
7,557,248	—	2.25	16. 9. 20	" (臨時財政特例債)
401,694,153	—	1.9	19. 3. 20	" (臨時財政特例債)
104,981,264	—	2.0	20. 3. 20	" (臨時財政特例債)
359,819,658	—	2.1	22. 3. 20	" (臨時財政特例債)
341,255,499	—	1.9	23. 3. 20	" (臨時財政特例債)
21,840,058	—	1.7	24. 3. 20	" (臨時財政特例債)
261,283,624	—	1.7	24. 3. 20	" (臨時財政特例債)
246,627,018	—	1.5	25. 3. 20	" (臨時財政特例債)

種 類	発行年月日	発行総額 円	償還高	
			当年度償還高 円	償還高累計 円
平成25年度 地方公共団体金融機構	平成26. 3. 25	263,300,000	9,242,402	36,208,394
25年度 //	27. 3. 24	63,800,000	4,084,453	12,156,175
26年度 //	27. 3. 24	214,000,000	13,700,204	40,774,635
26年度 //	28. 3. 24	101,400,000	8,428,857	33,664,925
27年度 //	28. 3. 24	344,300,000	22,678,830	45,312,369
27年度 //	29. 3. 23	19,100,000	710,340	710,340
28年度 //	29. 3. 30	212,600,000	13,780,316	13,780,316
28年度 //	30. 3. 29	9,300,000	0	0
29年度 //	30. 3. 29	243,700,000	14,335,294	28,670,590
29年度 //	31. 3. 25	66,500,000	3,500,000	10,500,000
30年度 //	31. 3. 28	297,800,000	15,673,684	47,021,056
30年度 //	令和 2. 3. 30	50,400,000	3,600,000	7,200,000
令和元年度 //	2. 3. 30	181,900,000	12,992,856	25,985,728
元年度 //	3. 3. 30	124,800,000	8,914,308	8,914,308
2年度 //	3. 3. 30	270,000,000	19,285,718	19,285,718
2年度 //	4. 3. 24	14,000,000	0	0
3年度 //	4. 3. 30	334,700,000	0	0
3年度 //	5. 3. 30	80,700,000	0	0
4年度 //	5. 3. 30	337,500,000	0	0
計		9,807,300,000	454,092,621	4,148,500,654
平成 8年度 地方公務員共済組合連合会	平成10. 3. 20	100,000,000	4,576,000	100,000,000
10年度 //	11. 3. 23	100,000,000	4,544,000	95,424,000
計		200,000,000	9,120,000	195,424,000
平成19年度 北海道銀行	平成20. 3. 25	83,600,000	6,974,000	83,600,000
19年度 //	20. 3. 25	264,800,000	22,074,000	264,800,000
23年度 //	24. 3. 26	91,800,000	7,650,000	61,200,000
25年度 //	26. 3. 25	112,800,000	9,400,000	56,400,000
計		553,000,000	46,098,000	466,000,000
平成20年度 北洋銀行	平成21. 3. 25	87,500,000	7,290,000	80,190,000
20年度 //	21. 3. 25	200,000,000	16,666,000	183,326,000
27年度 //	28. 3. 25	41,150,000	3,428,000	13,712,000
計		328,650,000	27,384,000	277,228,000
平成21年度 北海道信用農業協同組合連合会	平成22. 3. 25	90,200,000	7,516,000	75,160,000
30年度 //	31. 3. 25	81,200,000	6,766,000	6,766,000
令和 2年度 //	令和 3. 3. 25	76,700,000	0	0
3年度 //	4. 3. 25	74,700,000	0	0
計		322,800,000	14,282,000	81,926,000
平成29年度 室蘭信用金庫	平成30. 3. 23	81,000,000	6,750,000	13,500,000
令和元年度 //	令和 2. 3. 25	78,400,000	0	0
計		159,400,000	6,750,000	13,500,000
平成22年度 伊達信用金庫	平成23. 3. 25	91,200,000	7,600,000	68,400,000
24年度 //	25. 3. 28	91,800,000	7,650,000	53,550,000
26年度 //	27. 3. 24	82,800,000	6,900,000	34,500,000
28年度 //	29. 3. 24	82,400,000	6,866,000	20,598,000
計		348,200,000	29,016,000	177,048,000
平成27年度 北海道労働金庫	平成28. 3. 25	41,150,000	3,428,000	13,712,000
令和 4年度 //	令和 5. 3. 23	71,100,000	0	0
計		112,250,000	3,428,000	13,712,000
合計		22,050,580,000	1,064,346,856	12,268,716,053

未償還残高 円	発行価額 円	利率 年 %	償 還 終 期	備 考
227,091,606	—	1.4	令和 26. 3. 20	下水道施設整備事業費
51,643,825	—	0.8	17. 3. 20	〃
173,225,365	—	0.8	17. 3. 20	〃
67,735,075	—	0.1	13. 3. 20	〃
298,987,631	—	0.2	18. 3. 20	〃
18,389,660	—	0.6	29. 3. 20	〃
198,819,684	—	0.4	19. 3. 20	〃
9,300,000	—	0.6	30. 3. 20	〃
215,029,410	—	0.3	20. 3. 20	〃
56,000,000	—	0.2	21. 3. 20	〃
250,778,944	—	0.2	21. 3. 20	〃
43,200,000	—	0.03	17. 3. 20	〃
155,914,272	—	0.002	17. 3. 20	〃
115,885,692	—	0.004	18. 3. 20	〃
250,714,282	—	0.004	18. 3. 20	〃
14,000,000	—	0.04	19. 3. 20	〃
334,700,000	—	0.04	19. 3. 20	〃
80,700,000	—	0.30	20. 3. 20	〃
337,500,000	—	0.30	25. 3. 20	〃
5,658,799,346				
0	—	2.1	令和 5. 3. 20	下水道施設整備事業費
4,576,000	—	2.1	6. 3. 20	〃
4,576,000				
0	—	0.19	令和 5. 3. 31	下水道事業債(特別措置分)
0	—	0.19	5. 3. 31	資本費平準化債
30,600,000	—	1.51	9. 3. 31	下水道事業債(特別措置分)
56,400,000	—	0.96	11. 3. 31	〃
87,000,000				
7,310,000	—	0.2	令和 6. 3. 25	下水道事業債(特別措置分)
16,674,000	—	0.2	6. 3. 25	資本費平準化債
27,438,000	—	0.42	13. 3. 31	下水道事業債(特別措置分)
51,422,000				
15,040,000	—	0.74	令和 7. 3. 31	下水道事業債(特別措置分)
74,434,000	—	0.42	16. 3. 31	〃
76,700,000	—	0.31	18. 3. 31	〃
74,700,000	—	0.33	19. 3. 31	〃
240,874,000				
67,500,000	—	0.69	令和 15. 3. 31	下水道事業債(特別措置分)
78,400,000	—	0.33	17. 3. 31	〃
145,900,000				
22,800,000	—	1.39	令和 8. 3. 31	下水道事業債(特別措置分)
38,250,000	—	0.91	10. 3. 31	〃
48,300,000	—	0.78	12. 3. 31	〃
61,802,000	—	0.65	14. 3. 31	〃
171,152,000				
27,438,000	—	0.42	令和 13. 3. 25	下水道事業債(特別措置分)
71,100,000	—	0.77	20. 3. 31	〃
98,538,000				
9,781,863,947				

注 記

- 1 重要な会計方針に係る事項に関する注記
 - (1) 固定資産の減価償却の方法
 - イ 有形固定資産
定額法
主な耐用年数について 法定耐用年数

建物	10年～50年
構築物	10年～50年
機械及び装置	5年～50年
車両運搬具	4年～5年
工具、器具及び備品	5年～15年
 - ロ 無形固定資産
定額法。なお、自己利用のソフトウェアについては利用可能期間(5年)に基づいている。
 - (2) 引当金の計上方法
 - イ 貸倒引当金
債権の不納欠損による損失に備えるため、実績率等による回収不能見込額を計上している。
 - ロ 退職給付引当金
職員の退職手当は、「企業職員の退職手当の負担に関する要領」に基づき、下水道事業に所属する職員にかかる退職手当については、一般会計がその全部を負担することとなっているため、退職給付引当金は計上していない。
 - ハ 賞与引当金及び法定福利費引当金
職員の期末手当・勤勉手当の支給及びこれに伴う法定福利費の支出に備えるため、当年度末における支給見込額に基づき、当年度の負担に属する額を計上している。
 - (3) 消費税等の会計処理
消費税及び地方消費税の会計処理は税抜方式によっている。
- 2 キャッシュ・フロー計算書等に関する注記
 - (1) 重要な非資金取引
当年度において重要な非資金取引は行っていない。
- 3 貸借対照表等に関する注記
 - (1) 企業債の償還に係る他会計の負担
貸借対照表に計上されている企業債のうち「下水道事業に対する繰出基準」に基づき、企業債の償還に要する資金の一部を一般会計が負担すると見込まれる額は2,116,122,627円である。
- 4 セグメント情報に関する注記
 - (1) 報告セグメントの概要
室蘭市下水道事業会計は単一セグメントにより事業を行っているため、記載を省略している。
- 5 リース契約により使用する固定資産に関する注記
 - (1) リース取引の処理方法
リース料総額が300万円未満のファイナンス・リース取引については、通常の賃貸借取引に係る方法に準じた会計処理を行っている。
- 6 その他の注記
 - (1) 貸倒引当金の取崩し
当年度において、債権の不納欠損による損失に、貸倒引当金489,318円を使用した。
 - (2) 賞与引当金の取崩し
当年度において、期末手当・勤勉手当を支給するため、賞与引当金5,875,473円を使用した。
 - (3) 法定福利費引当金の取崩し
当年度において、期末手当・勤勉手当に係る法定福利費を支出するため、法定福利費引当金1,179,366円を使用した。

