

令和 3 年度

室蘭市公営企業会計決算

水道事業会計

工業用水道事業会計

病院事業会計

公設地方卸売市場事業会計

港湾整備事業会計

下水道事業会計

室 蘭 市

目 次

		頁
認定第5号	令和3年度室蘭市水道事業会計決算	1
	決算報告書	
	収益的収入及び支出	4
	資本的収入及び支出	6
	決算諸表	
	損益計算書	9
	剰余金計算書	10
	剰余金処分計算書	10
	貸借対照表	12
	事業報告書	15
	政令で定めるその他の書類	
	キャッシュ・フロー計算書	25
	収益費用明細書	26
	固定資産明細書	32
	企業債明細書	34
	注記	36
認定第6号	令和3年度室蘭市工業用水道事業会計決算	1
	決算報告書	
	収益的収入及び支出	4
	決算諸表	
	損益計算書	7
	剰余金計算書	8
	剰余金処分計算書	8
	貸借対照表	10
	事業報告書	13
	政令で定めるその他の書類	
	キャッシュ・フロー計算書	17
	収益費用明細書	19
	固定資産明細書	20
	注記	22
認定第7号	令和3年度室蘭市病院事業会計決算	1
	決算報告書	
	収益的収入及び支出	4
	資本的収入及び支出	6
	決算諸表	
	損益計算書	9
	剰余金計算書	10
	欠損金処理計算書	10
	貸借対照表	11
	事業報告書	13
	政令で定めるその他の書類	
	キャッシュ・フロー計算書	23
	収益費用明細書	24
	固定資産明細書	28
	企業債明細書	30
	注記	32

		頁
認定第8号	令和3年度室蘭市公設地方卸売市場事業会計決算	1
	決算報告書	
	収益的収入及び支出	4
	資本的収入及び支出	6
	決算諸表	
	損益計算書	9
	剰余金計算書	10
	欠損金処理計算書	10
	貸借対照表	11
	事業報告書	13
	政令で定めるその他の書類	
	キャッシュ・フロー計算書	21
	収益費用明細書	22
	固定資産明細書	26
	企業債明細書	28
	注記	30
認定第9号	令和3年度室蘭市港湾整備事業会計決算	1
	決算報告書	
	収益的収入及び支出	4
	資本的収入及び支出	6
	決算諸表	
	損益計算書	9
	剰余金計算書	10
	欠損金処理計算書	10
	貸借対照表	12
	事業報告書	15
	政令で定めるその他の書類	
	キャッシュ・フロー計算書	21
	収益費用明細書	22
	固定資産明細書	26
	企業債明細書	28
	注記	30
認定第10号	令和3年度室蘭市下水道事業会計決算	1
	決算報告書	
	収益的収入及び支出	4
	資本的収入及び支出	6
	決算諸表	
	損益計算書	9
	剰余金計算書	10
	剰余金処分計算書	10
	貸借対照表	12
	事業報告書	15
	政令で定めるその他の書類	
	キャッシュ・フロー計算書	23
	収益費用明細書	24
	固定資産明細書	28
	企業債明細書	30
	注記	34

令和 3 年 度

室蘭市水道事業会計決算

認 定 第 5 号

令和3年度室蘭市水道事業会計決算

上記決算について地方公営企業法第30条第4項の規定により
別紙監査委員の意見を付して本市議会の認定に付する。

令和4年9月5日提出

室蘭市長 青 山 剛

決 算 報 告 書

令和3年度室蘭市水道

(1) 収益的収入及び支出

収 入

区 分	予 算		
	当 初 予 算 額	補 正 予 算 額	地方公営企業法第24条 第3項の規定による支出 額に係る財源充当額
第1款 水道事業収益	円 2,034,064,000	円 0	円 0
第1項 営業収益	1,830,447,000	0	0
第2項 営業外収益	203,417,000	0	0
第3項 特別利益	200,000	0	0

支 出

区 分	予 算					
	当 初 予 算 額	補 正 予 算 額	予 備 費 支 出 額	流 用 増 減 額	地方公営 企業法第 24条第3 項の規定 による 支 出 額	小 計
第1款 水道事業費用	円 1,722,207,000	円 0	円 0	円 0	円 0	円 1,722,207,000
第1項 営業費用	1,567,447,000	0	0	△ 124,000	0	1,567,323,000
第2項 営業外費用	151,660,000	0	0	△ 7,000	0	151,653,000
第3項 特別損失	1,100,000	0	0	131,000	0	1,231,000
第4項 予 備 費	2,000,000	0	0	0	0	2,000,000

事業会計決算報告書

額	決 算 額	予算額に比べ 決算額の増減	備 考
合 計			
円 2,034,064,000	円 2,004,493,280	円 △ 29,570,720	
1,830,447,000	1,808,781,466	△ 21,665,534	(うち、仮受消費税及び地方消費税 162,456,527円)
203,417,000	195,711,814	△ 7,705,186	(うち、仮受消費税及び地方消費税 12,905,968円)
200,000	0	△ 200,000	

額	合 計	決 算 額	地方公営企 業法第26条 第2項の規定による 繰越額	不 用 額	備 考
地方公営企 業法第26条 第2項の規定による 繰越額					
円 0	円 1,722,207,000	円 1,605,461,606	円 0	円 116,745,394	
0	1,567,323,000	1,454,625,445	0	112,697,555	(うち、仮払消費税及び地方 消費税 50,352,524円)
0	151,653,000	149,606,271	0	2,046,729	
0	1,231,000	1,229,890	0	1,110	(うち、仮払消費税及び地方 消費税 48,419円)
0	2,000,000	0	0	2,000,000	

(2) 資本的収入及び支出

収 入

区 分	予 算			地方公営企業法第26条の規定による繰越額に係る財源充当額
	当初予算額	補正予算額	小 計	
第1款 資本的収入	円 432,395,000	円 0	円 432,395,000	円 0
第1項 企業債	366,000,000	0	366,000,000	0
第2項 補助金	37,595,000	0	37,595,000	0
第3項 工事負担金	28,800,000	0	28,800,000	0

支 出

区 分	予 算				地方公営企業法第26条の規定による繰越額	継続費繰越額
	当初予算額	補正予算額	流 用 増減額	小 計		
第1款 資本的支出	円 1,441,432,000	円 0	円 0	円 1,441,432,000	円 54,780,000	円 0
第1項 建設改良費	1,016,844,000	0	0	1,016,844,000	54,780,000	0
第2項 企業債償還金	418,387,000	0	0	418,387,000	0	0
第3項 返 還 金	6,201,000	0	0	6,201,000	0	0

資本的収入額が資本的支出額に不足する額 1,039,685,808円は、当年度分消費税及び地方消費税 671,277,683円で補填した。

額		決 算 額	予算額に比べ 決算額の増減	備 考
継続費通次 繰越額に係る 財源充当額	合 計			
円 0	円 432,395,000	円 401,189,000	円 △ 31,206,000	
0	366,000,000	366,000,000	0	
0	37,595,000	35,189,000	△ 2,406,000	
0	28,800,000	0	△ 28,800,000	

額	決 算 額	翌 年 度 繰 越 額			不 用 額	備 考
		地方公営企 業法第26条 の規定によ る繰越額	継続費通次 繰越額	合 計		
円 1,496,212,000	円 1,440,874,808	円 0	円 0	円 0	円 55,337,192	
1,071,624,000	1,016,288,431	0	0	0	55,335,569	(うち、仮払消費税及び地方 消費税 83,121,016円)
418,387,000	418,386,062	0	0	0	938	
6,201,000	6,200,315	0	0	0	685	

資本的収支調整額 83,099,468円、減債積立金 285,308,657円、過年度分損益勘定留保資金

決 算 諸 表

令和3年度室蘭市水道事業会計損益計算書

(令和3年4月1日から令和4年3月31日まで)

(単位 円)

1 営業収益			
(1) 給水収益	1,548,229,939		
(2) 受託工事収益	28,253,355		
(3) 他会計負担金	29,773,128		
(4) 他会計補助金	8,119,255		
(5) その他営業収益	<u>31,949,262</u>	1,646,324,939	
2 営業費用			
(1) 原水費	68,527,149		
(2) 浄水費	198,846,702		
(3) 配水費	73,570,292		
(4) 給水費	64,583,898		
(5) 漏水防止費	15,708,375		
(6) 受託工事費	25,831,630		
(7) 業務費	34,153,155		
(8) 総係費	29,891,554		
(9) 職員給与費	179,579,720		
(10) 減価償却費	696,659,348		
(11) 資産減耗費	<u>16,921,098</u>	<u>1,404,272,921</u>	
営業利益			242,052,018
3 営業外収益			
(1) 受取利息	50,155		
(2) 他会計補助金	702,000		
(3) 長期前受金戻入	50,434,781		
(4) 雑収益	<u>131,735,088</u>	182,922,024	
4 営業外費用			
(1) 支払利息	113,124,213		
(2) 雑支出	<u>71,843</u>	<u>113,196,056</u>	<u>69,725,968</u>
経常利益			311,777,986
5 特別損失			
(1) 過年度損益修正損	1,065,393		
(2) その他特別損失	<u>116,078</u>	<u>1,181,471</u>	<u>△ 1,181,471</u>
当年度純利益			310,596,515
前年度繰越利益剰余金			0
その他未処分利益剰余金変動額			<u>285,308,657</u>
当年度未処分利益剰余金			<u><u>595,905,172</u></u>

令和3年度室蘭市水道

(令和3年4月1日から令和4年3月31日まで)

	資本金	剰	
		資本剰余金	
		受贈財産 評価額	資本剰余金 合計
前年度末残高	7,837,656,455	60,161,959	60,161,959
前年度処分額	106,003,665	0	0
└─ 条例第9条による処分額	106,003,665	0	0
└─ 資本金への組入	106,003,665	0	0
└─ 減債積立金への積立	0	0	0
処分後残高	7,943,660,120	60,161,959	60,161,959
当年度変動額	0	0	0
└─ 一般会計からの繰入	0	0	0
└─ 減債積立金の取崩	0	0	0
└─ 当年度純利益	0	0	0
当年度末残高	7,943,660,120	60,161,959	60,161,959

令和3年度室蘭市水道事業会計剰余金処分計算書

(単位 円)

	資本金	資本剰余金	未処分利益 剰余金
当年度末残高	7,943,660,120	60,161,959	595,905,172
条例第9条による処分額	285,308,657	0	△ 595,905,172
└─ 資本金への組入	285,308,657	0	△ 285,308,657
└─ 減債積立金への積立	0	0	△ 310,596,515
処分後残高	8,228,968,777	60,161,959	(繰越利益剰余金) 0

事業会計剰余金計算書

(単位 円)

余 金			資 本 合 計
利 益 剰 余 金			
減債積立金	未処分利益 剰余金	利益剰余金 合 計	
0	391,312,322	391,312,322	8,289,130,736
285,308,657	△ 391,312,322	△ 106,003,665	0
285,308,657	△ 391,312,322	△ 106,003,665	0
0	△ 106,003,665	△ 106,003,665	0
285,308,657	△ 285,308,657	0	0
285,308,657	(繰越利益剰余金) 0	285,308,657	8,289,130,736
△ 285,308,657	595,905,172	310,596,515	310,596,515
0	0	0	0
△ 285,308,657	285,308,657	0	0
0	310,596,515	310,596,515	310,596,515
0	(当年度未処分利益剰余金) 595,905,172	595,905,172	8,599,727,251

令和3年度室蘭市水道事業会計貸借対照表

(令和4年3月31日)

(単位 円)

資 産 の 部		
1 固 定 資 産		
(1) 有 形 固 定 資 産		
イ 土 地	484,324,442	
ロ 立 木	663,091	
ハ 建 物	576,792,126	
減 価 償 却 累 計 額	<u>△ 248,640,815</u>	328,151,311
ニ 構 築 物	24,820,790,774	
減 価 償 却 累 計 額	<u>△ 13,144,590,807</u>	11,676,199,967
ホ 機 械 及 び 装 置	5,269,114,719	
減 価 償 却 累 計 額	<u>△ 2,813,144,734</u>	2,455,969,985
ヘ 車 両 運 搬 具	44,878,168	
減 価 償 却 累 計 額	<u>△ 34,884,408</u>	9,993,760
ト 工 具 器 具 及 び 備 品	197,870,460	
減 価 償 却 累 計 額	<u>△ 172,329,475</u>	25,540,985
チ 建 設 仮 勘 定	98,722,460	
有 形 固 定 資 産 合 計		15,079,566,001
(2) 無 形 固 定 資 産		
イ 電 話 加 入 権	90,600	
ロ 其 他 無 形 固 定 資 産	<u>6,944,176</u>	
無 形 固 定 資 産 合 計		<u>7,034,776</u>
固 定 資 産 合 計		15,086,600,777
2 流 動 資 産		
(1) 現 金 預 金		1,153,242,744
(2) 未 収 金	161,368,223	
貸 倒 引 当 金	<u>△ 5,482,586</u>	155,885,637
(3) 貯 蔵 品		15,735,628
(4) 短 期 貸 付 金		<u>400,000,000</u>
流 動 資 産 合 計		<u>1,724,864,009</u>
資 産 合 計		<u><u>16,811,464,786</u></u>

負債の部

3 固定負債

(1) 企業債

イ 建設改良費等の財源に
充てるための企業債

5,978,538,798

企業債合計

5,978,538,798

(2) 引当金

イ 退職給付引当金

172,133,719

ロ 修繕引当金

32,250,881

引当金合計

204,384,600

固定負債合計

6,182,923,398

4 流動負債

(1) 企業債

イ 建設改良費等の財源に
充てるための企業債

435,067,910

企業債合計

435,067,910

(2) 未払金

354,399,491

(3) 預り金

36,228,708

(4) 引当金

イ 賞与引当金

8,771,884

ロ 法定福利費引当金

1,758,619

引当金合計

10,530,503

流動負債合計

836,226,612

5 繰延収益

(1) 長期前受金

2,808,258,581

(2) 収益化累計額

△ 1,615,671,056

繰延収益合計

1,192,587,525

負債合計

8,211,737,535

資本の部

6 資本金

7,943,660,120

7 剰余金

(1) 資本剰余金

イ 受贈財産評価額

60,161,959

資本剰余金合計

60,161,959

(2) 利益剰余金

イ 当年度未処分利益剰余金

595,905,172

利益剰余金合計

595,905,172

剰余金合計

656,067,131

資本合計

8,599,727,251

負債資本合計

16,811,464,786

事業報告書

令和3年度室蘭市水道事業会計報告書

1 概 況

(1) 総括事項

本年度末における給水戸数は44,238戸、給水人口は79,025人、年間給水量は9,648,473 m³となっており、このうち有効水量は8,043,671 m³で、有効率は83.4%、有収水量は7,702,186 m³で、有収率は79.8%となっております。

次に、経営状況につきましては、収益的収入1,829,246,963円に対し、収益的支出1,518,650,448円で、当年度純利益310,596,515円を生じております。

一方、建設改良事業では、高平高区ポンプ場非常用発電機外電気設備更新工事など、施設更新及び配水管更新2,971mを実施いたしました。

以上が本年度事業の概況であります。今後も健全経営の維持と市民生活の向上のため、安定給水に努めてまいります。

(2) 経営指標に関する事項

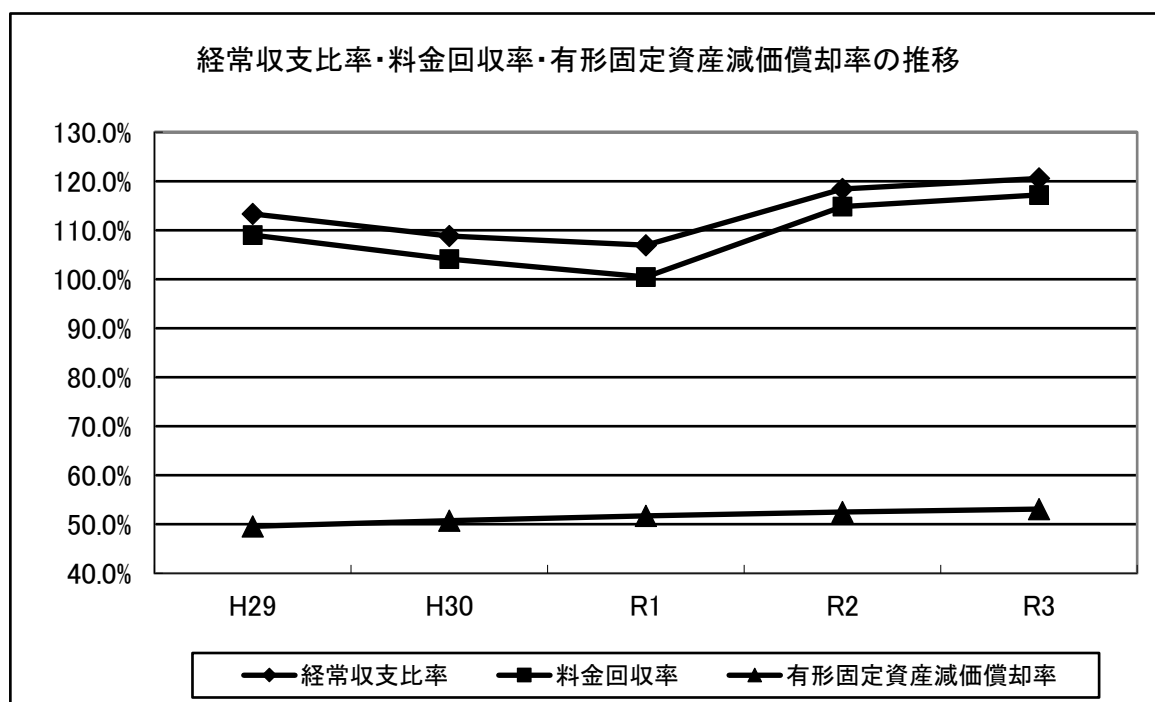
令和3年度決算における経営成績について、経営の健全性を示す経常収支比率は、費用である資産減耗費、減価償却費及び企業債利息の減少等により前年度比2.1ポイント増の120.5%となり、健全経営の水準とされる100%を上回っています。また、給水に係る費用がどの程度給水収益で賄えているかを表す指標の料金回収率は、前年度比2.4ポイント増の117.2%となり、独立採算の水準とされる100%を上回っています。

一方、償却対象資産の減価償却の状況を示す有形固定資産減価償却率は、前年度比0.6ポイント増の53.1%となりましたが、施設老朽化に伴う改築更新を耐震化対策等と併せて進めております。

今後も水道ビジョンやアセットマネジメント計画に基づき、持続可能な水道事業の運営に向け、計画的な更新投資を行ってまいります。

〈経営指標の推移〉

	H29	H30	R1	R2	R3
経常収支比率	113.3%	108.8%	106.9%	118.4%	120.5%
料金回収率	109.0%	104.1%	100.5%	114.8%	117.2%
有形固定資産減価償却率	49.6%	50.7%	51.7%	52.5%	53.1%



(3) 議会議決事項
イ 議決事項

議案番号	件名	提出年月日	議決年月日
5	令和3年度室蘭市水道事業会計補正予算(第1号)	令和3.12. 1	令和3.12.16
5	令和4年度室蘭市水道事業会計予算	4. 2.28	4. 3.28

ロ 認定事項

認定番号	件名	提出年月日	認定年月日
5	令和2年度室蘭市水道事業会計決算	令和3. 9. 6	令和3.10. 4

(4) 行政官庁認可事項

申請年月日	申請先	件名	認可年月日
令和3. 7.12	北海道知事	令和3年度起債同意(水道施設整備事業)	令和3. 8.19

(5) 職員に関する事項

区分	令和4年3月31日		令和3年3月31日		増 △ 減	備 考
	水道部 職員	うち水道会計 支弁職員	水道部 職員	うち水道会計 支弁職員	水道会計 支弁職員	
特 別 職	1 人	1 人	1 人	0 人	1 人	管 理 者
一 般 職	40	23	42	26	△ 3	

所属	令和4年3月31日		令和3年3月31日		増 △ 減	備 考	
	水道部 職員	うち水道会計 支弁職員	水道部 職員	うち水道会計 支弁職員	水道会計 支弁職員		
総 務 課	課 長	1 人	1 人	1 人	1 人	0 人	
	主 幹	0	0	1	1	△ 1	
	総 務 係	5	2	6	3	△ 1	
料 金 課	課 長	1	1	1	1	0	
	主 幹	1	0	1	0	0	
	料 金 係	5	3	5	3	0	
水 道 施 設 課	給排水設備係	4	3	4	3	0	
	課 長	1	1	1	1	0	
	主 幹	1	1	1	1	0	
下 水 道 施 設 課	配 水 管 理 係	2	2	3	3	△ 1	
	維 持 係	3	3	3	3	0	
	工 事 係	4	4	4	4	0	
計	チマイバツ浄水場	2	2	2	2	0	
	千 歳 浄 水 場	0	0	0	0	0	
	課 長	1	0	1	0	0	
	主 幹	1	0	0	0	0	
	管 理 係	4	0	4	0	0	
計	施 設 係	2	0	2	0	0	
	工 事 係	2	0	2	0	0	
計		40	23	42	26	△ 3	

(6) 料金その他供給条件の設定、変更に関する事項

該当事項なし

2 工 事

(1) 建設工事の概況

工 事 名	本 年 度 施 工 内 容	本年度工事費 円	着工年月日 令和	竣工年月日 令和
チマイベツ系送水管(宮の森町)新設(その1)工事	DIP(GX) φ 300 L= 10.3m DIP(GX) φ 250 L= 95.9m PP φ 300 L= 36.0m PP φ 250 L= 30.1m	17,193,000	3. 4. 1	3. 7. 19
チマイベツ系送水管(宮の森町)新設(その2)工事	推進工法 φ 250 L= 34.0m DIP(GX) φ 250 L= 70.7m	50,512,000	3. 9. 29	4. 3. 28

(2) 改良工事の概況

工 事 名	本 年 度 施 工 内 容	本年度工事費 円	着工年月日 令和	竣工年月日 令和
チマイベツ系送水管(大沢町)外改良工事	DIP(GX) φ 250 L= 13.2m DIP(GX) φ 150 L= 11.0m PP φ 200 L= 31.4m PP φ 150 L= 32.0m	55,000,000	2.11. 5	3. 6. 2
知利別1号配水池水位計外7箇所更新工事	知利別1号配水池水位計更新 1基 知利別3号配水池水位計更新 1基 御崎1号配水池水位計更新 1基 御崎2号配水池水位計更新 1基 御崎3号配水池水位計更新 1基 御崎高区配水池水位計更新 1基 幕西高区配水池水位計更新 1基 幕西超高区配水池水位計更新 1基	18,018,000	3. 3. 31	3.10.26
小橋内高区配水池流量計外1箇所更新工事	小橋内高区配水池電磁式流量計更新 1基 若草分岐流量計室電磁式流量メーター更新 1基	11,825,000	3. 3. 31	3.10.26
宮の森町1丁目配水管改良工事	DIP(GX) φ 250 L= 174.6m DIP(GX) φ 150 L= 3.0m DIP(K) φ 150 L= 4.5m DIP(K) φ 100 L= 9.3m PP φ 50 L= 7.0m 仕切弁 φ 300 N= 1基 仕切弁 φ 250 N= 2基 仕切弁 φ 150 N= 1基 仕切弁 φ 100 N= 1基 仕切弁 φ 75 N= 1基	37,246,000	3. 4. 1	3. 9. 7
母恋北町2丁目配水管改良工事	DIP(NSE) φ 100 L= 189.6m DIP(NSE) φ 75 L= 29.1m DIP(K) φ 150 L= 4.8m DIP(K) φ 100 L= 3.9m 仕切弁 φ 100 N= 4基 仕切弁 φ 75 N= 1基 空気弁 φ 25 N= 1基	25,168,000	3. 4. 1	3. 7. 29
増市町1丁目配水管改良工事	PP φ 50 L= 318.0m PP φ 25 L= 2.0m 仕切弁 φ 75 N= 1基 仕切弁 φ 50 N= 1基 仕切弁 φ 25 N= 2基	17,578,000	3. 4. 1	3. 8. 18
本輪西町2丁目配水管改良工事	DIP(NSE) φ 100 L= 204.2m PP φ 50 L= 62.3m 排水弁(単口) N= 1基 空気弁 φ 25 N= 1基	16,588,000	3. 4. 1	3. 8. 18
輪西町2丁目配水管改良工事	DIP(K) φ 200 L= 3.5m DIP(NSE) φ 150 L= 87.1m PP φ 25 L= 10.0m 仕切弁 φ 150 N= 2基 空気弁 φ 25 N= 1基 仕切弁 φ 25 N= 1基	11,770,000	3. 4. 1	3. 7. 9
西小路町配水管改良工事	DIP(NSE) φ 100 L= 64.8m PP φ 50 L= 65.4m PP φ 25 L= 6.5m 仕切弁 φ 100 N= 2基 仕切弁 φ 50 N= 1基 仕切弁 φ 25 N= 1基	12,210,000	3. 5. 13	3. 9. 9
千歳水源道路路面整備工事	人力掘削(軟岩、静的破砕併用) 233㎡ 吹付砕工 911m モルタル吹付工 466㎡ 鉄筋挿入工 1式 構造物撤去工 1式 仮設工 1式	100,213,080	3. 5. 14	3.11. 9

工 事 名	本 年 度 施 工 内 容	本年度工事費 円	着工年月日 令和	竣工年月日 令和
高平高区ポンプ場非常用発電機外電気設備更新工事	非常用発電機(300kVA) 1基 地下タンク(1900L) 1基 油庫 1基 基礎工事 1式 計装設備改修 1式 撤去工 1式	99,110,000	3. 7. 1	4. 3.28
高平高区ポンプ場送水ポンプ更新工事	送水ポンプ(75kW) 2基 真空ポンプ(0.75kW) 2基 フート弁 2基 高置水槽 1基 撤去工 1式	62,007,000	3. 7. 1	4. 3.28
常盤町配水管改良工事	DIP(NSE) φ 150 L= 5.7m DIP(NSE) φ 100 L= 410.6m DIP(NSE) φ 75 L= 11.1m DIP(K) φ 150 L= 2.1m DIP(K) φ 100 L= 6.6m DIP(K) φ 75 L= 2.0m PP φ 50 L= 1.6m 仕切弁 φ 150 N= 2基 仕切弁 φ 100 N= 4基 仕切弁 φ 75 N= 2基	54,065,000	3. 7. 8	4. 3.24
知利別町1丁目配水管改良工事	DIP(NSE) φ 100 L= 402.4m DIP(NSE) φ 75 L= 11.7m DIP(K) φ 75 L= 7.3m PP φ 50 L= 7.6m 仕切弁 φ 100 N= 6基 仕切弁 φ 75 N= 6基 空気弁 φ 25 N= 3基	32,109,000	3. 7. 8	4. 1.24
チマイベツ系送水管(中央町)改良工事	DIP(GX) φ 200 L= 181.5m	14,476,000	3. 7. 8	3.11.15
チマイベツ系送水管(仲町輪西側)改良(その1)工事	DIP(GX) φ 350 L= 173.1m DIP(GX) φ 250 L= 177.2m 空気弁 φ 75 N= 2基	43,604,000	3. 8. 5	4. 1. 4
チマイベツ系送水管(仲町輪西側)改良(その2)工事	DIP(GX) φ 350 L= 150.0m DIP(GX) φ 250 L= 150.0m	27,478,000	3. 8. 5	4. 1. 4
東町4丁目配水管改良工事	DIP(NSE) φ 150 L= 85.5m DIP(K) φ 150 L= 10.1m 減圧弁 φ 250 N= 1基 空気弁 φ 25 N= 1基	29,876,000	3. 9. 2	4. 1.31
母恋南町3丁目配水管改良工事	DIP(NSE) φ 100 L= 226.8m DIP(K) φ 100 L= 14.4m DIP(K) φ 75 L= 5.6m HPPE φ 100 L= 58.2m 仕切弁 φ 100 N= 4基 仕切弁 φ 75 N= 3基	32,208,000	3. 9.15	4. 3.28
知利別川改修工事に伴う知利別町3丁目配水管改良工事	DIP(K) φ 350 L= 1.3m DIP(K) φ 300 L= 33.2m DIP(NSE) φ 150 L= 60.4m DIP(NSE) φ 100 L= 69.9m DIP(NSE) φ 75 L= 0.9m PP φ 50 L= 3.1m 仕切弁 φ 150 N= 3基 仕切弁 φ 100 N= 2基 仕切弁 φ 75 N= 1基 空気弁 φ 25 N= 2基	23,727,000	3. 9.29	4. 3. 7
白鳥台3丁目外配水管改良工事	DIP(K) φ 150 L= 2.6m DIP(K) φ 100 L= 2.0m DIP(K) φ 75 L= 2.6m PP φ 50 L= 235.3m 仕切弁 φ 75 N= 4基	14,674,000	3.11. 4	4. 3.23

(3) 保存工事の概況
該当事項なし

3 業 務

(1) 業 務 量

項目	年度	令和3年度	令和2年度	比 較	
				増 △ 減	比 率
総 人 口 (人)		79,090	80,762	△ 1,672	97.9 %
給 水 人 口 (人)		79,025	80,697	△ 1,672	97.9
普 及 率 (%)		99.9	99.9	0	—
給 水 栓 数 (栓)		60,378	60,604	△ 226	99.6
給 水 戸 数 (戸)		44,238	44,836	△ 598	98.7
給 水 量 (m ³)		9,648,473	10,143,587	△ 495,114	95.1
1日平均給水量 (m ³)		26,434	27,791	△ 1,357	95.1
1日最大給水量 (m ³)		29,707	30,091	△ 384	98.7
有 効 水 量 (m ³)		8,043,671	8,285,878	△ 242,207	97.1
有 効 率 (%)		83.4	81.7	1.7	—
有 収 水 量 (m ³)		7,702,186	7,923,928	△ 221,742	97.2
有 収 率 (%)		79.8	78.1	1.7	—

(2) 事業収入に関する事項

科目	年度	令和3年度 決 算 額	令和2年度 決 算 額	比 較	
				増 △ 減	比 率
水 道 事 業 収 益		1,829,246,963 円	1,840,293,359 円	△ 11,046,396 円	99.4 %
営 業 収 益		1,646,324,939	1,653,093,489	△ 6,768,550	99.6
営 業 外 収 益		182,922,024	187,199,870	△ 4,277,846	97.7

(3) 事業費に関する事項

科目	年度	令和3年度 決 算 額	令和2年度 決 算 額	比 較	
				増 △ 減	比 率
水 道 事 業 費 用		1,518,650,448 円	1,554,984,702 円	△ 36,334,254 円	97.7 %
営 業 費 用		1,404,272,921	1,432,159,366	△ 27,886,445	98.1
営 業 外 費 用		113,196,056	122,325,558	△ 9,129,502	92.5
特 別 損 失		1,181,471	499,778	681,693	236.4

(4) その他主要な事項

イ 不納欠損処分の内訳

室蘭市水道事業、下水道事業及び工業用水道事業会計規程第40条により、不納欠損処分を行ったものは次のとおりである。

①室蘭市水道事業条例に基づく給水料金

理 由	内 訳	件 数	金 額	根拠法令等及び適用条項
債権の放棄	破 産 等	3 件	25,865 円	室蘭市の債権の管理に関する 条例第5条第1項第3号
	所 在 不 明	95	190,188	室蘭市の債権の管理に関する 条例第5条第1項第5号
	死 亡	51	116,841	
	消滅時効(2年)	147	697,908	室蘭市の債権の管理に関する 条例第5条第1項第6号
合 計		296	1,030,802	

4 会 計

(1) 重要契約の要旨

イ 工事請負契約

契約年月日	契 約 金 額	契 約 の 内 容	契 約 の 相 手 方
令和 3. 3.30	円 18,018,000	知利別1号配水池水位計外7箇所更新工事	(株) 大 誠 電 機
3. 3.31	37,246,000	宮の森町1丁目配水管改良工事	(株) ユニオン建設
3. 3.31	25,168,000	母恋北町2丁目配水管改良工事	小 川 工 業 (株)
3. 3.31	17,578,000	増市町1丁目配水管改良工事	木 下 建 設 (株)
3. 3.31	17,193,000	チマイベツ系送水管(宮の森町)新設(その1)工事	高橋衛生工業(株)
3. 3.31	16,588,000	本輪西町2丁目配水管改良工事	(株) 丸 三 建 設
3. 3.31	11,825,000	小橋内高区配水池流量計外1箇所更新工事	(有) 大盛電機商会
3. 3.31	11,770,000	輪西町2丁目配水管改良工事	創栄設備工業(株)
3. 5.12	12,210,000	西小路町配水管改良工事	佐藤設備工業(株)
3. 5.13	100,213,080	千歳水源道路路面整備工事	興 伸 ・ 三 川 特別共同企業体
3. 6.30	99,110,000	高平高区ポンプ場非常用発電機外電気設備更新工事	大 同 ・ 創 成 特別共同企業体
3. 6.30	62,007,000	高平高区ポンプ場送水ポンプ更新工事	栗林・日本製鋼所 特別共同企業体
3. 7. 7	54,065,000	常盤町配水管改良工事	(株) 丸 三 建 設
3. 7. 7	32,109,000	知利別町1丁目配水管改良工事	小 川 工 業 (株)
3. 7. 7	14,476,000	チマイベツ系送水管(中央町)改良工事	三 栄 設 備 (株)

契約年月日	契約金額	契約の内容	契約の相手方
令和 3.8.4	円 43,604,000	チマイベツ系送水管(仲町輪西側)改良(その1)工事	(株)ユニオン建設
3.8.4	27,478,000	チマイベツ系送水管(仲町輪西側)改良(その2)工事	小川工業(株)
3.9.1	29,876,000	東町4丁目配水管改良工事	高橋衛生工業(株)
3.9.14	32,208,000	母恋南町3丁目配水管改良工事	木下建設(株)
3.9.28	50,512,000	チマイベツ系送水管(宮の森町)新設(その2)工事	(株)ユニオン建設
3.9.28	23,727,000	知利別川改修工事に伴う知利別3丁目配水管改良工事	小川工業(株)
3.11.2	14,674,000	白鳥台3丁目外配水管改良工事	高橋衛生工業(株)

(2) 企業債の概況

イ 企業債

借入先	前年度末残高	本年度借入高	本年度償還高	本年度末残高	備考
財務省	円 2,207,100,634	円 0	円 183,584,834	円 2,023,515,800	
地方公共団体 金融機構	4,258,892,136	366,000,000	234,801,228	4,390,090,908	
計	6,465,992,770	366,000,000	418,386,062	6,413,606,708	

(3) その他会計経理に関する重要事項

該当事項なし

5 附帯事項

(1) 給水装置工事施工状況

区分	新設工事	改造工事	臨時工事	撤去工事	消火栓工事	水洗トイレ	合計
施工件数	件 274	件 58	件 5	件 160	件 20	件 2	件 519

(2) 修繕工事施工状況

区分	総件数	施工内訳		備考
		直営	指定工事店	
施工件数	件 927	件 815	件 112	

政令で定めるその他の書類

令和3年度室蘭市水道事業会計キャッシュ・フロー計算書
(令和3年4月1日から令和4年3月31日まで)

(単位 円)

1	業務活動によるキャッシュ・フロー	
	当期純利益(△は純損失)	310,596,515
	減価償却費	696,659,348
	退職給付引当金の増減額(△は減少)	712,545
	貸倒引当金の増減額(△は減少)	△ 924,991
	賞与引当金の増減額(△は減少)	△ 883,969
	法定福利費引当金の増減額(△は減少)	△ 190,195
	長期前受金戻入額	△ 50,434,781
	受取利息	△ 50,155
	支払利息	113,124,213
	固定資産除却損	16,921,098
	未収金の増減額(△は増加)	50,757,437
	未払金の増減額(△は減少)	147,227,801
	預り金の増減額(△は減少)	22,893,645
	貯蔵品の増減額(△は増加)	118,010
	小計	1,306,526,521
	利息の受取額	50,155
	利息の支払額	△ 113,124,213
	業務活動によるキャッシュ・フロー	1,193,452,463
2	投資活動によるキャッシュ・フロー	
	有形固定資産の取得による支出	△ 933,167,415
	道補助金による収入	33,773,000
	道補助金の返還による支出	△ 6,200,315
	一般会計からの繰入による収入	1,416,000
	投資活動によるキャッシュ・フロー	△ 904,178,730
3	財務活動によるキャッシュ・フロー	
	短期貸付金の回収による収入	2,540,000,000
	短期貸付金による支出	△ 2,070,000,000
	建設改良費等の財源に充てるための企業債による収入	366,000,000
	建設改良費等の財源に充てるための企業債の償還による支出	△ 418,386,062
	財務活動によるキャッシュ・フロー	417,613,938
	資金増加額(又は減少額)	706,887,671
	資金期首残高	446,355,073
	資金期末残高	1,153,242,744

収 益 費 用 明 細 書

(収 益)

款	項	目	節	金 額	備 考
水道事業収益				円 1,829,246,963	
	営 業 収 益			1,646,324,939	
		給 水 収 益		1,548,229,939	
			水 道 料 金	1,548,229,939	
		受 託 工 事 収 益		28,253,355	
			給 水 工 事 収 益	19,899,000	
			修 繕 工 事 収 益	8,354,355	
		他 会 計 負 担 金		29,773,128	
			一 般 会 計 負 担 金	226,036	
			下 水 道 事 業 会 計 負 担 金	27,083,637	
			工 業 用 水 道 事 業 会 計 負 担 金	1,583,637	
			公 設 地 方 卸 売 市 場 事 業 会 計 負 担 金	231,818	
			港 湾 整 備 事 業 会 計 負 担 金	648,000	
		他 会 計 補 助 金		8,119,255	
			一 般 会 計 補 助 金	8,119,255	
		そ の 他 営 業 収 益		31,949,262	
			負 担 金	11,600,000	
			手 数 料	20,182,290	
			雑 収 益	166,972	
	営 業 外 収 益			182,922,024	
		受 取 利 息		50,155	
			預 金 利 息	11,691	
			貸 付 金 利 息	38,464	
		他 会 計 補 助 金		702,000	
			一 般 会 計 補 助 金	702,000	
		長 期 前 受 金 戻 入		50,434,781	
			長 期 前 受 金 戻 入	50,434,781	
		雑 収 益		131,735,088	
			賃 貸 料 収 益	2,368,188	
			不 用 品 売 却 収 益	7,533,610	
			そ の 他 雑 収 益	121,833,290	

(費用)

款	項	目	節	金額	備考
水道事業費用				円 1,518,650,448	
	営業費用			1,404,272,921	
		原水費		68,527,149	
			備消耗品費	288,040	
			燃料費	135,683	
			光熱水費	211,376	
			通信運搬費	28,248	
			委託料	7,860,689	
			手数料	155,000	
			賃借料	1,141,371	
			修繕費	9,571,070	
			動力費	49,135,672	
		浄水費		198,846,702	
			備消耗品費	1,527,580	
			燃料費	831,886	
			光熱水費	964,313	
			通信運搬費	103,025	
			委託料	101,320,686	
			手数料	1,696,800	
			賃借料	396,856	
			修繕費	22,662,420	
			動力費	13,449,053	
			薬品費	55,651,243	
			公課費	242,840	
		配水費		73,570,292	
			備消耗品費	1,720,247	
			燃料費	382,576	
			光熱水費	1,216,386	
			通信運搬費	1,816,921	

款	項	目	節	金額	備考
			委託料	30,832,318	
			手数料	279,800	
			賃借料	1,437,807	
			修繕費	15,883,710	
			動力費	19,779,527	
			材料費	221,000	
		給水費		64,583,898	
			備消耗品費	427,907	
			燃料費	184,042	
			印刷製本費	37,800	
			委託料	60,213,015	
			修繕費	281,454	
			材料費	2,334,680	
			補助金	1,105,000	
		漏水防止費		15,708,375	
			備消耗品費	89,398	
			燃料費	464,318	
			委託料	14,760,000	
			手数料	35,000	
			修繕費	359,659	
		受託工事費		25,831,630	
			備消耗品費	146,761	
			委託料	21,994,869	
			工事請負費	3,690,000	
		業務費		34,153,155	
			旅費	0	
			被服費	61,240	
			備消耗品費	442,115	
			燃料費	91,499	
			印刷製本費	2,589,500	
			委託料	22,347,158	

款	項	目	節	金額	備考
			手 数 料	円 2,961,422	
			賃 借 料	539,808	
			修 繕 費	389,289	
			負 担 金	4,697,274	
			保 險 料	33,850	
		総 係 費		29,891,554	
			旅 費	20,755	
			被 服 費	252,200	
			備 消 耗 品 費	1,053,632	
			燃 料 費	1,689,821	
			光 熱 水 費	1,375,540	
			印 刷 製 本 費	71,320	
			通 信 運 搬 費	7,646,732	
			広 告 料	370,000	
			委 託 料	10,609,009	
			手 数 料	312,864	
			賃 借 料	2,002,512	
			修 繕 費	2,326,550	
			厚 生 費	216,266	
			負 担 金	430,373	
			保 險 料	1,327,380	
			公 課 費	186,600	
		職 員 給 与 費		179,579,720	
			給 料	69,108,900	予算額 73,730,000円
			手 当 等	33,324,313	予算額 43,595,000円
			賞 与 引 当 金 額 繰 入	8,771,884	予算額 10,549,000円
			報 酬	37,531,117	予算額 37,629,000円
			法 定 福 利 費	28,372,342	予算額 30,598,000円
			法 定 福 利 費 引 当 金 繰 入 額	1,758,619	予算額 2,102,000円
			退 職 給 付 費	712,545	予算額 34,701,000円

款	項	目	節	金額	備考
		減価償却費		円 696,659,348	
			有形固定資産 減価償却費	694,278,740	
			無形固定資産 減価償却費	2,380,608	
		資産減耗費		16,921,098	
			固定資産除却費	16,921,098	
	営業外費用			113,196,056	
		支払利息		113,124,213	
			企業債利息	113,124,213	
		雑支出		71,843	
			その他雑支出	71,843	
	特別損失			1,181,471	
		過年度損益 修正損		1,065,393	
			過年度損益 修正損	1,065,393	
		その他 特別損失		116,078	
			その他 特別損失	116,078	

固 定 資 産

(1) 有形固定資産明細書

資 産 の 種 類	年 度 当 初 現 在 高	当 年 度 増 加 額	当 年 度 減 少 額	年 度 末 現 在 高
土 地	円 484,324,442	円 0	円 0	円 484,324,442
立 木	663,091	0	0	663,091
建 物	576,792,126	0	0	576,792,126
構 築 物	24,289,389,272	542,331,516	10,930,014	24,820,790,774
取 水 設 備	1,145,041,595	96,614,817	0	1,241,656,412
導 水 設 備	1,584,576,952	0	0	1,584,576,952
浄 水 設 備	3,746,207,814	0	0	3,746,207,814
送 水 設 備	3,558,328,077	139,244,078	1,194,630	3,696,377,525
配 水 設 備	14,238,299,157	306,472,621	9,735,384	14,535,036,394
給 水 設 備	16,935,677	0	0	16,935,677
機 械 及 び 装 置	5,070,187,752	323,945,423	125,018,456	5,269,114,719
ポ ン プ 設 備	620,820,593	71,032,509	21,497,664	670,355,438
塩 素 滅 菌 設 備	24,958,514	0	0	24,958,514
量 水 器	946,078,764	122,121,047	77,560,572	990,639,239
電 気 設 備	2,728,459,450	124,322,797	25,960,220	2,826,822,027
そ の 他 設 備	749,870,431	6,469,070	0	756,339,501
車 両 運 搬 具	45,688,668	1,249,500	2,060,000	44,878,168
工 具 器 具 及 び 備 品	196,625,460	1,245,000	0	197,870,460
建 設 仮 勘 定	33,448,484	65,273,976	0	98,722,460
計	30,697,119,295	934,045,415	138,008,470	31,493,156,240

(2) 無形固定資産明細書

資 産 の 種 類	年 度 当 初 現 在 高	当 年 度 増 加 額	当 年 度 減 少 額
電 話 加 入 権	円 90,600	円 0	円 0
その他無形固定資産	9,324,784	0	0
計	9,415,384	0	0

明 細 書

減 価 償 却 累 計 額			年度末償却未済高	備 考
当年度増加額	当年度減少額	累 計		
— 円	— 円	— 円	円 484,324,442	
—	—	—	663,091	
14,953,045	0	248,640,815	328,151,311	
450,236,577	7,513,868	13,144,590,807	11,676,199,967	
27,827,480	0	675,175,625	566,480,787	
24,068,564	0	1,118,755,089	465,821,863	
58,076,936	0	1,399,595,135	2,346,612,679	
65,367,753	326,236	1,613,650,154	2,082,727,371	
274,895,844	7,187,632	8,321,325,899	6,213,710,495	
0	0	16,088,905	846,772	
217,035,068	111,616,504	2,813,144,734	2,455,969,985	
14,770,294	20,422,781	485,096,775	185,258,663	
0	0	23,710,585	1,247,929	
97,708,294	69,804,512	424,761,956	565,877,283	
81,208,860	21,389,211	1,564,914,414	1,261,907,613	
23,347,620	0	314,661,004	441,678,497	
5,814,877	1,957,000	34,884,408	9,993,760	
6,239,173	0	172,329,475	25,540,985	
—	—	—	98,722,460	
694,278,740	121,087,372	16,413,590,239	15,079,566,001	

当年度減価償却高	年 度 末 現 在 高	備 考
円 0	円 90,600	
2,380,608	6,944,176	
2,380,608	7,034,776	

企 業 債

種 類	発行年月日	発行総額 円	償 還 高	
			当年度償還高 円	償還高累計 円
平成 4年度 財 務 省	平成 5. 3. 25	182,000,000	11,191,012	170,311,168
5年度 //	6. 3. 23	182,000,000	10,105,225	160,659,220
6年度 //	7. 3. 27	130,000,000	7,448,571	105,485,275
7年度 //	8. 3. 14	180,000,000	9,014,617	140,987,253
8年度 //	9. 3. 25	187,300,000	8,921,416	138,774,810
9年度 //	10. 3. 25	247,900,000	11,113,623	176,114,372
10年度 //	11. 3. 25	180,000,000	7,902,764	119,806,917
11年度 //	12. 3. 24	228,000,000	8,697,083	151,825,894
12年度 //	13. 3. 26	237,500,000	9,899,719	140,930,874
13年度 //	14. 3. 25	225,000,000	7,253,150	143,031,574
14年度 //	15. 3. 25	293,400,000	11,833,167	153,447,647
15年度 //	16. 3. 25	420,900,000	16,663,883	192,781,955
16年度 //	17. 3. 25	256,900,000	9,950,268	106,719,861
17年度 //	18. 3. 27	230,600,000	8,746,964	86,862,856
18年度 //	19. 3. 26	600,000,000	22,288,286	203,250,369
19年度 //	20. 3. 25	620,000,000	22,555,086	186,994,155
計		4,401,500,000	183,584,834	2,377,984,200
平成 5年度 地方公共団体金融機構	平成 6. 3. 23	78,000,000	4,951,600	78,000,000
6年度 //	7. 3. 27	197,700,000	8,338,176	188,961,057
7年度 //	8. 3. 22	120,000,000	6,816,765	105,689,117
8年度 //	9. 3. 26	124,800,000	6,708,541	103,475,567
9年度 //	10. 3. 25	165,200,000	8,283,884	130,191,000
10年度 //	11. 3. 24	120,000,000	5,857,705	88,803,566
11年度 //	12. 3. 30	152,000,000	6,520,748	110,029,022
12年度 //	13. 3. 22	212,500,000	9,824,350	138,869,463
13年度 //	14. 3. 22	225,000,000	8,073,632	153,638,343
14年度 //	15. 3. 25	156,600,000	6,966,622	89,496,812
15年度 //	16. 3. 23	299,100,000	13,148,915	152,983,282
16年度 //	17. 3. 23	50,500,000	2,174,712	23,324,499
17年度 //	18. 3. 23	69,400,000	2,932,321	29,258,373
20年度 //	21. 3. 25	892,700,000	35,703,912	267,589,536
21年度 //	22. 3. 25	612,500,000	23,899,411	157,725,144
21年度 //	22. 3. 25	680,700,000	23,749,981	156,286,832
22年度 //	23. 3. 24	535,000,000	18,573,547	106,350,846
22年度 //	23. 3. 24	300,000,000	10,415,073	59,635,988
23年度 //	24. 3. 27	200,000,000	6,934,971	33,530,147
24年度 //	25. 3. 28	148,000,000	5,145,078	20,126,923
25年度 //	26. 3. 25	150,000,000	5,192,378	15,362,319
30年度 //	31. 3. 28	200,000,000	7,692,306	15,384,656
令和元年度 //	令和 2. 3. 30	200,000,000	6,896,600	6,896,600
2年度 //	3. 3. 30	366,000,000	0	0
3年度 //	4. 3. 30	366,000,000	0	0
計		6,621,700,000	234,801,228	2,231,609,092
合 計		11,023,200,000	418,386,062	4,609,593,292

明 細 書

未償還残高 円	発行価額 円	利率 年 %	償還終期	備 考
11,688,832	—	4.4	令和 5. 3. 25	水道施設整備事業費
21,340,780	—	3.65	6. 3. 1	〃
24,514,725	—	4.65	7. 3. 1	〃
39,012,747	—	3.15	8. 3. 1	〃
48,525,190	—	2.8	9. 3. 1	〃
71,785,628	—	2.1	10. 3. 1	〃
60,193,083	—	2.1	11. 3. 1	〃
76,174,106	—	2.0	12. 3. 1	〃
96,569,126	—	1.6	13. 3. 1	〃
81,968,426	—	2.2	14. 3. 1	〃
139,952,353	—	1.2	15. 3. 1	〃
228,118,045	—	2.0	16. 3. 1	〃
150,180,139	—	2.1	17. 3. 1	〃
143,737,144	—	2.1	18. 3. 1	〃
396,749,631	—	2.1	19. 3. 1	〃
433,005,845	—	2.1	20. 3. 1	〃
2,023,515,800				
0	—	3.75	令和 4. 3. 20	水道施設整備事業費
8,738,943	—	4.75	5. 3. 20	水質試験所建設事業費 水道施設整備事業費
14,310,883	—	3.25	6. 3. 20	水道施設整備事業費
21,324,433	—	2.9	7. 3. 20	〃
35,009,000	—	2.2	8. 3. 20	〃
31,196,434	—	2.1	9. 3. 20	〃
41,970,978	—	2.0	10. 3. 20	〃
73,630,537	—	1.7	11. 3. 20	〃
71,361,657	—	2.2	12. 3. 20	〃
67,103,188	—	1.35	13. 3. 20	〃
146,116,718	—	1.9	14. 3. 20	〃
27,175,501	—	2.1	15. 3. 20	〃
40,141,627	—	2.0	16. 3. 20	〃
625,110,464	—	1.9	19. 3. 20	水道施設整備事業費 チマイベツ浄水場更新事業費
454,774,856	—	2.0	20. 3. 20	チマイベツ浄水場更新事業費
524,413,168	—	2.1	22. 3. 20	水道施設整備事業費 チマイベツ浄水場更新事業費
428,649,154	—	1.9	23. 3. 20	チマイベツ浄水場更新事業費
240,364,012	—	1.9	23. 3. 20	水道施設整備事業費
166,469,853	—	1.7	24. 3. 20	〃
127,873,077	—	1.5	25. 3. 20	〃
134,637,681	—	1.4	26. 3. 20	〃
184,615,344	—	0.4	28. 3. 20	〃
193,103,400	—	0.002	32. 3. 20	〃
366,000,000	—	0.004	33. 3. 20	〃
366,000,000	—	0.04	34. 3. 20	〃
4,390,090,908				
6,413,606,708				

注 記

1 重要な会計方針に係る事項に関する注記

(1) たな卸資産の評価基準及び評価法
貯蔵品 先入先出法による原価法

(2) 固定資産の減価償却の方法

イ 有形固定資産

定額法

主な耐用年数について

法定耐用年数

建物 10年～50年

構築物 10年～50年

機械及び装置 05年～50年

車両運搬具 04年～05年

工具、器具及び備品 05年～15年

ロ 無形固定資産

定額法。なお、自己利用のソフトウェアについては利用可能期間(5年)に基づいている。

(3) 引当金の計上方法

イ 貸倒引当金

債権の不納欠損による損失に備えるため、実績率等による回収不能見込額を計上している。

ロ 退職給付引当金

職員の退職手当の支給に備えるため、当年度末における退職手当の要支給額に相当する金額を計上している。

ハ 賞与引当金及び法定福利費引当金

職員の期末手当・勤勉手当の支給及びこれに伴う法定福利費の支出に備えるため、当年度末における支給見込額に基づき、当年度の負担に属する額を計上している。

(4) 消費税等の会計処理

消費税及び地方消費税の会計処理は税抜方式によっている。

2 キャッシュ・フロー計算書等に関する注記

(1) 重要な非資金取引

当年度において重要な非資金取引は行っていない。

3 セグメント情報に関する注記

(1) 報告セグメントの概要

室蘭市水道事業会計は単一セグメントにより事業を行っているため、記載を省略している。

4 リース契約により使用する固定資産に関する注記

(1) リース取引の処理方法

リース料総額が300万円未満のファイナンス・リース取引については、通常の賃貸借取引に係る方法に準じた会計処理によっている。

5 その他の注記

(1) 貸倒引当金の取崩し

当年度において、債権の不納欠損による損失に、貸倒引当金924,991円を使用した。

(2) 賞与引当金の取崩し

当年度において、期末手当・勤勉手当を支給するため、賞与引当金9,655,853円を使用した。

(3) 法定福利費引当金の取崩し

当年度において、期末手当・勤勉手当に係る法定福利費を支出するため、法定福利費引当金1,948,814円を使用した。

令和 3 年 度

室蘭市工業用水道事業会計決算

令和3年度室蘭市工業用水道事業会計決算

上記決算について地方公営企業法第30条第4項の規定により
別紙監査委員の意見を付して本市議会の認定に付する。

令和4年9月5日提出

室蘭市長 青 山 剛

決 算 報 告 書

令和3年度室蘭市工業用

(1) 収益的収入及び支出

収 入

区 分	予 算		
	当 初 予 算 額	補 正 予 算 額	地方公営企業法第24条 第3項の規定による支出 額に係る財源充当額
第1款 工業用水道事業収益	円 55,139,000	円 0	円 0
第1項 営業外収益	55,139,000	0	0

支 出

区 分	予 算					
	当初予算額	補正予算額	予備費 支出額	流用増減額	地方公営 企業法第 24条第3 項の規定 による 支出額	小 計
第1款 工業用水道事業費用	円 76,643,000	円 0	円 0	円 0	円 0	円 76,643,000
第1項 営業費用	49,633,000	0	0	0	0	49,633,000
第2項 営業外費用	10,000	0	0	0	0	10,000
第3項 特別損失	26,000,000	0	0	0	0	26,000,000
第4項 予備費	1,000,000	0	0	0	0	1,000,000

水道事業会計決算報告書

額			
合計	決算額	予算額に比べ 決算額の増減	備考
円 55,139,000	円 47,742,510	円 △ 7,396,490	
55,139,000	47,742,510	△ 7,396,490	(うち、仮受消費税及び地方消費税 1,694,900 円)

額					
地方公営企業法第26条第2項の規定による繰越額	合計	決算額	地方公営企業法第26条第2項の規定による繰越額	不用額	備考
円 0	円 76,643,000	円 67,729,039	円 0	円 8,913,961	
0	49,633,000	49,085,139	0	547,861	(うち、仮払消費税及び 地方消費税 196,706 円)
0	10,000	0	0	10,000	
0	26,000,000	18,643,900	0	7,356,100	(うち、仮払消費税及び 地方消費税 1,694,900円)
0	1,000,000	0	0	1,000,000	

決 算 諸 表

令和3年度室蘭市工業用水道事業会計損益計算書

(令和3年4月1日から令和4年3月31日まで)

(単位 円)

1 営業費用			
(1) 原水費及び配水費	941,477		
(2) 総係費	1,025,594		
(3) 減価償却費	566,084		
(4) 資産減耗費	<u>46,355,278</u>	<u>48,888,433</u>	
営業損失			48,888,433
2 営業外収益			
(1) 受取利息	8,695		
(2) 長期前受金戻入	28,893,210		
(3) 雑収益	<u>16,949,000</u>	45,850,905	
3 営業外費用			
(1) 雑支出	<u>1</u>	<u>1</u>	<u>45,850,904</u>
経常損失			<u>3,037,529</u>
4 特別損失			
(1) 臨時損失	<u>16,949,000</u>	<u>16,949,000</u>	<u>16,949,000</u>
当年度純損失			19,986,529
前年度繰越利益剰余金			<u>51,617,761</u>
当年度未処分利益剰余金			<u><u>31,631,232</u></u>

令和3年度室蘭市工業用水道

(令和3年4月1日から令和4年3月31日まで)

	資 本 金	剰	
		資 本 剰 余 金	
		寄 附 金	資 本 剰 余 金 合 計
前年度末残高	21,058,709	31,250,000	31,250,000
前年度処分額	0	0	0
処分後残高	21,058,709	31,250,000	31,250,000
当年度変動額	0	0	0
当年度純損失	0	0	0
当年度末残高	21,058,709	31,250,000	31,250,000

令和3年度室蘭市工業用水道事業会計剰余金処分計算書

(単位 円)

	資 本 金	資 本 剰 余 金	未処分利益剰余金
当年度末残高	21,058,709	31,250,000	31,631,232
条例第9条による処分額	0	0	0
処分後残高	21,058,709	31,250,000	(繰越利益剰余金) 31,631,232

事業会計剰余金計算書

(単位 円)

余 金			資 本 合 計
利 益 剰 余 金			
利 益 積 立 金	未処分利益剰余金	利益剰余金合計	
46,004,898	51,617,761	97,622,659	149,931,368
0	0	0	0
	(繰越利益剰余金)		
46,004,898	51,617,761	97,622,659	149,931,368
0	△ 19,986,529	△ 19,986,529	△ 19,986,529
0	△ 19,986,529	△ 19,986,529	△ 19,986,529
	(当年度未処分利益剰余金)		
46,004,898	31,631,232	77,636,130	129,944,839

令和3年度室蘭市工業用水道事業会計貸借対照表
(令和4年3月31日)

(単位 円)

資 産 の 部		
1	固 定 資 産	
(1)	有 形 固 定 資 産	
	イ 土 地	9,423,178
	ロ 構 築 物	48,200,207
	減 価 償 却 累 計 額	<u>△ 41,864,051</u> <u>6,336,156</u>
	有 形 固 定 資 産 合 計	<u>15,759,334</u>
	固 定 資 産 合 計	15,759,334
2	流 動 資 産	
(1)	現 金 預 金	101,169,509
(2)	未 収 金	<u>18,840,605</u>
	流 動 資 産 合 計	<u>120,010,114</u>
	資 産 合 計	<u><u>135,769,448</u></u>

負債の部

3 固定負債

(1) 引当金

イ修繕引当金

1,424,128

引当金合計

1,424,128

固定負債合計

1,424,128

4 繰延収益

(1) 長期前受金

32,716,201

(2) 収益化累計額

△ 28,315,720

繰延収益合計

4,400,481

負債合計

5,824,609

資本の部

5 資本金

21,058,709

6 剰余金

(1) 資本剰余金

イ寄附金

31,250,000

資本剰余金合計

31,250,000

(2) 利益剰余金

イ利益積立金

46,004,898

ロ当年度未処分利益剰余金

31,631,232

利益剰余金合計

77,636,130

剰余金合計

108,886,130

資本合計

129,944,839

負債資本合計

135,769,448

事業報告書

令和3年度室蘭市工業用水道事業会計報告書

1 概 況

(1) 総括事項

本年度につきましては、令和2年度末をもって給水事業所が使用廃止したことに伴い、事業廃止に向けた無害化工事を実施しました。

経営状況につきましては、収益的収入45,850,905円に対し、収益的支出65,837,434円で、当年度純損失19,986,529円を生じております。

以上が、本年度事業の概況であります。引き続き無害化工事を実施し、令和4年度末の事業廃止にむけ対応を適切に行ってまいります。

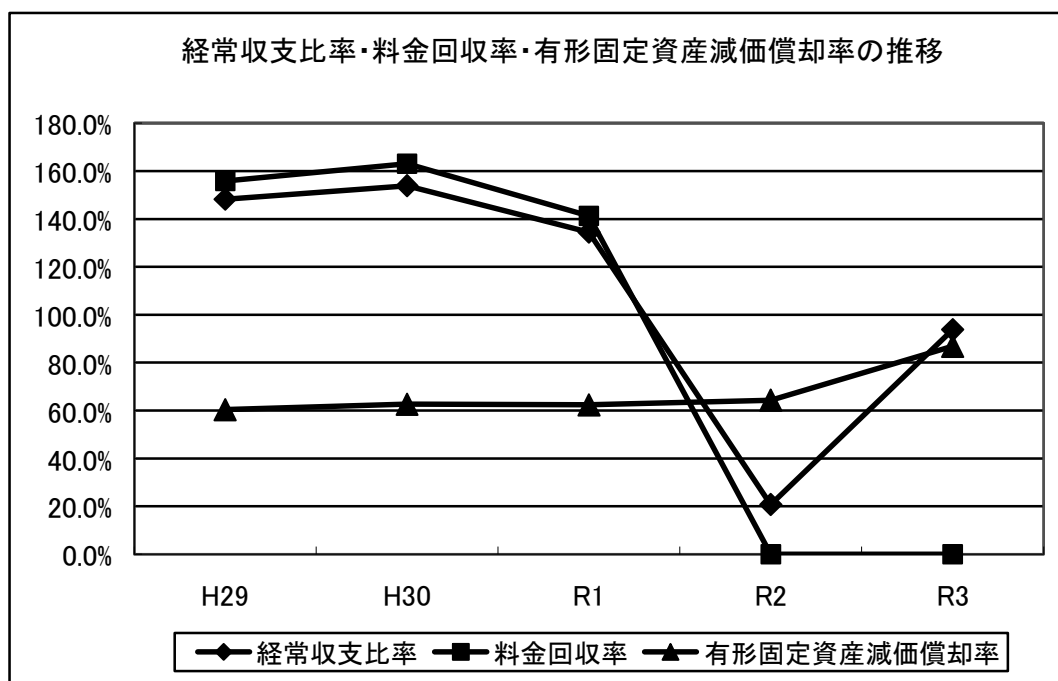
(2) 経営指標に関する事項

令和3年度決算における経営成績について、経営の健全性を示す経常収支比率は、前年度比73ポイント増の93.8%となりました。また、給水に係る費用がどの程度給水収益で賄えているかを表す指標の料金回収率は、令和2年度から給水事業所が使用廃止したことに伴い給水実績がないたため前年度と同様に0%となっております。

一方、償却対象資産の減価償却の状況を示す有形固定資産減価償却率は、令和4年度末の事業廃止にむけた無害化工事を実施し、資産の除却を行ったため、前年度比22.6ポイント増の86.9%となりました。

〈経営指標の推移〉

	H29	H30	R1	R2	R3
経常収支比率	148.2%	153.9%	134.5%	20.8%	93.8%
料金回収率	155.9%	163.0%	141.3%	0.0%	0.0%
有形固定資産減価償却率	60.4%	62.6%	62.4%	64.3%	86.9%



(3) 議会議決事項

イ 議 決 事 項

議案番号	件 名	提出年月日	議決年月日
6	令和4年度室蘭市工業用水道事業会計予算	令和4.2.28	令和4.3.28

ロ 認 定 事 項

認定番号	件 名	提出年月日	認定年月日
6	令和2年度室蘭市工業用水道事業会計決算	令和3.9.6	令和3.10.4

(4) 行政官庁認可事項

該当事項なし

(5) 職員に関する事項

該当事項なし

(6) 料金その他供給条件の設定、変更に関する事項

該当事項なし

2 工 事

(1) 建設工事の概況

該当事項なし

(2) 改良工事の概況

該当事項なし

(3) 保存工事の概況

該当事項なし

3 業 務

(1) 業 務 量

項目	年度	令和3年度	令和2年度	比 較	
				増 △ 減	比 率
給 水 事 業 所 数		0	0	0	— %
年間責任給水量 (m ³)		0	0	0	—
有 収 水 量 (m ³)		0	0	0	—
年 間 給 水 量 (m ³)		0	0	0	—
給 水 率 (%)		—	—	—	—
1日当り責任給水量 (m ³)		0	0	0	—
1日平均給水量 (m ³)		0	0	0	—
1日最大給水量 (m ³)		0	0	0	—

(2) 事業収入に関する事項

科目	年度	令和3年度 決 算 額	令和2年度 決 算 額	比 較	
				増 △ 減	比 率
工業用水道事業収益		45,850,905 円	1,695,950 円	44,154,955 円	2703.6 %
営 業 外 収 益		45,850,905	1,695,950	44,154,955	2703.6

(3) 事業費に関する事項

科目	年度	令和3年度 決 算 額	令和2年度 決 算 額	比 較	
				増 △ 減	比 率
工業用水道事業費用		65,837,434 円	8,164,314 円	57,673,120 円	806.4 %
営 業 費 用		48,888,433	8,164,313	40,724,120	598.8
営 業 外 費 用		1	1	0	100.0
特 別 損 失		16,949,000	0	16,949,000	—

(4) その他主要な事項

該当事項なし

4 会 計

(1) 重要契約の要旨

イ 工事請負契約

契約年月日	契約金額	契約の内容	契約の相手方
令和 3. 9.30	円 18,643,900	室 蘭 市 工 業 用 水 道 導 水 管 外 撤 去 工 事	早 坂 産 業 (株)

(2) その他会計経理に関する重要事項

該当事項なし

政令で定めるその他の書類

令和3年度室蘭市工業用水道事業会計キャッシュ・フロー計算書
(令和3年4月1日から令和4年3月31日まで)

(単位 円)

1 業務活動によるキャッシュ・フロー	
当期純利益(△は純損失)	△ 19,986,529
減価償却費	566,084
長期前受金戻入額	△ 28,893,210
受取利息	△ 8,695
固定資産除却損	46,355,278
未収金の増減額(△は増加)	△ 18,325,016
未払金の増減額(△は減少)	<u>△ 211,613</u>
小計	△ 20,503,701
利息の受取額	<u>8,695</u>
業務活動によるキャッシュ・フロー	△ 20,495,006
2 財務活動によるキャッシュ・フロー	
短期貸付金の回収による収入	330,000,000
短期貸付金による支出	<u>△ 210,000,000</u>
財務活動によるキャッシュ・フロー	120,000,000
資金増加額(又は減少額)	99,504,994
資金期首残高	<u>1,664,515</u>
資金期末残高	101,169,509

収 益 費 用 明 細 書

(収 益)

款	項	目	節	金 額	備 考
工業用水道 事業収益				円 45,850,905	
	営業外収益			45,850,905	
		受 取 利 息		8,695	
			預 金 利 息	529	
			貸 付 金 利 息	8,166	
		長期前受金戻入		28,893,210	
			長期前受金戻入	28,893,210	
		雑 収 益		16,949,000	
			その他雑収益	16,949,000	

(費 用)

款	項	目	節	金 額	備 考
工業用水道 事業費用				円 65,837,434	
	営業費用			48,888,433	
		原 水 費 及 び 配 水 費		941,477	
			備 消 耗 品 費	2,220	
			手 数 料	365,620	
			負 担 金	573,637	
		総 係 費		1,025,594	
			印 刷 製 本 費	15,594	
			負 担 金	1,010,000	
		減 価 償 却 費		566,084	
			有 形 固 定 資 産 減 価 償 却 費	566,084	
		資 産 減 耗 費		46,355,278	
			固 定 資 産 除 却 費	46,355,278	
	営業外費用			1	
		雑 支 出		1	
			その他雑支出	1	
	特別損失			16,949,000	
		臨 時 損 失		16,949,000	
			固 定 資 産 除 却 費	16,949,000	うち撤去工事費 16,949,000円

固 定 資 産

(1) 有形固定資産明細書

資 産 の 種 類	年度当初現在高	当年度増加額	当年度減少額	年度末現在高
土 地	円 9,423,178	円 0	円 0	円 9,423,178
構 築 物	137,218,672	0	89,018,465	48,200,207
取 水 設 備	6,967,710	0	6,967,710	0
導 水 設 備	33,019,707	0	4,487,203	28,532,504
送 水 設 備	19,667,703	0	0	19,667,703
配 水 設 備	77,563,552	0	77,563,552	0
機 械 及 び 装 置	12,100,000	0	12,100,000	0
計 測 設 備	8,210,000	0	8,210,000	0
計 量 器	3,890,000	0	3,890,000	0
計	158,741,850	0	101,118,465	57,623,385

明 細 書

減 価 償 却 累 計 額			年度末償却未済高	備 考
当年度増加額	当年度減少額	累 計		
円	円	円	円	
—	—	—	9,423,178	
566,084	46,526,062	41,864,051	6,336,156	
0	2,617,321	0	0	
123,561	4,259,586	26,818,269	1,714,235	
442,523	0	15,045,782	4,621,921	
0	39,649,155	0	0	
0	8,237,125	0	0	
0	7,799,500	0	0	
0	437,625	0	0	
566,084	54,763,187	41,864,051	15,759,334	

注 記

1 重要な会計方針に係る事項に関する注記

(1) 固定資産の減価償却の方法

イ 有形固定資産

定額法

主な耐用年数について

法定耐用年数

構築物

機械及び装置

10年～50年

5年～50年

(2) 消費税等の会計処理

消費税及び地方消費税の会計処理は税抜方式によっている。

2 キャッシュ・フロー計算書等に関する注記

(1) 重要な非資金取引

当年度において重要な非資金取引は行っていない。

3 セグメント情報に関する注記

(1) 報告セグメントの概要

室蘭市工業用水道事業会計は単一セグメントにより事業を行っているため、記載を省略している。

令和 3 年 度

室 蘭 市 病 院 事 業 会 計 決 算

認 定 第 7 号

令和3年度室蘭市病院事業会計決算

上記決算について地方公営企業法第30条第4項の規定により
別紙監査委員の意見を付して本市議会の認定に付する。

令和4年9月5日提出

室蘭市長 青 山 剛

決 算 報 告 書

令和3年度室蘭市

(1) 収益的収入及び支出

収 入

区 分	予 算		
	当 初 予 算 額	補 正 予 算 額	地方公営企業法第24条 第3項の規定による支出 額に係る財源充当額
第1款 病院事業収益	円 9,998,312,000	円 0	円 0
第1項 医業収益	8,419,944,000	0	0
第2項 医業外収益	1,577,868,000	0	0
第3項 特別利益	500,000	0	0

支 出

区 分	予 算					
	当 初 予 算 額	補正予算額	予備費 支出額	流 増 減 用 額	地方公営 企業法 第24条 第3項の 規定によ る支出額	小 計
第1款 病院事業費用	円 10,204,921,000	円 0	円 0	円 0	円 0	円 10,204,921,000
第1項 医業費用	9,836,192,000	0	0	△ 60,113,000	0	9,776,079,000
第2項 医業外費用	323,329,000	0	0	10,437,000	0	333,766,000
第3項 特別損失	44,400,000	0	0	49,676,000	0	94,076,000
第4項 予備費	1,000,000	0	0	0	0	1,000,000

病院事業会計決算報告書

額			
合計	決算額	予算額に比べ 決算額の増減	備考
円 9,998,312,000	円 10,752,387,977	円 754,075,977	
8,419,944,000	8,242,620,490	△ 177,323,510	(うち、仮受消費税及び地方消費税 16,874,425円)
1,577,868,000	2,509,016,889	931,148,889	(うち、仮受消費税及び地方消費税 4,026,572円)
500,000	750,598	250,598	(うち、仮受消費税及び地方消費税 6,336円)

額					
地方公営企業 法第26条第 2項の規定に よる繰越額	合計	決算額	地方公営企 業法第26 条第2項の 規定による 繰越額	不用額	備考
円 0	円 10,204,921,000	円 10,111,886,286	円 0	円 93,034,714	
0	9,776,079,000	9,684,047,510	0	92,031,490	(うち、仮払消費税及び地方 消費税 166,211,086円)
0	333,766,000	333,763,438	0	2,562	
0	94,076,000	94,075,338	0	662	(うち、仮払消費税及び地方 消費税 4,101円)
0	1,000,000	0	0	1,000,000	

(2) 資本的収入及び支出

収 入

区 分	予 算			
	当 初 予 算 額	補 正 予 算 額	小 計	地方公営企業法 第26条の規定 による繰越額に 係る財源充当額
第1款 資本的収入	円 850,352,000	円 71,333,000	円 921,685,000	円 206,800,000
第1項 企業債	150,000,000	△ 13,400,000	136,600,000	206,800,000
第2項 補助金	0	84,733,000	84,733,000	0
第3項 負担金	700,352,000	0	700,352,000	0
第4項 償還金	0	0	0	0

支 出

区 分	予 算					
	当 初 予 算 額	補 正 予 算 額	流 用 増 減 額	小 計	地 方 公 営 企 業 法 第 26 条 の 規 定 に よ る 繰 越 額	継 続 費 通 次 繰 越 額
第1款 資本的支出	円 1,334,133,000	円 71,423,000	円 0	円 1,405,556,000	円 213,200,000	円 0
第1項 建設改良費	150,000,000	71,423,000	0	221,423,000	213,200,000	0
第2項 企業債償還金	1,155,525,000	0	59,000	1,155,584,000	0	0
第3項 投資	28,608,000	0	△ 59,000	28,549,000	0	0

資本的収入額が資本的支出額に不足する額480,547,570円は、当年度分消費税及び地方消費税資本的収支調整額

額		決 算 額	予 算 額 に 比 べ 決 算 額 の 増 減	備 考
継 続 費 通 次 繰 越 額 に 係 る 財 源 充 当 額	合 計			
円 0	円 1,128,485,000	円 1,019,741,000	円 △ 108,744,000	
0	343,400,000	266,400,000	△ 77,000,000	
0	84,733,000	43,241,000	△ 41,492,000	
0	700,352,000	705,520,000	5,168,000	
0	0	4,580,000	4,580,000	

額	決 算 額	翌 年 度 繰 越 額			不 用 額	備 考
		地 方 公 営 企 業 法 第 26 条 の 規 定 に よ る 繰 越 額	継 続 費 通 次 繰 越 額	合 計		
円 1,618,756,000	円 1,500,288,570	円 37,950,000	円 0	円 37,950,000	円 80,517,430	
434,623,000	326,265,500	37,950,000	0	37,950,000	70,407,500	(うち、仮払消費税 及び地方消費税 29,660,500円)
1,155,584,000	1,155,583,070	0	0	0	930	
28,549,000	18,440,000	0	0	0	10,109,000	

753,377円、当年度損益勘定留保資金479,794,193円で補填した。

決 算 諸 表

令和3年度室蘭市病院事業会計損益計算書

(令和3年4月1日から令和4年3月31日まで)

(単位 円)

1 医業収益			
(1) 入院収益	6,079,900,074		
(2) 外来収益	1,890,082,036		
(3) 他会計負担金	78,723,000		
(4) その他医業収益	<u>177,040,955</u>	8,225,746,065	
2 医業費用			
(1) 給与費	5,195,258,965		
(2) 材料費	1,779,594,114		
(3) 経費	1,950,934,065		
(4) 減価償却費	560,013,695		
(5) 資産減耗費	16,382,736		
(6) 研究研修費	<u>15,652,849</u>	<u>9,517,836,424</u>	
医業損失			1,292,090,359
3 医業外収益			
(1) 受取利息	4,217		
(2) 国庫補助金	189,380,000		
(3) 道補助金	1,380,439,090		
(4) 他会計負担金	493,885,000		
(5) 他会計補助金	340,859,000		
(6) 長期前受金戻入	15,160,767		
(7) その他医業外収益	<u>85,262,365</u>	2,504,990,439	
4 医業外費用			
(1) 支払利息	122,470,500		
(2) 雑支出	<u>361,793,759</u>	<u>484,264,259</u>	<u>2,020,726,180</u>
経常利益			728,635,821
5 特別利益			
(1) 過年度損益修正益	<u>744,262</u>	744,262	
6 特別損失			
(1) 長期貸付金償還免除額	31,750,000		
(2) 過年度損益修正損	<u>62,321,237</u>	<u>94,071,237</u>	<u>△ 93,326,975</u>
当年度純利益			635,308,846
前年度繰越欠損金			<u>16,155,646,590</u>
当年度未処理欠損金			<u><u>15,520,337,744</u></u>

令和3年度室蘭市病院事業会計剰余金計算書

(令和3年4月1日から令和4年3月31日まで)

(単位 円)

	資本金	剰余金		資本合計
		欠損金		
		未 欠	処 損 理 金	
前年度末残高	15,395,249,664	△ 16,155,646,590	△ 16,155,646,590	△ 760,396,926
前年度処分額	0	0	0	0
処分後残高	15,395,249,664	(繰越欠損金) △ 16,155,646,590	△ 16,155,646,590	△ 760,396,926
当年度変動額	705,520,000	635,308,846	635,308,846	1,340,828,846
一般会計からの繰入	705,520,000	0	0	705,520,000
当年度純利益	0	635,308,846	635,308,846	635,308,846
当年度末残高	16,100,769,664	(当年度未処理欠損金) △ 15,520,337,744	△ 15,520,337,744	580,431,920

令和3年度室蘭市病院事業会計欠損金処理計算書

(単位 円)

	資本金	未処理欠損金
当年度末残高	16,100,769,664	△ 15,520,337,744
欠損金処理額	0	0
処理後残高	16,100,769,664	(繰越欠損金) △ 15,520,337,744

令和3年度室蘭市病院事業会計貸借対照表
(令和4年3月31日)

(単位 円)

資 産 の 部			
1 固 定 資 産			
(1) 有 形 固 定 資 産			
イ 土 地		1,160,455,351	
ロ 建 物	16,012,330,343		
減 価 償 却 累 計 額	<u>△ 10,426,498,063</u>	5,585,832,280	
ハ 構 築 物	478,952,437		
減 価 償 却 累 計 額	<u>△ 248,479,851</u>	230,472,586	
ニ 器 械 備 品	5,237,346,287		
減 価 償 却 累 計 額	<u>△ 4,219,531,025</u>	<u>1,017,815,262</u>	
有 形 固 定 資 産 合 計			7,994,575,479
(2) 無 形 固 定 資 産			
イ 電 話 加 入 権		<u>2,894,444</u>	
無 形 固 定 資 産 合 計			2,894,444
(3) 投 資 そ の 他 の 資 産			
イ 長 期 貸 付 金		<u>65,544,000</u>	
投 資 そ の 他 の 資 産 合 計			<u>65,544,000</u>
固 定 資 産 合 計			8,063,013,923
2 流 動 資 産			
(1) 現 金 預 金			
		51,747,022	
(2) 未 収 金			
	1,623,397,063		
貸 倒 引 当 金	<u>△ 12,791,099</u>	1,610,605,964	
(3) 貯 蔵 品			
		<u>49,472,963</u>	
流 動 資 産 合 計			<u>1,711,825,949</u>
資 産 合 計			<u><u>9,774,839,872</u></u>

負債の部

3 固定負債			
(1) 企業債			
イ 建設改良費等の財源に 充てるための企業債	<u>4,676,599,333</u>		
企業債合計		4,676,599,333	
(2) 引当金			
イ 退職給付引当金	<u>2,089,422,240</u>		
引当金合計		<u>2,089,422,240</u>	
固定負債合計			6,766,021,573
4 流動負債			
(1) 企業債			
イ 建設改良費等の財源に 充てるための企業債	<u>1,185,152,111</u>		
企業債合計		1,185,152,111	
(2) 未払金		675,322,768	
(3) 預り金		49,762,191	
(4) 引当金			
イ 賞与引当金	213,875,859		
ロ 法定福利費引当金	<u>43,304,368</u>		
引当金合計		<u>257,180,227</u>	
流動負債合計			2,167,417,297
5 繰延収益			
(1) 長期前受金		781,592,300	
(2) 収益化累計額		<u>△ 520,623,218</u>	
繰延収益合計			<u>260,969,082</u>
負債合計			<u>9,194,407,952</u>

資本の部

6 資本金			16,100,769,664
7 剰余金			
(1) 欠損金			
イ 当年度未処理欠損金	<u>15,520,337,744</u>		
欠損金合計		<u>15,520,337,744</u>	
剰余金合計			<u>△ 15,520,337,744</u>
資本合計			<u>580,431,920</u>
負債資本合計			<u>9,774,839,872</u>

事業報告書

令和3年度室蘭市病院事業会計報告書

1 概 況

(1) 総括事項

本年度の延患者数は、入院では133,480人(一日平均365.7人)で前年度に比較し2,358人(一日平均6.5人)の増加、外来では総合病院が165,066人(一日平均682.0人)で前年度に比較し909人(一日平均1.0人)の減少、みなと診療所が4,444人(一日平均18.8人)で前年度に比較し22人(一日平均0.1人)の増加となりました。

また、建設改良事業は、血管撮影装置等の医療器械を整備したほか、建物外部等改修五期工事を実施いたしました。

次に経営状況につきましては、収益的収入10,731,480,766円に対しまして収益的支出は、10,096,171,920円となり、差引635,308,846円の純利益を計上してございます。

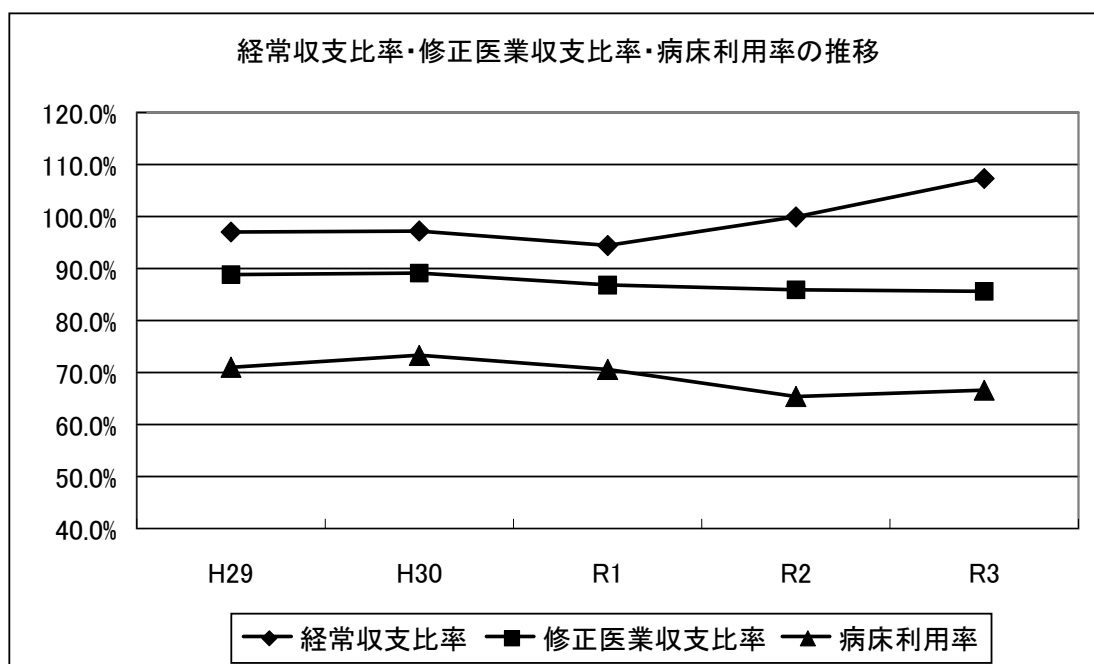
以上が本年度の決算総括でございますが、今後とも地域に必要な医療を安定的かつ継続的に提供できるよう努力するとともに、経営の健全化を図って参る所存でございます。

(2) 経営指標に関する事項

令和3年度決算における経営成績について、経営の健全性を示す経常収支比率は新型コロナウイルス感染症緊急包括支援事業費補助金の増加等により前年度比7.4ポイント増の107.3%となり、健全経営の水準とされる100%を上回っています。また、病院の本業である医業活動の状況を示す修正医業収支比率(他会計負担金を除く)は85.6%となっております。病院の施設を有効活用されているかを示す病床利用率は新型コロナウイルス感染症の感染拡大の影響を受け、66.6%となっております。

〈経営指標の推移〉

	H29	H30	R1	R2	R3
経常収支比率	97.0%	97.2%	94.4%	99.9%	107.3%
修正医業収支比率	88.8%	89.1%	86.8%	85.9%	85.6%
病床利用率	71.0%	73.3%	70.6%	65.4%	66.6%



(3) 議会議決事項

イ 議決事項

議案番号	件名	提出年月日	議決年月日
3	令和3年度室蘭市病院事業会計補正予算(第1号)	令和3. 9. 6	令和3.10. 4
6	令和3年度室蘭市病院事業会計補正予算(第2号)	3.12. 1	3.12.16
7	令和4年度室蘭市病院事業会計予算	4. 2.28	4. 3.28

ロ 認定事項

認定番号	件名	提出年月日	認定年月日
7	令和2年度室蘭市病院事業会計決算	令和3. 9. 6	令和3.10. 4

(4) 行政官庁認可事項

申請年月日	申請先	件名	認可年月日
令和3. 7. 9	北海道知事	令和3年度起債同意(医療機器整備事業)	令和3. 8.19

(5) 職員に関する事項

(令和4年3月31日現在数)

区分	医師		薬剤師		医療技師		看護師		准看護師		事務職員		その他の職員		計	
	常勤	非常勤	常勤	非常勤	常勤	非常勤	常勤	非常勤	常勤	非常勤	常勤	非常勤	常勤	非常勤	常勤	非常勤
医局	43	7	0	0	115	3	0	0	0	0	0	5	0	6	158	21
薬局	0	0	11	0	0	0	0	0	0	0	0	0	0	10	11	10
看護局	0	0	0	0	0	1	296	40	8	12	0	2	1	55	305	110
事務局	0	0	0	0	7	0	0	0	0	0	16	12	0	42	23	54
医療安全管理室	0	0	0	0	0	0	1	0	0	0	0	1	0	1	1	2
感染防止対策室	0	0	0	0	0	0	1	0	0	0	0	0	0	0	1	0
患者サポート室	0	0	0	0	0	0	1	2	0	0	0	0	0	0	1	2
医療連携・患者支援推進センター	0	0	0	0	10	0	6	3	1	0	0	2	0	0	17	5
みなと診療所	1	0	0	0	0	3	1	2	0	0	0	0	0	0	2	5
計 (A)	44	7	11	0	132	7	306	47	9	12	16	22	1	114	519	209
令和3.3.31 現在数 (B)	43	5	11	0	134	8	298	52	9	11	17	20	1	116	513	212
増△減 (A) - (B)	1	2	0	0	△2	△1	8	△5	0	1	△1	2	0	△2	6	△3

(6) 料金その他供給条件の設定、変更に関する事項

該当事項なし

2 工 事

(1) 建設工事の概況

該当事項なし

(2) 改良工事の概況

工事名	本年度施行内容	本年度工事費	着工年月日	竣工年月日
市立室蘭総合病院建物外部等改修五期工事	改修工事 一式	円 136,378,000	令和 2. 3. 1	令和 3.12.28
市立室蘭総合病院建物外部等改修五期工事監理委託	工事監理委託 一式	円 6,672,600	令和 2. 3. 4	令和 3.12.28

(3) 保存工事の概況

該当事項なし

3 業 務

(1) 業務量

(単位 人)

科 別	年度 区分	令 和 3 年 度				令 和 2 年 度	
		入 院		外 来		入 院	外 来
		延患者数	一日平均	延患者数	一日平均	延患者数	延患者数
内 科		868	2.4	2,992	12.3	0	1,997
消化器内科		13,143	36.0	24,169	99.9	14,431	26,214
循環器内科		217	0.6	15,682	64.8	193	17,412
呼吸器内科		6,828	18.7	5,679	23.5	5,675	5,266
結 核		759	2.1	0	0.0	1,014	0
内科小計		21,815	59.8	48,522	200.5	21,313	50,889
外 科		5,926	16.2	9,647	39.9	6,233	9,124
整形外科		24,877	68.2	29,437	121.7	25,511	28,436
麻 酔 科		1	0.0	801	3.3	18	761
耳鼻いんこう科		0	0.0	3,805	15.7	0	3,613
眼 科		3,160	8.7	17,362	71.8	3,872	18,061
産 婦 人 科		0	0.0	2,088	8.6	0	1,970
小 児 科		0	0.0	10	0.0	0	11
皮 膚 科		620	1.7	5,742	23.7	527	5,703
泌 尿 器 科		3,909	10.7	8,473	35.0	3,347	8,595
放 射 線 科		0	0.0	776	3.2	0	939
精 神 科		29,942	82.0	20,338	84.0	29,911	19,748
形 成 外 科		0	0.0	0	0.0	0	0
脳神経外科		42,957	117.7	17,399	71.9	40,085	17,412
心臓血管外科		0	0.0	496	2.0	0	522
呼吸器外科		273	0.7	58	0.2	305	73
リハビリテーション科		0	0.0	112	0.5	0	118
(総合病院計)		133,480	365.7	165,066	682.0	131,122	165,975
みなと診療所		0	0.0	4,444	18.8	0	4,422
合 計 (A)		133,480	365.7	169,510	700.8	131,122	170,397
令和2年度 合 計 (B)		131,122	359.2	170,397	701.7		
比較増△減 (A)-(B)		2,358	6.5	△ 887	△ 0.9		

〔一日平均〕

(総合病院)

(みなと診療所)

$$\text{令和3年度 入院} = \frac{\text{人数}}{365}$$

$$\text{外来} = \frac{\text{人数}}{242}$$

$$\text{外来} = \frac{\text{人数}}{237}$$

$$\text{令和2年度 入院} = \frac{\text{人数}}{365}$$

$$\text{外来} = \frac{\text{人数}}{243}$$

$$\text{外来} = \frac{\text{人数}}{237}$$

(2) 事業収入に関する事項

年度 科目	令和3年度 決算額	令和2年度 決算額	比較	
			増△減	比率
病院事業収益	円 10,731,480,766	円 9,629,432,252	円 1,102,048,514	% 111.4
医業収益	8,225,746,065	7,931,190,952	294,555,113	103.7
医業外収益	2,504,990,439	1,696,358,058	808,632,381	147.7
特別利益	744,262	1,883,242	△ 1,138,980	39.5

(3) 事業費に関する事項

年度 科目	令和3年度 決算額	令和2年度 決算額	比較	
			増△減	比率
病院事業費用	円 10,096,171,920	円 9,680,664,965	円 415,506,955	% 104.3
医業費用	9,517,836,424	9,146,436,727	371,399,697	104.1
医業外費用	484,264,259	494,950,298	△ 10,686,039	97.8
特別損失	94,071,237	39,277,940	54,793,297	239.5

(4) その他主要な事項

イ 不納欠損処分の内訳

室蘭市病院事業会計規程第41条により、不納欠損処分を行ったものは次のとおりである。

①市立室蘭総合病院条例に基づく診療料金

理由	内訳	件数	金額	根拠法令等及び適用条項
債権の放棄	破産等	79	円 944,038	室蘭市の債権の管理に関する条例 第5条第1項第3号
	所在不明	13	162,480	室蘭市の債権の管理に関する条例 第5条第1項第5号
	死亡	137	2,297,801	
	消滅時効(3年)	93	1,824,173	室蘭市の債権の管理に関する条例 第5条第1項第6号
合計		322	5,228,492	

4 会 計

(1) 重要契約の要旨

イ 工事請負契約

契約年月日	契約金額	契約の内容	契約の相手方
令和 2.2.27	円 136,378,000	市立室蘭総合病院建物 外部等改修五期工事	佐々木・早坂・丸三 特別共同企業体

ロ 物件購入契約

契約年月日	契約金額	契約の内容	契約の相手方
令和 3.8.26	円 7,040,000	汎用超音波画像診断装置 一式	(株)アクティブメディカル 室蘭支店
3.8.26	5,280,000	医用画像保管装置 一式	キヤノンメディカル システムズ(株)札幌支店
3.8.26	99,000,000	血管撮影装置 一式	キヤノンメディカル システムズ(株)札幌支店
3.8.26	5,500,000	眼科治療用レーザー 一式	(株)竹山室蘭支店
3.8.26	7,205,000	移動型X線透視診断装置 一式	シーメンスヘルスケア(株) 北海道営業所
3.10.21	18,645,000	移動型X線装置 一式	(株)ムトウ室蘭支店
4.1.14	6,490,000	人工呼吸器 二式	(株)アクティブメディカル 室蘭支店
4.1.14	6,270,000	個人用透析装置 一式	(株)アクティブメディカル 室蘭支店

(2) 企業債及び一時借入金の概況

イ 企業債

借入先	前年度末残高	本年度借入高	本年度償還高	本年度末残高	備考
	円	円	円	円	
財務省	4,872,697,851	0	799,445,496	4,073,252,355	
地方公共団体 金融機構	1,823,898,663	266,400,000	347,583,574	1,742,715,089	
北海道銀行	54,338,000	0	8,554,000	45,784,000	
計	6,750,934,514	266,400,000	1,155,583,070	5,861,751,444	

ロ 一時借入金

借入先	前年度末残高	本年度借入額	本年度返済額	本年度末残高	備考
	円	円	円	円	
室蘭信用金庫	300,000,000	0	300,000,000	0	
北海道銀行	150,000,000	0	150,000,000	0	
北洋銀行	150,000,000	0	150,000,000	0	
水道事業会計	780,000,000	1,320,000,000	2,100,000,000	0	
工業用水道 事業会計	120,000,000	120,000,000	240,000,000	0	
公共施設等 整備基金	0	300,000,000	300,000,000	0	
計	1,500,000,000	1,740,000,000	3,240,000,000	0	

(3) その他会計経理に関する重要事項

該当事項なし

政令で定めるその他の書類

令和3年度室蘭市病院事業会計キャッシュ・フロー計算書
(令和3年4月1日から令和4年3月31日まで)

(単位 円)

1	業務活動によるキャッシュ・フロー	
	当期純利益(△は純損失)	635,308,846
	減価償却費	560,013,695
	長期貸付金償還免除額	31,750,000
	過年度損益修正損	47,566,000
	退職給付引当金の増減額(△は減少)	58,402,777
	貸倒引当金の増減額(△は減少)	△ 1,616,934
	賞与引当金の増減額(△は減少)	△ 33,736,361
	法定福利費引当金の増減額(△は減少)	△ 6,225,426
	長期前受金戻入額	△ 15,160,767
	受取利息	△ 4,217
	支払利息	122,470,500
	固定資産除却損	14,539,611
	未収金の増減額(△は増加)	57,023,935
	未払金の増減額(△は減少)	185,272,015
	未払費用の増減額(△は減少)	△ 24,941
	預り金の増減額(△は減少)	1,180,775
	たな卸資産の増減額(△は増加)	2,346,497
	前払金の増減額(△は増加)	72,640,000
	小計	1,731,746,005
	利息の受取額	4,217
	利息の支払額	△ 122,470,500
	業務活動によるキャッシュ・フロー	1,609,279,722
2	投資活動によるキャッシュ・フロー	
	有形固定資産の取得による支出	△ 296,605,000
	道補助金による収入	43,241,000
	長期貸付金の償還による収入	4,580,000
	長期貸付金の貸付による支出	△ 18,440,000
	投資活動によるキャッシュ・フロー	△ 267,224,000
3	財務活動によるキャッシュ・フロー	
	一時借入による収入	1,740,000,000
	一時借入金の返済による支出	△ 3,240,000,000
	建設改良費等の財源に充てるための企業債による収入	266,400,000
	建設改良費等の財源に充てるための企業債の償還による支出	△ 1,155,583,070
	一般会計からの繰入による収入	705,520,000
	財務活動によるキャッシュ・フロー	△ 1,683,663,070
	資金増加額(又は減少額)	△ 341,607,348
	資金期首残高	393,354,370
	資金期末残高	51,747,022

収 益 費 用 明 細 書

(収 益)

款	項	目	節	金 額	備 考
病院事業収益				円 10,731,480,766	
	医 業 収 益			8,225,746,065	
		入 院 収 益		6,079,900,074	
			入 院 収 益	6,079,900,074	
		外 来 収 益		1,890,082,036	
			外 来 収 益	1,890,082,036	
		他会計負担金		78,723,000	
			一般会計負担金	78,723,000	
		その他医業収益		177,040,955	
			室料差額収益	12,141,500	
			公衆衛生 活動収益	78,946,591	
			医療相談収益	4,115,987	
			受託検査収益	12,763,352	
			その他医業収益	69,073,525	
	医 業 外 収 益			2,504,990,439	
		受 取 利 息		4,217	
			預 金 利 息	4,217	
		国 庫 補 助 金		189,380,000	
			新型コロナウイルス 感染症緊急包括 支援事業費補助金	189,380,000	
		道 補 助 金		1,380,439,090	
			地方・地域センター 機能強化 事業費補助金	7,608,000	
			子育て看護職員 等就業定着支援 事業費補助金	860,000	
			医師臨床 研修費補助金	2,915,000	
			新人看護職員臨床 実践能力向上研修 支援事業費補助金	637,000	
			新型コロナウイルス 感染症緊急包括 支援事業費補助金	1,368,419,090	
		他会計負担金		493,885,000	
			一般会計負担金	493,885,000	
		他会計補助金		340,859,000	
			一般会計補助金	340,859,000	

款	項	目	節	金額	備考
		長期前受金戻入		円 15,160,767	
			長期前受金戻入	15,160,767	
		その他の 医業外収益		85,262,365	
			不用品売却収益	544,482	
			その他の 医業外収益	84,717,883	
	特別利益			744,262	
		過年度損益 修正益		744,262	
			過年度損益 修正益	744,262	

(費用)

款	項	目	節	金額	備考
病院事業費用				円 10,096,171,920	
	医業費用			9,517,836,424	
		給与費		5,195,258,965	
			給料	1,924,553,002	予算額 1,958,814,000円
			手当等	1,565,169,666	予算額 1,578,560,000円
			賞与引当金額 繰入	213,875,859	予算額 235,052,000円
			報酬	470,101,243	予算額 474,186,000円
			法定福利費	757,548,834	予算額 764,252,000円
			法定福利費 引当金繰入額	43,304,368	予算額 51,389,000円
			退職給付費	220,705,993	予算額 220,706,000円
		材料費		1,779,594,114	
			薬品費	799,010,336	
			診療材料費	887,829,738	
			給食材料費	80,360,465	
			医療消耗備品費	12,393,575	
		経費		1,950,934,065	
			厚生福利費	111,400	
			報償費	302,854,176	
			旅費	3,727,180	
			職員被服費	6,315,290	
			消耗品費	42,157,135	
			消耗備品費	13,636,035	

款	項	目	節	金額	備考
			光熱水費	124,217,463	円
			燃料費	75,033,855	
			食糧費	570,733	
			印刷製本費	2,246,644	
			修繕費	120,042,611	
			保険料	18,627,850	
			賃借料	138,634,130	
			通信運搬費	18,234,358	
			委託料	953,796,316	
			手数料	119,568,062	
			交際費	33,482	予算額 600,000円
			諸会費	2,221,073	
			負担金	5,130,356	
			貸倒引当金 繰入額	3,503,958	
			雑費	271,958	
		減価償却費		560,013,695	
			有形固定資産 減価償却費	560,013,695	
		資産減耗費		16,382,736	
			たな卸 資産減耗費	1,843,125	
			固定資産除却費	14,539,611	
		研究研修費		15,652,849	
			医療研究費	2,413,170	
			図書費	6,126,442	
			旅費	2,015,727	
			研究雑費	5,097,510	
	医業外費用			484,264,259	
		支払利息		122,470,500	
			企業債利息	122,395,515	
			一時借入金利息	74,985	
		雑支出		361,793,759	
			不用品売却原価	246,048	
			その他雑支出	361,547,711	

款	項	目	節	金額	備考
	特別損失			円 94,071,237	
		長期貸付金 償還免除額		31,750,000	
			奨学資金貸付金 償還免除額	31,750,000	
		過年度損益 修正損		62,321,237	
			過年度損益 修正損	62,321,237	

固 定 資 産

(1) 有形固定資産明細書

資産の種類	年度当初現在高	当年度増加額	当年度減少額	年度末現在高
土地	円 1,160,455,351	円 0	円 0	円 1,160,455,351
建物	15,882,284,343	130,046,000	0	16,012,330,343
構築物	478,952,437	0	0	478,952,437
器械備品	5,361,579,578	166,559,000	290,792,291	5,237,346,287
計	22,883,271,709	296,605,000	290,792,291	22,889,084,418

(2) 無形固定資産明細書

資産の種類	年度当初現在高	当年度増加額	当年度減少額
電話加入権	円 2,894,444	円 0	円 0
計	2,894,444	0	0

(3) 投資その他の資産明細書

資産の種類	年度当初現在高	当年度増加額	当年度減少額
長期貸付金	円 131,000,000	円 18,440,000	円 83,896,000
計	131,000,000	18,440,000	83,896,000

明 細 書

減 価 償 却 累 計 額			年度末償却未済高	備 考
当年度増加額	当年度減少額	累 計		
— 円	— 円	— 円	円 1,160,455,351	
308,483,229	0	10,426,498,063	5,585,832,280	
7,688,270	0	248,479,851	230,472,586	
243,842,196	276,252,680	4,219,531,025	1,017,815,262	
560,013,695	276,252,680	14,894,508,939	7,994,575,479	

当年度減価償却高	年 度 末 現 在 高	備 考
円 0	円 2,894,444	
0	2,894,444	

年 度 末 現 在 高	備 考
円 65,544,000	
65,544,000	

企 業 債

種 類	発行年月日	発行総額 円	償 還 高	
			当年度償還高 円	償還高累計 円
平成 5年度 財務省	平成 6. 3. 23	39,800,000	2,209,824	35,133,171
6年度 "	7. 3. 27	1,287,000,000	73,740,851	1,044,304,205
7年度 "	8. 3. 14	2,305,000,000	115,437,176	1,805,420,104
8年度 "	9. 3. 25	10,846,100,000	516,618,100	8,036,120,985
22年度 "	23. 1. 26	56,200,000	4,718,186	39,685,607
22年度 "	23. 3. 25	38,400,000	2,565,932	15,302,001
23年度 "	24. 3. 26	274,900,000	12,537,886	86,681,189
24年度 "	25. 3. 25	51,500,000	3,034,227	18,103,469
25年度 "	26. 3. 25	111,000,000	9,266,124	46,111,180
25年度 "	26. 3. 25	95,300,000	11,948,196	71,400,024
26年度 "	27. 3. 25	185,100,000	23,171,722	115,582,051
27年度 "	28. 3. 25	193,300,000	24,197,272	96,503,659
計		15,483,600,000	799,445,496	11,410,347,645
平成28年度 地方公共団体金融機構	平成 29. 3. 23	250,000,000	31,245,313	93,726,563
28年度 "	29. 3. 23	131,000,000	32,754,913	131,000,000
29年度 "	30. 3. 26	175,000,000	14,583,348	14,583,348
29年度 "	30. 3. 26	150,000,000	37,500,000	112,500,000
30年度 "	31. 3. 25	135,500,000	0	0
30年度 "	31. 3. 25	735,500,000	183,875,000	367,750,000
令和元年度 "	令和 2. 3. 26	207,200,000	0	0
元年度 "	2. 3. 26	190,500,000	47,625,000	47,625,000
2年度 "	3. 3. 25	151,700,000	0	0
2年度 "	3. 3. 25	117,100,000	0	0
3年度 "	4. 2. 24	136,700,000	0	0
3年度 "	4. 3. 24	129,700,000	0	0
計		2,509,900,000	347,583,574	767,184,911
平成28年度 北海道銀行	平成 29. 3. 23	50,000,000	5,554,000	22,216,000
29年度 "	30. 3. 26	27,000,000	3,000,000	9,000,000
計		77,000,000	8,554,000	31,216,000
合 計		18,070,500,000	1,155,583,070	12,208,748,556

明 細 書

未償還残高 円	発行価額 円	利率 年 %	償 還 終 期	備 考
4,666,829	—	3.65	令和 6. 3. 1	移転新築整備事業費
242,695,795	—	4.65	7. 3. 1	”
499,579,896	—	3.15	8. 3. 1	”
2,809,979,015	—	2.8	9. 3. 1	”
16,514,393	—	0.002	7. 9. 25	院内保育所増築事業費
23,097,999	—	0.004	13. 3. 1	診療所取得事業費
188,218,811	—	0.04	19. 3. 1	病棟・外来再編整備事業費
33,396,531	—	0.01	15. 3. 1	病院施設等整備事業費
64,888,820	—	0.01	11. 3. 1	”
23,899,976	—	0.01	6. 3. 1	建物付帯設備整備費
69,517,949	—	0.002	7. 3. 1	”
96,796,341	—	0.003	8. 3. 1	病院施設等整備事業費
4,073,252,355				
156,273,437	—	0.02	令和 9. 3. 20	病院施設等整備事業費
0	—	0.01	4. 3. 20	医療機械器具購入費
160,416,652	—	0.01	15. 3. 20	病院施設等整備事業費
37,500,000	—	0.01	5. 3. 20	医療機械器具購入費
135,500,000	—	0.01	16. 3. 20	病院施設等整備事業費
367,750,000	—	0.01	6. 3. 20	医療機械器具購入費
207,200,000	—	0.001	17. 3. 20	病院施設等整備事業費
142,875,000	—	0.002	7. 3. 20	医療機械器具購入費
151,700,000	—	0.004	18. 3. 20	病院施設等整備事業費
117,100,000	—	0.003	8. 3. 20	医療機械器具購入費
136,700,000	—	0.006	18. 9. 20	病院施設等整備事業費
129,700,000	—	0.03	9. 3. 20	医療機械器具購入費
1,742,715,089				
27,784,000	—	0.15	令和 9. 3. 31	病院施設等整備事業費
18,000,000	—	0.30	10. 3. 31	”
45,784,000				
5,861,751,444				

注 記

1 重要な会計方針に係る事項に関する注記

(1) たな卸資産の評価基準及び評価方法
貯蔵品 先入先出法による原価法

(2) 固定資産の減価償却の方法

有形固定資産

定額法

主な耐用年数について 法定耐用年数

建物	8 年～47 年
構築物	10 年～50 年
器具備品	4 年～20 年
車両運搬具	5 年～ 7 年

(3) 引当金の計上方法

イ 貸倒引当金

債権の不納欠損による損失に備えるため、実績率等による回収不能見込額を計上している。

ロ 退職給付引当金

職員の退職手当は、「企業職員の退職手当の負担に関する要領」に基づき、当年度末における退職手当の要支給額に相当する金額を計上している（一般会計が負担すると見込まれる金額を除く。）。

ハ 賞与引当金及び法定福利費引当金

職員の期末手当・勤勉手当の支給及びこれに伴う法定福利費の支出に備えるため、当年度末における支給見込額に基づき、当年度の負担に属する額を計上している。

(4) 消費税等の会計処理

消費税及び地方消費税の会計処理は税抜方式によっている。

2 キャッシュ・フロー計算書等に関する注記

(1) 重要な非資金取引

当年度において重要な非資金取引は行っていない。

3 貸借対照表等に関する注記

(1) 企業債の償還に係る他会計の負担

貸借対照表に計上されている企業債のうち、企業債の償還に要する資金の一部を一般会計が負担すると見込まれる額は3,552,060,921円である。

4 セグメント情報に関する注記

(1) 報告セグメントの概要

室蘭市病院事業会計は単一セグメントにより事業を行っているため、記載を省略している。

5 減損損失に関する注記

(1) 減損の兆候

当年度において、以下の資産グループについて減損の兆候を認識している。

用途	種類	場所
遊休資産	土地	室蘭市常盤町ほか

減損の兆候を認識するに当たっては、遊休資産については、個々の物件単位でグループ化している。

上記遊休資産は、回収可能価格が帳簿価格を上回るため、減損損失を認識していない。

6 リース契約により使用する固定資産に関する注記

(1) リース取引関係

所有権移転外ファイナンス・リース取引に係る未経過リース料相当額	
1年内	1,389,900 円
1年超	310,200 円
計	1,700,100 円

7 その他の注記

(1) 貸倒引当金の取崩し

当年度において、債権の不納欠損による損失に、貸倒引当金5,120,892円を使用した。

(2) 退職給付引当金の取崩し

当年度において、退職手当を支給するため、退職給付引当金162,303,216円を使用した。

(3) 賞与引当金の取崩し

当年度において、期末手当・勤勉手当を支給するため、賞与引当金247,612,220円を使用した。

(4) 法定福利費引当金の取崩し

当年度において、期末手当・勤勉手当に係る法定福利費を支出するため、法定福利費引当金49,529,794円を使用した。

令和 3 年 度

室蘭市公設地方卸売市場事業会計決算

認 定 第 8 号

令和3年度室蘭市公設地方卸売市場事業会計決算

上記決算について地方公営企業法第30条第4項の規定により
別紙監査委員の意見を付して本市議会の認定に付する。

令和4年9月5日提出

室蘭市長 青 山 剛

決 算 報 告 書

令和3年度 室蘭市公設地方

(1) 収益的収入及び支出

収 入

区 分	予 算		
	当 初 予 算 額	補 正 予 算 額	地 方 公 営 企 業 法 第 2 4 条 第 3 項 の 規 定 に よ る 支 出 額 に 係 る 財 源 充 当 額
第 1 款 市 場 事 業 収 益	円 501,127,000	円 0	円 0
第 1 項 営 業 収 益	130,673,000	△ 16,449,000	0
第 2 項 営 業 外 収 益	370,454,000	16,449,000	0
第 3 項 特 別 利 益	0	0	0

支 出

区 分	予 算					
	当 初 予 算 額	補 正 予 算 額	予 備 費 支 出 額	流 用 増 減 額	地 方 公 営 企 業 法 第 2 4 条 第 3 項 の 規 定 に よ る 支 出 額	小 計
第 1 款 市 場 事 業 費 用	円 131,439,000	円 103,471,000	円 0	円 0	円 0	円 234,910,000
第 1 項 営 業 費 用	126,619,000	0	0	0	0	126,619,000
第 2 項 営 業 外 費 用	4,719,000	0	0	0	0	4,719,000
第 3 項 特 別 損 失	1,000	103,471,000	0	0	0	103,472,000
第 4 項 予 備 費	100,000	0	0	0	0	100,000

卸売市場事業会計決算報告書

額		決算額	予算額に比べ 決算額の増減	備考
合計				
円 501,127,000	円 404,705,144	円 △ 96,421,856		
114,224,000	105,653,168	△ 8,570,832		(うち、仮受消費税及び 地方消費税 9,157,459 円)
386,903,000	297,681,976	△ 89,221,024		(うち、仮受消費税及び 地方消費税 138,000 円)
0	1,370,000	1,370,000		

額		決算額	地方公営 企業法第 26条第2項 の規定による 繰越額	不用額	備考
地方公営企業 法第26条第 2項の規定に よる繰越額	合計				
円 0	円 234,910,000	円 228,043,484	円 0	円 6,866,516	
0	126,619,000	122,159,086	0	4,459,914	(うち、仮払消費税及び 地方消費税 7,793,103 円)
0	4,719,000	2,393,430	0	2,325,570	
0	103,472,000	103,490,968	0	△ 18,968	
0	100,000	0	0	100,000	

(2) 資本的収入及び支出

収 入

区 分	予 算			地方公営企業法第26条の規定による繰越額に係る財源充当額
	当 初 予 算 額	補 正 予 算 額	小 計	
第1款 資本的収入	円 3,776,904,000	円 36,000,000	円 3,812,904,000	円 0
第1項 企業債	3,366,000,000	0	3,366,000,000	0
第2項 補助金	400,000,000	0	400,000,000	0
第3項 他会計補助金	10,904,000	0	10,904,000	0
第4項 固定資産売却代金	0	36,000,000	36,000,000	0

支 出

区 分	予 算				地方公営企業法第26条の規定による繰越額	継 続 費 通 次 繰 越 額
	当 初 予 算 額	補 正 予 算 額	流 用 増減額	小 計		
第1款 資本的支出	円 3,787,807,000	円 36,000,000	円 0	円 3,823,807,000	円 0	円 42,520,000
第1項 建設改良費	3,766,000,000	36,000,000	0	3,802,000,000	0	42,520,000
第2項 企業債償還金	21,807,000	0	0	21,807,000	0	0

資本的収入額が資本的支出額に不足する額10,983,333円は、過年度分消費税及び地方消費税

額		決算額	予算額に比べ 決算額の増減	備考
継続費 繰越額に係る 財源充当額	合計			
円 42,500,000	円 3,855,404,000	円 2,768,833,332	円 △ 1,086,570,668	
42,500,000	3,408,500,000	2,323,300,000	△ 1,085,200,000	
0	400,000,000	400,000,000	0	
0	10,904,000	10,903,332	△ 668	
0	36,000,000	34,630,000	△ 1,370,000	

額	決算額	翌年度繰越額			不用額	備考
合計		地方公営 企業法第 26条の 規定によ る繰越額	継続費 繰越額	合計		
円 3,866,327,000	円 2,779,816,665	円 0	円 1,085,140,000	円 1,085,140,000	円 1,370,335	
3,844,520,000	2,758,010,000	0	1,085,140,000	1,085,140,000	1,370,000	(うち、仮払消費税 及び地方消費税 247,580,000円)
21,807,000	21,806,665	0	0	0	335	

資本的収支調整額7,001,239円、過年度分損益勘定留保資金3,982,094円で補填した。

決 算 諸 表

令和3年度室蘭市公設地方卸売市場事業会計損益計算書

(令和3年4月1日から令和4年3月31日まで)

(単位 円)

1	営業収益			
	(1) 売上高割使用料	5,178,332		
	(2) 施設使用料	69,216,118		
	(3) その他営業収益	<u>22,101,259</u>	96,495,709	
2	営業費用			
	(1) 市場管理費	99,826,541		
	(2) 減価償却費	<u>14,539,442</u>	<u>114,365,983</u>	
	営業損失			17,870,274
3	営業外収益			
	(1) 受取利息及び配当金	5,793		
	(2) 他会計補助金	44,183,051		
	(3) 長期前受金戻入	1,876,176		
	(4) 雑収益	<u>8,740,879</u>	54,805,899	
4	営業外費用			
	(1) 支払利息	2,393,430		
	(2) 雑支出	<u>3,339,567</u>	<u>5,732,997</u>	<u>49,072,902</u>
	経常利益			31,202,628
5	特別利益			
	(1) 固定資産売却益	1,370,000	1,370,000	
6	特別損失			
	(1) 過年度損益修正損	96,213,289		
	(2) その他特別損失	<u>7,277,679</u>	<u>103,490,968</u>	<u>△ 102,120,968</u>
	当年度純損失			70,918,340
	前年度繰越欠損金			<u>57,542,786</u>
	当年度未処理欠損金			<u><u>128,461,126</u></u>

令和3年度室蘭市公設地方卸売市場事業会計剰余金計算書

(令和3年4月1日から令和4年3月31日まで)

(単位 円)

	資本金	剰余金			資本合計		
		欠損金					
		未欠	処損	理金		欠合	損
前年度末残高	674,145,398		△ 57,542,786		△ 57,542,786		616,602,612
前年度処分額	0		0		0		0
処分後残高	674,145,398		(繰越欠損金) △ 57,542,786		△ 57,542,786		616,602,612
当年度変動額	10,903,332		△ 70,918,340		△ 70,918,340		△ 60,015,008
一般会計からの繰入	10,903,332		0		0		10,903,332
当年度純利益	0		△ 70,918,340		△ 70,918,340		△ 70,918,340
当年度末残高	685,048,730		(当年度未処理欠損金) △ 128,461,126		△ 128,461,126		556,587,604

令和3年度室蘭市公設地方卸売市場事業会計欠損金処理計算書

(単位 円)

	資本金	未欠	処損	理金
当年度末残高	685,048,730		△ 128,461,126	
欠損金処理額	0		0	
処理後残高	685,048,730		(繰越欠損金) △ 128,461,126	

令和3年度室蘭市公設地方卸売市場事業会計貸借対照表

(令和4年3月31日)

(単位 円)

資 産 の 部

1 固 定 資 産

(1) 有 形 固 定 資 産

イ 土 地 692,552,163

ロ 建 物 1,654,687,633

減 価 償 却 累 計 額 △ 1,526,107,236 128,580,397

ハ 構 築 物 239,468,630

減 価 償 却 累 計 額 △ 218,549,163 20,919,467

ニ 機 械 及 び 装 置 95,905,363

減 価 償 却 累 計 額 △ 91,110,094 4,795,269

ホ 工 具 器 具 及 び 備 品 692,300

減 価 償 却 累 計 額 △ 657,685 34,615

ヘ 建 設 仮 勘 定 2,522,600,000

有 形 固 定 資 産 合 計 3,369,481,911

(2) 無 形 固 定 資 産

イ 電 話 加 入 権 152,000

無 形 固 定 資 産 合 計 152,000

(3) 投 資 そ の 他 の 資 産

イ 投 資 有 価 証 券 65,200,000

投 資 そ の 他 の 資 産 合 計 65,200,000

固 定 資 産 合 計 3,434,833,911

2 流 動 資 産

(1) 現 金 預 金 45,934,919

(2) 未 収 金 674,948,075

流 動 資 産 合 計 720,882,994

資 産 合 計 4,155,716,905

負債の部

3 固定負債

(1) 企業債

イ 建設改良費等の財源に充てるための企業債

2,695,515,017

企業債合計

2,695,515,017

固定負債合計

2,695,515,017

4 流動負債

(1) 一時借入金

400,000,000

(2) 企業債

イ 建設改良費等の財源に充てるための企業債

15,105,005

企業債合計

15,105,005

(3) 未払金

1,527,414

(4) 預り金

24,961,749

(5) 預り保証金

22,720,256

(6) 引当金

イ 賞与引当金

978,125

ロ 法定福利費引当金

195,921

引当金合計

1,174,046

流動負債合計

465,488,470

5 繰延収益

(1) 長期前受金

846,445,864

(2) 収益化累計額

△ 408,320,050

繰延収益合計

438,125,814

負債合計

3,599,129,301

資本の部

6 資本金

685,048,730

7 剰余金

(1) 欠損金

イ 当年度未処理欠損金

128,461,126

欠損金合計

128,461,126

剰余金合計

△ 128,461,126

資本金合計

556,587,604

負債資本合計

4,155,716,905

事業報告書

令和3年度室蘭市公設地方卸売市場事業会計報告書

1 概 況

(1) 総括事項

本年度における市場事業は、次のように推移いたしました。

まず、取扱量であります、4,295,276kgと前年度対比 17.69%増の取り扱いとなっております。

また、取扱金額におきましては、3,297,051,535円と前年度対比 15.58%増となっております。

なお、令和3年度からは、水産物のみの取り扱いとなっております。

次に、経営状況につきましては、収益的収入 152,671,608円に対し、収益的支出 223,589,948円となり、収支差引 70,918,340円の当年度純損失を生じております。

一方、建設改良事業では、室蘭市公設地方卸売市場水産市場整備事業を実施いたしました。

以上が本年度における決算の概況であります、今後とも公設市場の使命と役割を十分認識し、生鮮食料品等の安定供給に意を注いでまいりますとともに、より一層、効率的な事業運営と財政の健全化に努めてまいります。

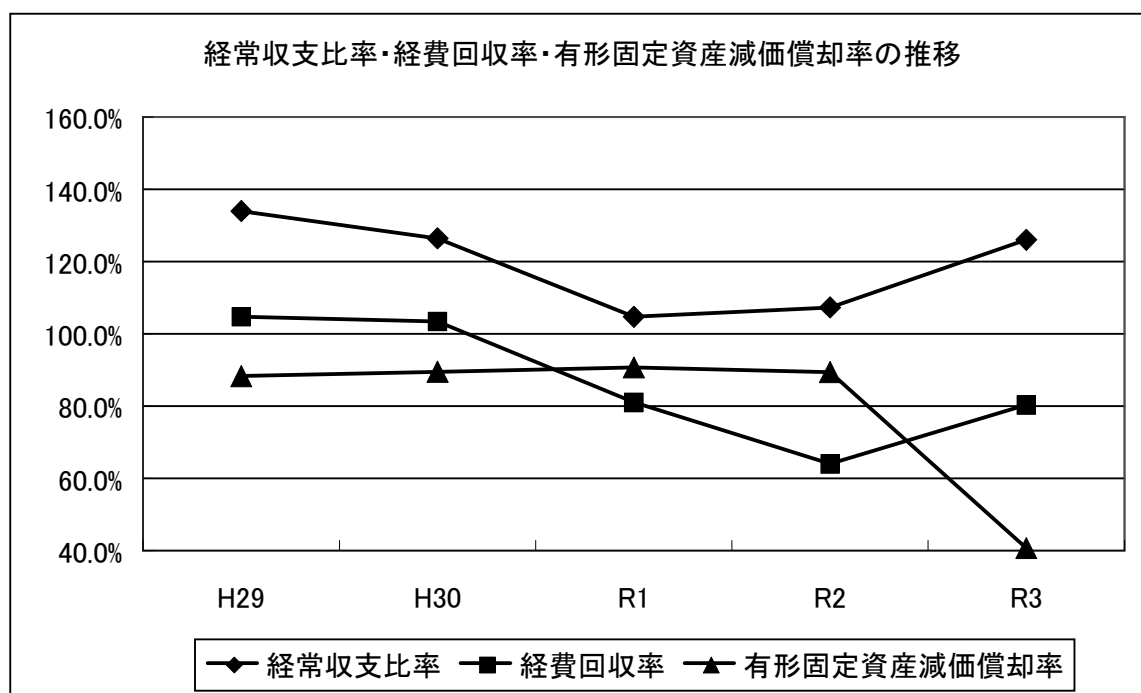
(2) 経営指標に関する事項

令和3年度決算における経営成績について、経営の健全性を示す経常収支比率は健全経営の水準とされる100%を上回っている一方で、現在進めている新市場整備等による費用の増加や新型コロナウイルス感染症の拡大に伴う影響などによる使用料収入の減により、経費回収率は80.3%となっています。

また、有形固定資産減価償却率は令和元年度に90%を越え、施設の耐用年数を超過して使用している状態でしたが、新市場整備により大幅に低下しています。

〈経営指標の推移〉

	H29	H30	R1	R2	R3
経常収支比率	134.0%	126.4%	104.7%	107.3%	126.0%
経費回収率	104.7%	103.4%	81.0%	64.0%	80.3%
有形固定資産減価償却率	88.3%	89.5%	90.7%	89.4%	40.7%



(3) 議会議決事項

イ 議決事項

議案番号	件名	提出年月日	議決年月日
2	令和3年度室蘭市公設地方卸売市場事業会計補正予算 (第1号)	令和 3.6.14	令和 3.6.29
11	公の施設に係る指定管理者の指定期間延長の件 (室蘭市公設地方卸売市場)	3.6.14	3.6.29
8	令和4年度室蘭市公設地方卸売市場事業会計予算	4.2.28	4.3.28
30	令和3年度室蘭市公設地方卸売市場事業会計補正予算 (第2号)	4.3. 4	4.3.28

ロ 認定事項

認定番号	件名	提出年月日	認定年月日
8	令和2年度室蘭市公設地方卸売市場事業会計決算	令和 3.9. 6	令和 3.10.4

(4) 行政官庁認可事項

申請年月日	申請先	件名	認可年月日
3.7.12	北海道知事	令和3年度起債同意 (地方卸売市場整備費)	令和 3.8.19

(5) 職員に関する事項

所 属		令和4年3月31日	令和3年3月31日	増 △ 減
農 水 産 課	市 場 係	人 2	人 2	人 0
計		2	2	0

(6) 料金その他供給条件の設定、変更に関する事項

該当事項なし

2 工 事

(1) 建設工事の概況

工 事 名	本年度施工内容	本年度工事費	着工年月日	竣工年月日
室蘭市公設地方卸売 市場水産市場整備事業	市場施設整備一式 R2～4までの継続事業 工 程 率 = 60.81 %	円 2,723,380,000	令和 2.11.16	令和 -

(2) 改良工事の概況

該当事項なし

(3) 保存工事の概況

該当事項なし

3 業 務

(1) 業 務 量

区 分 \ 年 度		令 和 3 年 度	令 和 2 年 度	比 較	
				増 △ 減	比 率
取 扱 量 (kg)		4,295,276	3,649,585	645,691	% 117.7
取 扱 金 額 (円)		3,297,051,535	2,852,539,650	444,511,885	115.6
一 日 平 均	取 扱 量 (kg)	16,844	14,201	2,643	118.6
	取 扱 金 額 (円)	12,929,614	11,099,376	1,830,238	116.5

取扱金額：消費税及び地方消費税込金額

開 市 日 数	令和3年度	255	日
	令和2年度	257	日

(2) 事業収入に関する事項

年 度 科 目	令 和 3 年 度 決 算 額	令 和 2 年 度 決 算 額	比 較	
			増△減	比 率
市 場 事 業 収 益	円 152,671,608	円 163,699,753	円 △ 11,028,145	% 93.3
営 業 収 益	96,495,709	97,659,724	△ 1,164,015	98.8
営 業 外 収 益	54,805,899	66,040,029	△ 11,234,130	83.0
特 別 利 益	1,370,000	0	1,370,000	—

(3) 事業費に関する事項

年 度 科 目	令 和 3 年 度 決 算 額	令 和 2 年 度 決 算 額	比 較	
			増△減	比 率
市 場 事 業 費 用	円 223,589,948	円 152,558,636	円 71,031,312	% 146.6
営 業 費 用	114,365,983	143,936,533	△ 29,570,550	79.5
営 業 外 費 用	5,732,997	8,622,103	△ 2,889,106	66.5
特 別 損 失	103,490,968	0	103,490,968	—

(4) その他主要な事項

イ 不納欠損処分の内訳

室蘭市公設地方卸売市場事業会計規程第35条により不納欠損処分を行ったものは、次のとおりである。

①室蘭市公設地方卸売市場業務条例に基づく市場使用料金等

理 由	内 訳	件 数	金 額	根拠法令等及び適用条項
債権の消滅	法令等により債権が消滅 (即時消滅)	件 135	円 103,490,968	破産法第253条第1項

4 会 計

(1) 重要契約の要旨

イ 公の施設に係る指定管理者協定

契約年月日	契約金額	契約の内容	契約の相手方
令和 4.3.29	円 48,906,000	室蘭市公設地方卸売市場指定 管理者年度協定(令和4年度)	室蘭市場サービス(株)

(2) 企業債及び一時借入金の概況

イ 企業債

借入先	前年度末残高	本年度借入高	本年度償還高	本年度末残高	備考
財務省	円 68,126,687	円 0	円 21,806,665	円 46,320,022	
地方公共団体 金融機構	341,000,000	2,091,800,000	0	2,432,800,000	
北洋銀行	0	231,500,000	0	231,500,000	
計	409,126,687	2,323,300,000	21,806,665	2,710,620,022	

ロ 一時借入金

借入先	前年度末残高	本年度借入額	本年度返済額	本年度末残高	備考
水道事業会計	円 90,000,000	円 400,000,000	円 90,000,000	円 400,000,000	
工業用水道 事業会計	0	90,000,000	90,000,000	0	
公共施設等 整備基金	0	1,500,000,000	1,500,000,000	0	
計	90,000,000	1,990,000,000	1,680,000,000	400,000,000	

(3) その他会計経理に関する重要事項

該当事項なし

政令で定めるその他の書類

令和3年度室蘭市公設地方卸売市場事業会計キャッシュ・フロー計算書
(令和3年4月1日から令和4年3月31日まで) (単位 円)

1	業務活動によるキャッシュ・フロー		
	当期純利益(△は純損失)		△ 70,918,340
	減価償却費		14,539,442
	賞与引当金の増減額(△は減少)		43,903
	法定福利費引当金の増減額(△は減少)		14,171
	長期前受金戻入額		△ 1,876,176
	受取利息及び配当金		△ 5,793
	支払利息		2,393,430
	未収金の増減額(△は増加)		△ 510,135,322
	未払金の増減額(△は減少)		△ 852,082
	未払費用の増減額(△は減少)		△ 325
	預り金の増減額(△は減少)		6,207,474
	小計		△ 560,589,618
	利息及び配当金の受取額		5,793
	利息の支払額		△ 2,393,430
	業務活動によるキャッシュ・フロー		△ 562,977,255
2	投資活動によるキャッシュ・フロー		
	有形固定資産の取得による支出		△ 2,510,430,000
	有形固定資産の売却による収入		34,630,000
	国庫補助金による収入		400,000,000
	一般会計からの繰入による収入		10,903,332
	預り保証金の受入れによる収入		481,146
	投資活動によるキャッシュ・フロー		△ 2,064,415,522
3	財務活動によるキャッシュ・フロー		
	一時借入による収入		1,990,000,000
	一時借入金返済による支出		△ 1,680,000,000
	建設改良費等の財源に充てるための企業債による収入		2,323,300,000
	建設改良費等の財源に充てるための企業債の償還による支出		△ 21,806,665
	財務活動によるキャッシュ・フロー		2,611,493,335
	資金増加額(又は減少額)		△ 15,899,442
	資金期首残高		61,834,361
	資金期末残高		45,934,919

収 益 費 用 明 細 書

(収 益)

款	項	目	節	金 額	備 考
市場事業収益				円 152,671,608	
	営業収益			96,495,709	
		売上高割 使用料		5,178,332	
			卸売業者市場 使用料	4,373,865	
			仲卸業者市場 使用料	804,467	
		施設使用料		69,216,118	
			卸売業者売場 使用料	2,554,552	
			仲卸業者売場 使用料	17,312,660	
			買荷積込所 使用料	1,462,797	
			業者事務室 使用料	5,700,725	
			関連事業者売場 使用料	5,404,320	
			冷蔵庫使用料	11,752,200	
			空地使用料	4,071,060	
			倉庫使用料	9,348,156	
			その他施設 使用料	11,609,648	
		その他 営業収益		22,101,259	
			雑 収 益	22,101,259	
	営業外収益			54,805,899	
		受取利息 及び配当金		5,793	
			預 金 利 息	5,793	
		他会計補助金		44,183,051	
			一般会計補助金	44,183,051	
		長期前受金戻入		1,876,176	
			長期前受金戻入	1,876,176	
		雑 収 益		8,740,879	
			そ の 他 雑 収 益	8,740,879	
	特別利益			1,370,000	
		固定資産売却益		1,370,000	
			土地売却収益	1,370,000	

(費用)

款	項	目	節	金額	備考
市場事業費用				円 223,589,948	
	営業費用			114,365,983	
		市場管理費		99,826,541	
			給料	6,576,900	予算額 6,809,000 円
			手当等	5,229,345	予算額 5,248,000 円
			賞与引当金額 繰入	978,125	予算額 979,000 円
			報酬	12,000	予算額 243,000 円
			法定福利費	2,393,471	予算額 2,640,000 円
			法定福利費 引当金繰入額	195,921	予算額 196,000 円
			旅費	234,939	
			備消耗品費	37,157	
			光熱水費	17,719,630	
			印刷製本費	22,668	
			通信運搬費	95,125	
			委託料	58,525,456	
			手数料	915,385	
			賃借料	904,694	
			負担金	5,788,719	
			保険料	197,006	
		減価償却費		14,539,442	
			有形固定資産 減価償却費	14,539,442	
	営業外費用			5,732,997	
		支払利息		2,393,430	
			企業債利息	2,221,523	
			一時借入金 利息	171,907	

款	項	目	節	金額	備考
		雑支出		円 3,339,567	
			その他 雑支出	3,339,567	
	特別損失			103,490,968	
		過年度損益 修正損		96,213,289	
			過年度損益 修正損	96,213,289	
		その他特別損失		7,277,679	
			その他特別損失	7,277,679	

固 定 資 産

(1) 有形固定資産明細書

資 産 の 種 類	年度当初現在高	当年度増加額	当年度減少額	年度末現在高
土 地	円 692,552,163	円 34,630,000	円 34,630,000	円 692,552,163
建 物	1,654,687,633	0	0	1,654,687,633
構 築 物	239,468,630	0	0	239,468,630
機 械 及 び 装 置	95,905,363	0	0	95,905,363
工 具 器 具 及 び 備 品	692,300	0	0	692,300
建 設 仮 勘 定	46,800,000	2,475,800,000	0	2,522,600,000
計	2,730,106,089	2,510,430,000	34,630,000	5,205,906,089

(2) 無形固定資産明細書

資 産 の 種 類	年度当初現在高	当年度増加額	当年度減少額
電 話 加 入 権	円 152,000	円 0	円 0
計	152,000	0	0

(3) 投資その他の資産明細書

資 産 の 種 類	年度当初現在高	当年度増加額	当年度減少額
投 資 有 価 証 券	円 65,200,000	円 0	円 0
計	65,200,000	0	0

明 細 書

減 価 償 却 累 計 額			年度末償却未済高	備 考
当 年 度 増 加 額	当 年 度 減 少 額	累 計		
円 —	円 —	円 —	円 692,552,163	
13,792,007	0	1,526,107,236	128,580,397	
479,395	0	218,549,163	20,919,467	
268,040	0	91,110,094	4,795,269	
0	0	657,685	34,615	
—	—	—	2,522,600,000	
14,539,442	0	1,836,424,178	3,369,481,911	

当 年 度 減 価 償 却 高	年 度 末 現 在 高	備 考
円 0	円 152,000	
0	152,000	

当 年 度 減 価 償 却 高	年 度 末 現 在 高	備 考
円 0	円 65,200,000	
0	65,200,000	

企 業 債

種 類	発行年月日	発行総額 円	償 還 高	
			当年度償還高 円	償還高累計 円
平成 8年度 財務省	平成 9. 3. 25	108,300,000	6,962,282	108,300,000
10年度 "	11. 3. 25	122,000,000	7,083,179	107,381,902
11年度 "	12. 3. 24	71,200,000	4,025,059	58,632,865
13年度 "	14. 3. 25	71,000,000	3,736,145	51,865,211
計		372,500,000	21,806,665	326,179,978
平成30年度 地方公共団体金融機構	平成 31. 3. 28	99,300,000	0	0
令和元年度 "	令和 2. 3. 30	190,300,000	0	0
2年度 "	3. 3. 30	51,400,000	0	0
3年度 "	4. 3. 24	42,000,000	0	0
3年度 "	4. 3. 24	2,049,800,000	0	0
計		2,432,800,000	0	0
令和 3年度 北洋銀行	令和 4. 3. 25	231,500,000	0	0
計		231,500,000	0	0
合 計		3,036,800,000	21,806,665	326,179,978

明 細 書

未償還残高 円	発行価額 円	利率 年 %	償 還 終 期	備 考
0	—	2.8	令和 4. 3. 1	地方卸売市場整備費
14,618,098	—	2.1	6. 3. 1	〃
12,567,135	—	2.0	7. 3. 1	〃
19,134,789	—	0.8	9. 3. 1	〃
46,320,022				
99,300,000	—	0.4	令和 31. 3. 20	地方卸売市場整備費
190,300,000	—	0.3	32. 3. 20	〃
51,400,000	—	0.4	28. 3. 20	〃
42,000,000	—	0.6	29. 3. 20	〃
2,049,800,000	—	0.04	35. 3. 20	〃
2,432,800,000				
231,500,000	—	0.33	令和 35. 3. 31	地方卸売市場整備費
231,500,000				
2,710,620,022				

注 記

- 1 重要な会計方針に係る事項に関する注記
 - (1) 固定資産の減価償却の方法
 - イ 有形固定資産
定額法
主な耐用年数について

法定耐用年数	
建物	12年～50年
構築物	10年～45年
機械及び装置	9年～15年
工具、器具及び備品	5年～6年
 - ロ 無形固定資産
定額法。なお、自己利用のソフトウェアについては利用可能期間(5年)に基づいている。
 - (2) 引当金の計上方法
 - イ 退職給付引当金
職員の退職手当は、「企業職員の退職手当の負担に関する要領」に基づき、公設地方卸売市場事業に所属する職員にかかる退職手当については、一般会計がその全部を負担することとなっているため、退職給付引当金は計上していない。
 - ロ 賞与引当金及び法定福利費引当金
職員の期末手当・勤勉手当の支給及びこれに伴う法定福利費の支出に備えるため、当年度末における支給見込額に基づき、当年度の負担に属する額を計上している。
 - (3) 消費税等の会計処理
消費税及び地方消費税の会計処理は税抜方式によっている。
- 2 キャッシュ・フロー計算書等に関する注記
 - (1) 重要な非資金取引
当年度において重要な非資金取引は行っていない。
- 3 貸借対照表等に関する注記
 - (1) 企業債の償還に係る他会計の負担
貸借対照表に計上されている企業債のうち「市場事業に対する繰出基準」に基づき、企業債の償還に要する資金の一部を一般会計が負担すると見込まれる額は1,355,310,011円である。
- 4 セグメント情報に関する注記
 - (1) 報告セグメントの概要
室蘭市公設地方卸売市場事業会計は単一セグメントにより事業を行っているため、記載を省略している。
- 5 その他の注記
 - (1) 賞与引当金の取崩し
当年度において、期末手当・勤勉手当を支給するため、賞与引当金934,222円を使用した。
 - (2) 法定福利費引当金の取崩し
当年度において、期末手当・勤勉手当に係る法定福利費を支出するため、法定福利費引当金181,750円を使用した。

令和 3 年 度

室蘭市港湾整備事業会計決算

令和3年度室蘭市港湾整備事業会計決算

上記決算について地方公営企業法第30条第4項の規定により
別紙監査委員の意見を付して本市議会の認定に付する。

令和4年9月5日提出

室蘭市長 青 山 剛

決 算 報 告 書

令和3年度室蘭市港湾整備

(1) 収益的収入及び支出 収 入

区 分	予 算		
	当 初 予 算 額	補 正 予 算 額	地方公営企業法第24条 第3項の規定による支出 額に係る財源充当額
第1款 港湾事業収益	円 278,694,000	円 25,388,000	円 0
第1項 営業収益	278,693,000	0	0
第2項 営業外収益	1,000	25,388,000	0

支 出

区 分	予 算					
	当 初 予 算 額	補 正 予 算 額	予備費 支出額	流 用 増減額	地方公営企業 法 第 24 条 第 3 項 の 規 定 に よ る 支 出 額	小 計
第1款 港湾事業費用	円 346,101,000	円 25,983,000	円 0	円 0	円 0	円 372,084,000
第1項 営業費用	335,247,000	25,983,000	0	△ 359,000	0	360,871,000
第2項 営業外費用	8,853,000	0	0	359,000	0	9,212,000
第3項 特別損失	1,000	0	0	0	0	1,000
第4項 予備費	2,000,000	0	0	0	0	2,000,000

事業会計決算報告書

額	決 算 額	予 算 額 に 比 べ 決 算 額 の 増 減	備 考
合 計			
円 304,082,000	円 331,962,869	円 27,880,869	
278,693,000	306,177,921	27,484,921	(うち、仮受消費税及び地方消費税 17,791,916円)
25,389,000	25,784,948	395,948	(うち、仮受消費税及び地方消費税 1,060円)

額	合 計	決 算 額	地 方 公 営 企 業 法 第 26 条 第 2 項 の 規 定 に よ る 繰 越 額	不 用 額	備 考
地方公営企 業法第26 条第2項の 規定による 繰越額					
円 0	円 372,084,000	円 350,518,269	円 0	円 21,565,731	
0	360,871,000	341,308,856	0	19,562,144	(うち、仮払消費税及び 地方消費税 7,940,150円)
0	9,212,000	9,209,413	0	2,587	
0	1,000	0	0	1,000	
0	2,000,000	0	0	2,000,000	

(2) 資本的収入及び支出

収 入

区 分	予 算			地方公営企業法第26条の規定による繰越額に係る財源充当額
	当初予算額	補正予算額	小 計	
第1款資本的収入	円 0	円 198,000,000	円 198,000,000	円 0
第1項 企業債	0	129,000,000	129,000,000	0
第2項 補助金	0	69,000,000	69,000,000	0

支 出

区 分	予 算				地方公営企業法第26条の規定による繰越額	継 続 費 繰 越 次 額
	当初予算額	補正予算額	流 用 増減額	小 計		
第1款資本的支出	円 84,375,000	円 198,000,000	円 0	円 282,375,000	円 0	円 0
第1項 建設改良費	21,582,000	198,000,000	0	219,582,000	0	0
第2項 企業債償還金	62,793,000	0	0	62,793,000	0	0

資本的収入額が資本的支出額に不足する額77,005,980円は、当年度分消費税及び地方消費税資本的収支調整額9,205,136円、

額		合 計	決 算 額	予算額に比べ 決算額の増減	備 考
継続費 繰越額に 係る財源 充当額					
円 0	円 198,000,000		円 135,600,912	円 △ 62,399,088	
0	129,000,000		87,100,000	△ 41,900,000	
0	69,000,000		48,500,912	△ 20,499,088	

額	合 計	決 算 額	翌年度繰越額			不 用 額	備 考
			地方公営企 業法第26 条の規定に よる繰越額	継 続 費 繰 越 額	合 計		
円 282,375,000	円 212,606,892	円 0	円 0	円 0	円 69,768,108		
219,582,000	149,814,410	0	0	0	69,767,590	(うち、仮払消費税及び 地方消費税 13,614,310円)	
62,793,000	62,792,482	0	0	0	518		

過年度分損益勘定留保資金67,800,844円で補填した。

決 算 諸 表

令和3年度室蘭市港湾整備事業会計損益計算書

(令和3年4月1日から令和4年3月31日まで)

(単位 円)

1 営業収益			
(1) 施設収益	177,048,451		
(2) 土地売却収益	80,091,476		
(3) その他営業収益	<u>31,246,078</u>	288,386,005	
2 営業費用			
(1) 施設管理費	78,583,817		
(2) 土地管理費	440,000		
(3) 土地売却原価	94,963,113		
(4) 総係費	4,365,349		
(5) 減価償却費	52,931,158		
(6) 資産減耗費	<u>102,085,269</u>	<u>333,368,706</u>	
営業損失			44,982,701
3 営業外収益			
(1) 受取利息	609		
(2) 他会計補助金	11,019,010		
(3) 雑収益	<u>14,764,394</u>	25,784,013	
4 営業外費用			
(1) 支払利息	1,707,739		
(2) 雑支出	<u>6,854,109</u>	<u>8,561,848</u>	<u>17,222,165</u>
経常損失			<u>27,760,536</u>
当年度純損失			27,760,536
前年度繰越欠損金			<u>4,496,341,198</u>
当年度未処理欠損金			<u><u>4,524,101,734</u></u>

令和3年度室蘭市港湾整備

(令和3年4月1日から令和4年3月31日まで)

	資本金	剰余金	
		資本剰余金	
		工事負担金	資本剰余金計 合
前年度末残高	8,938,230,416	48,987,000	48,987,000
前年度処分額	0	0	0
処分後残高	8,938,230,416	48,987,000	48,987,000
当年度変動額	0	0	0
当年度純損失	0	0	0
当年度末残高	8,938,230,416	48,987,000	48,987,000

令和3年度室蘭市港湾整備事業会計欠損金処理計算書

(単位 円)

	資本金	資本剰余金	未処理欠損金
当年度末残高	8,938,230,416	48,987,000	△ 4,524,101,734
欠損金処理額	0	0	0
処理後残高	8,938,230,416	48,987,000	(繰越欠損金) △ 4,524,101,734

事業会計剰余金計算書

(単位 円)

余 金			資 本 合 計	
欠 損 金		未 処 理 金		
未 欠	処 損		理 金	欠 損 金 合 計
	△ 4,496,341,198		△ 4,496,341,198	4,490,876,218
		0	0	0
(繰越欠損金)				
	△ 4,496,341,198		△ 4,496,341,198	4,490,876,218
	△ 27,760,536		△ 27,760,536	△ 27,760,536
	△ 27,760,536		△ 27,760,536	△ 27,760,536
(当年度未処理欠損金)				
	△ 4,524,101,734		△ 4,524,101,734	4,463,115,682

令和3年度室蘭市港湾整備事業会計貸借対照表

(令和4年3月31日)

(単位 円)

資 産 の 部

1 固 定 資 産

(1) 有 形 固 定 資 産

イ 土 地 4,237,964,386

ロ 建 物 1,337,181,538

減価償却累計額 △ 1,270,132,466 67,049,072

ハ 構 築 物 1,683,814,897

減価償却累計額 △ 1,359,974,091 323,840,806

ニ 機 械 及 び 装 置 1,260,004,034

減価償却累計額 △ 573,760,851 686,243,183

ホ 建 設 仮 勘 定 1,420,000

有形固定資産合計 5,316,517,447

固 定 資 産 合 計 5,316,517,447

2 土 地 造 成

(1) 完 成 土 地 2,939,667,392

土 地 造 成 合 計 2,939,667,392

3 流 動 資 産

(1) 現 金 預 金 17,661,097

(2) 未 収 金 3,324,157

流 動 資 産 合 計 20,985,254

資 産 合 計 8,277,170,093

負債の部

4 固定負債

(1) 企業債

イ 建設改良費等の財源に
充てるための企業債

811,513,020

ロ その他の企業債

138,668,000

企業債合計

950,181,020

固定負債合計

950,181,020

5 流動負債

(1) 一時借入金

2,720,000,000

(2) 企業債

イ 建設改良費等の財源に
充てるための企業債

62,791,371

ロ その他の企業債

17,332,000

企業債合計

80,123,371

(3) 未払金

10,714,368

(4) 未払費用

98,828

(5) 預り金

4,435,912

流動負債合計

2,815,372,479

6 繰延収益

(1) 長期前受金

48,500,912

繰延収益合計

48,500,912

負債合計

3,814,054,411

資本の部

7 資本金

8,938,230,416

8 剰余金

(1) 資本剰余金

イ 工事負担金

48,987,000

資本剰余金合計

48,987,000

(2) 欠損金

イ 当年度
未処理欠損金

4,524,101,734

欠損金合計

4,524,101,734

剰余金合計

△ 4,475,114,734

資本合計

4,463,115,682

負債資本合計

8,277,170,093

事業報告書

令和3年度室蘭市港湾整備事業会計報告書

1 概 況

(1) 総括事項

本年度における港湾整備事業会計の施設運營業務は倉庫上屋11棟、施設用地等の貸付け230,826㎡、荷役機械1基となっております。

当業務の施設収益は177,048,451円であり、前年度と比べ8,414,247円の増収、5.0%の増加となっております。

また、造成地の分譲業務は、5,000㎡を処分し、80,091,476円の収入となっております。

次に、経営状況につきましては、収益的収入314,170,018円に対し、収益的支出341,930,554円で、収支差引27,760,536円の当年度純損失を生じております。

一方、建設改良事業では、入江地区中央埠頭荷さばき地整備などを実施いたしました。

以上が、本年度における決算の概況であります。今後とも港湾施設の効率的な整備・運営に努めるとともに、造成地分譲の促進に、より一層努めてまいります。

(2) 経営指標に関する事項

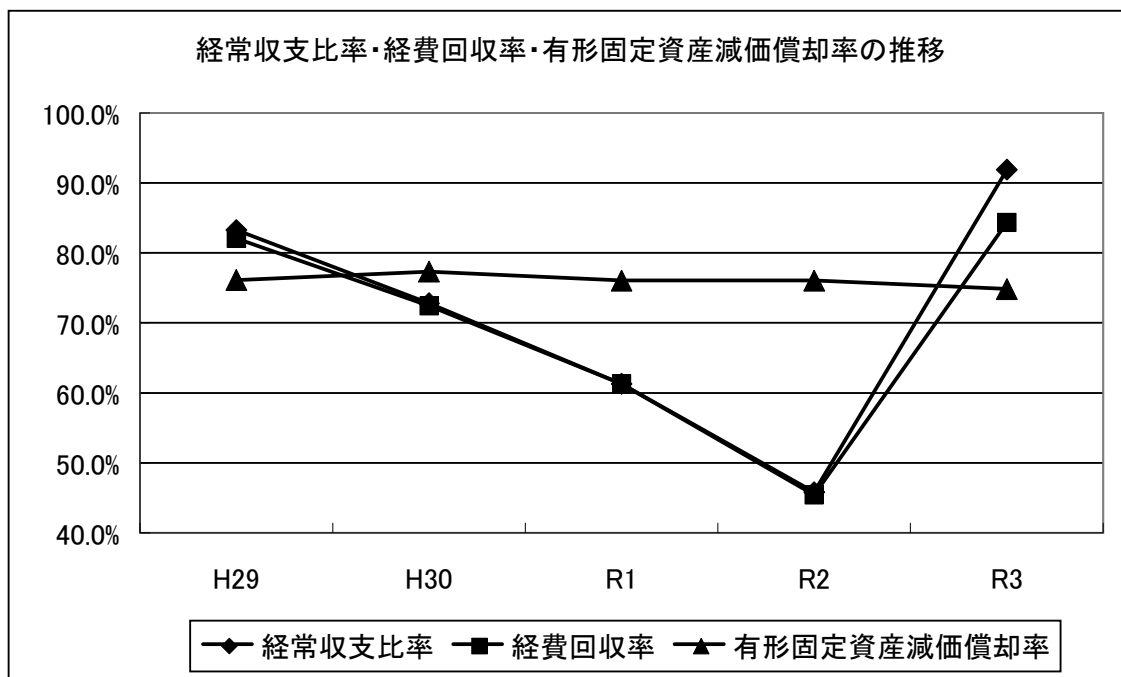
令和3年度決算における経営成績について、経営の健全性を示す経常収支比率は、施設用地収入の増加及び土地売却収入の増加等により前年度比46.1ポイント増の91.9%となりましたが、たな卸資産減耗費の影響により、健全経営の水準とされる100%を下回っています。

また、使用料水準等の適正性を示す経費回収率は、前年度比38.9ポイント増の84.3%となり、事業に必要な費用を使用料等で賄えている状況とされる100%を下回っています。

一方、償却対象資産の減価償却の状況を示す有形固定資産減価償却率は、入江地区中央埠頭荷さばき地整備を実施したことにより前年度比1.2ポイント減の74.8%となりましたが、建物95.0%及び構築物80.8%となっているため、施設の老朽化が進んでいる状況にあります。

〈経営指標の推移〉

	H29	H30	R1	R2	R3
経常収支比率	83.3%	72.8%	61.3%	45.8%	91.9%
経費回収率	82.1%	72.4%	61.3%	45.4%	84.3%
有形固定資産減価償却率	76.1%	77.3%	76.0%	76.0%	74.8%



(3) 議会議決事項

イ 議 決 事 項

議案番号	件 名	提出年月日	議決年月日
3	令和3年度室蘭市港湾整備事業会計補正予算(第1号)	令和 3. 6.14	令和 3. 6.29
7	令和3年度室蘭市港湾整備事業会計補正予算(第2号)	3.12. 1	3.12.16
28	公の施設に係る指定管理者の指定の件 (室蘭港エンルムマリーナ)	3.12. 1	3.12.16
9	令和4年度室蘭市港湾整備事業会計予算	4. 2.28	4. 3.28

ロ 認 定 事 項

認定番号	件 名	提出年月日	認定年月日
9	令和2年度室蘭市港湾整備事業会計決算	令和 3. 9. 6	令和 3.10. 4

(4) 行政官庁認可事項

申請年月日	申 請 先	件 名	認可年月日
令和 3. 7.12	北海道知事	令和3年度起債同意(港湾整備事業)	令和 3. 8.19

(5) 職員に関する事項

該当事項なし

(6) 料金その他供給条件の設定、変更に関する事項

該当事項なし

2 工 事

(1) 建設工事の概況

該当事項なし

(2) 改良工事の概況

工 事 名	本 年 度 施 行 内 容	本 年 度 工 事 費	着 工 年 月 日	竣 工 年 月 日
室 蘭 港 祝 津 埠 頭 給 水 管 取 替 工 事	給水管取替 φ100 L=44.4m	1,562,000 円	令和 3. 6.18	令和 4. 3. 4
室 蘭 港 築 地 地 区 西 3 号 埠 頭 給 水 管 取 替 工 事	給水管取替 φ150 L=35.8m 給水管取替 φ100 L= 5.2m	5,841,000	3. 9. 3	3.12.13
エンルムマリーナ上下架施設フックブロック取替工事	フックブロック取替	3,630,000	3. 7. 2	3.10.11
室 蘭 港 中 央 埠 頭 防 塵 処 理 工 事	防塵処理	70,671,810	3.12. 1	4. 3.22

(3) 解体工事の概況

工 事 名	本 年 度 施 行 内 容	本 年 度 工 事 費	着 工 年 月 日	竣 工 年 月 日
室 蘭 港 中 央 埠 頭 市 営 3 号 上 屋 解 体 工 事	上屋解体	66,732,600 円	令和 3. 8.27	令和 3.11.24

(4) 保存工事の概況

工 事 名	本 年 度 施 行 内 容	本 年 度 工 事 費	着 工 年 月 日	竣 工 年 月 日
室蘭港崎守地区崎守埠頭 6号岸壁舗装補修工事	舗装補修 1,200㎡	円 13,849,000	令和 3. 7.21	令和 3.10.18
室蘭港西3号埠頭燻蒸 上屋屋根災害復旧工事	復旧工事 一式 屋根 1,175㎡	22,825,000	3. 8.13	3.11.10

3 業 務

(1) 業 務 量

項目	年度	令和3年度	令和2年度	比 較	
				増 △ 減	比 率
倉庫貸付(棟)		1	1	0	% 100.0
上屋貸付(棟)		10	11	△ 1	90.9
施設用地等貸付(㎡)		230,826	218,395	12,431	105.7
機械貸付(基)		1	1	0	100.0
土地売却業務(㎡)		5,000	5,075	△ 75	98.5

(2) 事業収入に関する事項

科目	年度	令和3年度 決 算 額	令和2年度 決 算 額	比 較	
				増 △ 減	比 率
港湾事業収益		円 314,170,018	円 282,375,501	円 31,794,517	% 111.3
営業収益		288,386,005	279,954,501	8,431,504	103.0
営業外収益		25,784,013	2,421,000	23,363,013	1,065.0

(3) 事業費に関する事項

科目	年度	令和3年度 決 算 額	令和2年度 決 算 額	比 較	
				増 △ 減	比 率
港湾事業費用		円 341,930,554	円 616,103,430	円 △ 274,172,876	% 55.5
営業費用		333,368,706	613,450,636	△ 280,081,930	54.3
営業外費用		8,561,848	2,652,794	5,909,054	322.7

(4) その他主要な事項

該当事項なし

4 会 計

(1) 重要契約の要旨

イ 公の施設に係る指定管理者協定

契約年月日	契約金額	契約の内容	契約の相手方
令和 4. 1.31	記載金額なし	室蘭港エンルムマリーナ指定管理者基本協定	(株)エンルムマリーナ室蘭
4. 3.11	円 8,837,550 (19,639,000)	室蘭港エンルムマリーナ指定管理者年度協定(令和4年度)	(株)エンルムマリーナ室蘭

()内は一般会計分を含んだ協定額

ロ 工事請負契約

契約年月日	契約金額	契約の内容	契約の相手方
令和 3. 6.17	円 1,562,000	室蘭港祝津埠頭給水管取替工事	佐藤設備工業(株)
3. 7. 1	3,630,000	エンルムマリーナ上下架施設フックブロック取替工事	(株)大誠電機
3. 7.20	13,849,000	室蘭港崎守地区崎守埠頭6号岸壁舗装補修工事	菱中建設(株)室蘭支店
3. 8.12	22,825,000	室蘭港西3号埠頭燻蒸上屋根災害復旧工事	(株)羽立総合建設
3. 8.26	66,732,600	室蘭港中央埠頭市営3号上屋解体工事	アサヒ・中田 特別共同企業体
3. 9. 2	5,841,000	室蘭港築地地区西3号埠頭給水管取替工事	創栄設備工業(株)
3.11.30	70,671,810	室蘭港中央埠頭防塵処理工事	富士・マルキタ北星 特別共同企業体

(2) 企業債及び一時借入金の概況

イ 企業債

借入先	前年度末残高	本年度借入高	本年度償還高	本年度末残高
	円	円	円	円
財 務 省	9,193,317	0	706,754	8,486,563
地方公共団体金融機構	840,803,556	0	62,085,728	778,717,828
北海道信用農業協同組合連合会	156,000,000	87,100,000	0	243,100,000
計	1,005,996,873	87,100,000	62,792,482	1,030,304,391

ロ 一時借入金

借 入 先	前年度末残高 円	本年度借入額 円	本年度返済額 円	本年度末残高 円
室 蘭 信 用 金 庫	1,460,000,000	1,360,000,000	1,460,000,000	1,360,000,000
北 海 道 銀 行	730,000,000	0	730,000,000	0
北 洋 銀 行	730,000,000	0	730,000,000	0
北 海 道 労 働 金 庫	0	500,000,000	0	500,000,000
北海道信用漁業協同組合連合会	0	860,000,000	0	860,000,000
減 債 基 金	0	2,900,000,000	2,900,000,000	0
計	2,920,000,000	5,620,000,000	5,820,000,000	2,720,000,000

(3) その他会計経理に関する重要事項

該当事項なし

政令で定めるその他の書類

令和3年度室蘭市港湾整備事業会計キャッシュ・フロー計算書

(令和3年4月1日から令和4年3月31日まで)

(単位 円)

1	業務活動によるキャッシュ・フロー	
	当期純利益(△は純損失)	△ 27,760,536
	減価償却費	52,931,158
	受取利息	△ 609
	支払利息	1,707,739
	土地売却原価	94,963,113
	固定資産除却損	594,913
	未収金の増減額(△は増加)	21,636,910
	未払金の増減額(△は減少)	△ 13,207,131
	未払費用の増減額(△は減少)	△ 6,732
	預り金の増減額(△は減少)	135,912
	たな卸資産の増減額(△は増加)	101,490,356
	小計	232,485,093
	利息の受取額	609
	利息の支払額	△ 1,707,739
	業務活動によるキャッシュ・フロー	230,777,963
2	投資活動によるキャッシュ・フロー	
	有形固定資産の取得による支出	△ 136,200,100
	国庫補助金による収入	48,500,912
	投資活動によるキャッシュ・フロー	△ 87,699,188
3	財務活動によるキャッシュ・フロー	
	一時借入による収入	5,620,000,000
	一時借入金の返済による支出	△ 5,820,000,000
	建設改良費等の財源に充てるための企業債による収入	87,100,000
	建設改良費等の財源に充てるための企業債の償還による支出	△ 62,792,482
	財務活動によるキャッシュ・フロー	△ 175,692,482
	資金増加額(又は減少額)	△ 32,613,707
	資金期首残高	50,274,804
	資金期末残高	17,661,097

収 益 費 用 明 細 書

(収 益)

款	項	目	節	金 額	備 考
港 湾 事 業 収 入				円 314,170,018	
	営 業 収 益			288,386,005	
		施 設 収 益		177,048,451	
			倉 庫 上 屋 収 入	39,968,301	
			施 設 用 地 収 入	136,943,013	
			荷 役 機 械 収 入	137,137	
		土 地 売 却 収 入		80,091,476	
			土 地 売 却 収 入	80,091,476	
		そ の 他 営 業 収 益		31,246,078	
			土 地 貸 付 収 入	27,281,437	
			雑 収 入	3,964,641	
	営 業 外 収 益			25,784,013	
		受 取 利 息		609	
			預 金 利 息	609	
		他 会 計 補 助 金		11,019,010	
			一 般 会 計 補 助 金	11,019,010	
		雑 収 益		14,764,394	
			そ の 他 雑 入	14,764,394	

(費用)

款	項	目	節	金額	備考
港灣事業費				円 341,930,554	
	營業費用			333,368,706	
		施設管理費		78,583,817	
			備消耗品費	2,372,680	
			光熱水費	11,309,247	
			委託料	14,718,915	
			手数料	2,425,140	
			賃借料	304,250	
			修繕費	13,279,088	
			工事請負費	33,340,000	
			保険料	447,815	
			公課費	3,080	
			負担金	383,602	
		土地管理費		440,000	
			手数料	440,000	
		土地売却原価		94,963,113	
			土地売却原価	94,963,113	
		総係費		4,365,349	
			旅費	189,638	
			備消耗品費	176,021	
			印刷製本費	84,780	
			負担金	3,914,910	

款	項	目	節	金額	備考
		減価償却費		円 52,931,158	
			有形固定資産 減価償却費	52,931,158	
		資産減耗費		102,085,269	
			たな卸資産減耗費	101,490,356	
			固定資産除却費	594,913	
	営業外費用			8,561,848	
		支払利息		1,707,739	
			企業債利息	1,059,139	
			一時借入金利息	648,600	
		雑支出		6,854,109	
			雑支出	6,854,109	

固 定 資 産

(1) 有形固定資産明細書

資 産 の 種 類	年度当初現在高	当年度増加額	当年度減少額	年度末現在高
土 地	円 4,237,964,386	円 64,787,741	円 64,787,741	円 4,237,964,386
建 物	1,349,079,800	0	11,898,262	1,337,181,538
構 築 物	1,553,534,797	130,280,100	0	1,683,814,897
機 械 及 び 装 置	1,255,504,034	4,500,000	0	1,260,004,034
建 設 仮 勘 定	0	1,420,000	0	1,420,000
計	8,396,083,017	200,987,841	76,686,003	8,520,384,855

明 細 書

減 価 償 却 累 計 額			年度末償却未済高	備 考
当年度増加額	当年度減少額	累 計		
— 円	— 円	— 円	円 4,237,964,386	
20,055	11,303,349	1,270,132,466	67,049,072	
9,283,787	0	1,359,974,091	323,840,806	
43,627,316	0	573,760,851	686,243,183	
—	—	—	1,420,000	
52,931,158	11,303,349	3,203,867,408	5,316,517,447	

企 業 債

種 類	発行年月日	発行総額 円	償 還 高	
			当年度償還高 円	償還高累計 円
平成 28年度 財 務 省	平成 29. 3. 27	9,900,000	706,754	1,413,437
計		9,900,000	706,754	1,413,437
平成 29年度 地方公共団体金融機構	平成 30. 2. 6	795,100,000	56,792,856	85,189,300
29年度 〃	30. 3. 26	75,000,000	5,292,872	6,192,872
計		870,100,000	62,085,728	91,382,172
令和 2年度 北海道信用農業会	令和 3. 3. 25	156,000,000	0	0
3年度 〃	4. 3. 25	87,100,000	0	0
計		243,100,000	0	0
合 計		1,123,100,000	62,792,482	92,795,609

明 細 書

未償還残高 円	発行価額 円	利率 年 %	償還終期	備 考
8,486,563	—	0.04	令和 16. 3. 1	崎守地区荷役施設整備事業費
8,486,563				
709,910,700	—	0.08	令和 16. 9. 20	崎守地区荷役施設整備事業費
68,807,128	—	〃	17. 3. 20	〃
778,717,828				
156,000,000	—	0.25	令和 13. 3. 31	祝津埠頭荷役機械撤去事業費
87,100,000	—	0.27	14. 3. 31	入江地区中央埠頭荷さばき地整備事業費
243,100,000				
1,030,304,391				

注 記

1 重要な会計方針に係る事項に関する注記

- (1) たな卸資産の評価基準及び評価方法
完成土地 個別法による低価法によっている。(貸借対照表価格は収益性の低下に基づく簿価切下げの方法により算定。)
- (2) 固定資産の減価償却方法
イ 有形固定資産
定額法
主な耐用年数について 法定耐用年数
建物 8年～38年
構築物 5年～60年
機械及び装置 8年～40年
- (3) 消費税等の会計処理
消費税及び地方消費税の会計処理は税抜方式によっている。

2 キャッシュ・フロー計算書等に関する注記

- (1) 重要な非資金取引
当年度において重要な非資金取引は行っていない。

3 セグメント情報に関する注記

- (1) 報告セグメントの概要
報告セグメントの決定方法
室蘭市港湾整備事業会計は、港湾整備事業及び臨海土地造成事業を運営していることから、港湾整備事業及び臨海土地造成事業を報告セグメントとしている。
なお、各報告セグメントに属する事業の内容は以下のとおりである。

事業区分	事業の内容
港湾整備事業	倉庫上屋・施設用地・荷役機械の利用等に係る業務
臨海土地造成事業	完成土地販売業務、完成土地貸付業務

- (2) 報告セグメントごとの営業収益等
当年度(自 令和3年4月1日 至 令和4年3月31日)

(単位 円)

	港湾整備事業	臨海土地造成事業	合計	調整額	財務諸表計上額
営業収益	181,013,092	172,160,654	353,173,746	△ 64,787,741	288,386,005
営業費用	130,523,982	267,632,465	398,156,447	△ 64,787,741	333,368,706
営業損益	50,489,110	△ 95,471,811	△ 44,982,701	—	△ 44,982,701
経常損益	68,463,656	△ 96,224,192	△ 27,760,536	—	△ 27,760,536
セグメント資産	5,659,717,215	4,477,452,878	10,137,170,093	△ 1,860,000,000	8,277,170,093
セグメント負債	1,091,793,383	4,582,261,028	5,674,054,411	△ 1,860,000,000	3,814,054,411
その他の項目					
減価償却費	49,122,577	3,808,581	52,931,158	—	52,931,158
資産減耗費	594,913	101,490,356	102,085,269	—	102,085,269

- 4 その他の注記
特になし

令和 3 年 度

室蘭市下水道事業会計決算

令和3年度室蘭市下水道事業会計決算

上記決算について地方公営企業法第30条第4項の規定により
別紙監査委員の意見を付して本市議会の認定に付する。

令和4年9月5日提出

室蘭市長 青 山 剛

決 算 報 告 書

令和3年度室蘭市下水

(1) 収益的収入及び支出

収 入

区 分	予 算		
	当 初 予 算 額	補 正 予 算 額	地方公営企業法第24条 第3項の規定による支出 額に係る財源充当額
第1款 下水道事業収益	円 2,985,920,000	円 0	円 0
第1項 営業収益	2,293,910,000	0	0
第2項 営業外収益	692,009,000	0	0
第3項 特別利益	1,000	0	0

支 出

区 分	予 算					
	当 初 予 算 額	補 正 予 算 額	予 備 費 支 出 額	流 用 増 減 額	地 方 公 営 企 業 法 第 24 条 第 3 項 の 規 定 に よ る 支 出 額	小 計
第1款 下水道事業費用	円 2,619,375,000	円 0	円 0	円 0	円 0	円 2,619,375,000
第1項 営業費用	2,410,956,000	0	0	△ 16,160,000	0	2,394,796,000
第2項 営業外費用	205,319,000	0	0	15,985,000	0	221,304,000
第3項 特別損失	1,100,000	0	0	175,000	0	1,275,000
第4項 予備費	2,000,000	0	0	0	0	2,000,000

道事業会計決算報告書

額			
合計	決算額	予算額に比べ 決算額の増減	備考
円 2,985,920,000	円 2,981,788,799	円 △ 4,131,201	
2,293,910,000	2,268,718,393	△ 25,191,607	(うち、仮受消費税及び地方消費税 138,137,483 円)
692,009,000	713,070,406	21,061,406	(うち、仮受消費税及び地方消費税 364,193 円)
1,000	0	△ 1,000	

額					
地方公営企業法第26条第2項の規定による繰越額	合計	決算額	地方公営企業法第26条第2項の規定による繰越額	不用額	備考
円 0	円 2,619,375,000	円 2,569,375,232	円 10,340,000	円 39,659,768	
0	2,394,796,000	2,346,797,902	10,340,000	37,658,098	(うち、仮払消費税及び地方消費税 79,714,412 円)
0	221,304,000	221,302,531	0	1,469	(うち、仮払消費税及び地方消費税 4,243 円)
0	1,275,000	1,274,799	0	201	(うち、仮払消費税及び地方消費税 108,720 円)
0	2,000,000	0	0	2,000,000	

(2) 資本的収入及び支出

収 入

区 分	予 算			地方公営企業法 第26条の規定 による繰越額に 係る財源充当額
	当 初 予 算 額	補 正 予 算 額	小 計	
第1款 資本的収入	円 1,162,505,000	円 0	円 1,162,505,000	円 0
第1項 企業債	666,300,000	0	666,300,000	0
第2項 交付金	384,000,000	0	384,000,000	0
第3項 負担金	110,740,000	0	110,740,000	0
第4項 貸付金収入	1,465,000	0	1,465,000	0

支 出

区 分	予 算				地方公営企業法 第26条の規定によ る繰越額	継続費 通次 繰越額
	当 初 予 算 額	補 正 予 算 額	流 増 減 用 額	小 計		
第1款 資本的支出	円 2,119,330,000	円 0	円 0	円 2,119,330,000	円 16,775,000	円 28,000,000
第1項 建設改良費	1,101,429,000	0	△ 170,000	1,101,259,000	16,775,000	28,000,000
第2項 企業債償還金	1,015,365,000	0	0	1,015,365,000	0	0
第3項 返還金	886,000	0	170,000	1,056,000	0	0
第4項 貸付金	1,650,000	0	0	1,650,000	0	0

資本的収入額が資本的支出額に不足する額995,425,878円は、当年度分消費税及び地方消費税資本的収支調整額195,281,845円で補填した。

額		決 算 額	予算額に比べ 決算額の増減	備 考
継続費通次 繰越額に係る 財源充当額	合 計			
円 28,000,000	円 1,190,505,000	円 834,580,432	円 △ 355,924,568	
14,000,000	680,300,000	423,400,000	△ 256,900,000	
14,000,000	398,000,000	299,050,000	△ 98,950,000	
0	110,740,000	110,724,432	△ 15,568	
0	1,465,000	1,406,000	△ 59,000	

額	合 計	決 算 額	翌 年 度 繰 越 額		不用額	備 考
			地方公営 企業法第 26条の規 定による 繰越額	継続費 通次 繰越額		
円 2,164,105,000	円 1,830,006,310	円 0	円 164,000,000	円 164,000,000	円 170,098,690	
1,146,034,000	812,686,600	0	164,000,000	164,000,000	169,347,400	(うち、仮払消費税 及び地方消費税 71,561,504円)
1,015,365,000	1,015,364,086	0	0	0	914	
1,056,000	1,055,624	0	0	0	376	
1,650,000	900,000	0	0	0	750,000	

44,340,111円、減債積立金 703,799,736円、過年度分損益勘定留保資金 52,004,186円、当年度分損益勘定留保資金

決 算 諸 表

令和3年度室蘭市下水道事業会計損益計算書

(令和3年4月1日から令和4年3月31日まで)

(単位 円)

1 営業収益			
(1) 下水道使用料	1,382,189,012		
(2) 他会計負担金	691,647,440		
(3) 他会計補助金	<u>56,744,458</u>	2,130,580,910	
2 営業費用			
(1) 管渠費	141,537,552		
(2) ポンプ場費	98,364,852		
(3) 処理場費	533,110,226		
(4) 排水設備促進費	463,076		
(5) 総係費	29,137,751		
(6) 職員給与費	120,574,294		
(7) 減価償却費	1,321,115,019		
(8) 資産減耗費	<u>22,780,720</u>	<u>2,267,083,490</u>	
営業損失			136,502,580
3 営業外収益			
(1) 受取利息	1,248		
(2) 他会計補助金	1,302,000		
(3) 長期前受金戻入	706,547,101		
(4) 雑収益	<u>4,905,861</u>	712,756,210	
4 営業外費用			
(1) 支払利息	174,665,024		
(2) 雑支出	<u>32,349,071</u>	<u>207,014,095</u>	<u>505,742,115</u>
経常利益			369,239,535
5 特別損失			
(1) 過年度損益修正損	1,116,166		
(2) その他特別損失	<u>49,913</u>	<u>1,166,079</u>	<u>△ 1,166,079</u>
当年度純利益			368,073,456
前年度繰越利益剰余金			<u>0</u>
その他未処分利益剰余金変動額			<u>703,799,736</u>
当年度未処分利益剰余金			<u><u>1,071,873,192</u></u>

令和3年度室蘭市下水道

(令和3年4月1日から令和4年3月31日まで)

	資本金	剰		
		資	本	剰
		国庫補助金	他会計補助金	受益者負担金
前年度末残高	371,306,537	141,183,274	381,149,317	121,836,965
前年度処分額	815,642,551	0	0	0
条例第9条による処分額	815,642,551	0	0	0
資本金への組入	815,642,551			
減債積立金への積立	0	0	0	0
処分後残高	1,186,949,088	141,183,274	381,149,317	121,836,965
当年度変動額	0	0	0	0
減債積立金の取崩	0	0	0	0
当年度純利益	0	0	0	0
当年度末残高	1,186,949,088	141,183,274	381,149,317	121,836,965

令和3年度室蘭市下水道事業会計剰余金処分計算書

(単位 円)

	資本金	資本剰余金	未処分利益剰余金
当年度末残高	1,186,949,088	653,117,709	1,071,873,192
条例第9条による処分額	703,799,736	0	△ 1,071,873,192
資本金への組入	703,799,736	0	△ 703,799,736
減債積立金への積立	0	0	△ 368,073,456
処分後残高	1,890,748,824	653,117,709	(繰越利益剰余金) 0

事業会計剰余金計算書

(単位 円)

余 金					資 本 合 計
受贈財産 評価額	資本剰余金 合計	利 益 減債積立金	剰 余 金 未処分利益 剰余金	剰 余 金 利益剰余金 合計	
8,948,153	653,117,709	388,754,945	1,130,687,342	1,519,442,287	2,543,866,533
0	0	315,044,791	△ 1,130,687,342	△ 815,642,551	0
0	0	315,044,791	△ 1,130,687,342	△ 815,642,551	0
			△ 815,642,551	△ 815,642,551	0
0	0	315,044,791	△ 315,044,791	0	0
8,948,153	653,117,709	703,799,736	(繰越利益剰余金) 0	703,799,736	2,543,866,533
0	0	△ 703,799,736	1,071,873,192	368,073,456	368,073,456
0	0	△ 703,799,736	703,799,736	0	0
0	0	0	368,073,456	368,073,456	368,073,456
8,948,153	653,117,709	0	(当年度未処分利益剰余金) 1,071,873,192	1,071,873,192	2,911,939,989

令和3年度室蘭市下水道事業会計貸借対照表

(令和4年3月31日)

(単位 円)

		資 産 の 部	
1 固 定 資 産			
(1) 有 形 固 定 資 産			
イ 土 地		749,921,171	
ロ 建 物	7,982,022,910		
減 価 償 却 累 計 額	<u>△ 5,176,696,062</u>	2,805,326,848	
ハ 構 築 物	41,523,052,355		
減 価 償 却 累 計 額	<u>△ 22,604,678,161</u>	18,918,374,194	
ニ 機 械 及 び 装 置	12,435,865,906		
減 価 償 却 累 計 額	<u>△ 8,108,128,002</u>	4,327,737,904	
ホ 車 両 運 搬 具	7,834,357		
減 価 償 却 累 計 額	<u>△ 4,251,664</u>	3,582,693	
ヘ 工 具 器 具 及 び 備 品	69,851,485		
減 価 償 却 累 計 額	<u>△ 55,973,234</u>	13,878,251	
ト 建 設 仮 勘 定		<u>287,357,549</u>	
有 形 固 定 資 産 合 計			27,106,178,610
(2) 無 形 固 定 資 産			
イ 電 話 加 入 権		431,500	
ロ その他無形固定資産		<u>17,759</u>	
無 形 固 定 資 産 合 計			449,259
(3) 投 資 そ の 他 の 資 産			
イ 水 洗 化 貸 付 金		<u>1,807,000</u>	
投 資 そ の 他 の 資 産 合 計			<u>1,807,000</u>
固 定 資 産 合 計			27,108,434,869
2 流 動 資 産			
(1) 現 金 預 金			
		54,609,314	
(2) 未 収 金			
		160,489,050	
貸 倒 引 当 金	<u>△ 6,032,278</u>	<u>154,456,772</u>	
流 動 資 産 合 計			<u>209,066,086</u>
資 産 合 計			<u><u>27,317,500,955</u></u>

負債の部

3 固定負債			
(1) 企業債			
イ 建設改良費等の財源に 充てるための企業債	<u>9,292,563,947</u>		
企業債合計		<u>9,292,563,947</u>	
固定負債合計			9,292,563,947
4 流動負債			
(1) 企業債			
イ 建設改良費等の財源に 充てるための企業債	<u>1,064,346,856</u>		
企業債合計		1,064,346,856	
(2) 未払金		94,900,970	
(3) 預り金		734,735	
(4) 引当金			
イ 賞与引当金	5,875,473		
ロ 法定福利費引当金	<u>1,179,366</u>		
引当金合計		<u>7,054,839</u>	
流動負債合計			1,167,037,400
5 繰延収益			
(1) 長期前受金		33,098,160,223	
(2) 収益化累計額		<u>△ 19,152,200,604</u>	
繰延収益合計			<u>13,945,959,619</u>
負債合計			<u>24,405,560,966</u>

資本の部

6 資本金			1,186,949,088
7 剰余金			
(1) 資本剰余金			
イ 国庫補助金	141,183,274		
ロ 他会計補助金	381,149,317		
ハ 受益者負担金	121,836,965		
ニ 受贈財産評価額	<u>8,948,153</u>		
資本剰余金合計		653,117,709	
(2) 利益剰余金			
イ 当年度未処分利益剰余金	<u>1,071,873,192</u>		
利益剰余金合計		<u>1,071,873,192</u>	
剰余金合計			<u>1,724,990,901</u>
資本合計			<u>2,911,939,989</u>
負債資本合計			<u>27,317,500,955</u>

事業報告書

令和3年度室蘭市下水道事業会計報告書

1 概 況

(1) 総括事項

下水道事業は、水質汚濁防止など環境の保全及び快適な生活環境の維持、向上を図るための都市施設として重要な事業であることから、本年度もその整備及び普及に努めてまいりました。

本年度末における処理人口は78,521人で普及率は99.3%と前年度と同様となっております。

経営状況につきましては、収益的収入 2,843,337,120円に対し、収益的支出 2,475,263,664円で収支差引 368,073,456円の当年度純利益を生じております。

一方、建設改良事業では、蘭東下水処理場及び中島下水ポンプ場の設備等の更新工事、公共下水道の管路施設改築工事などを実施いたしました。

以上が、本年度の概況であります。今後とも効率的な事業運営に努め、下水道ビジョンの実現に向けて取り組んでまいります。

(2) 経営指標に関する事項

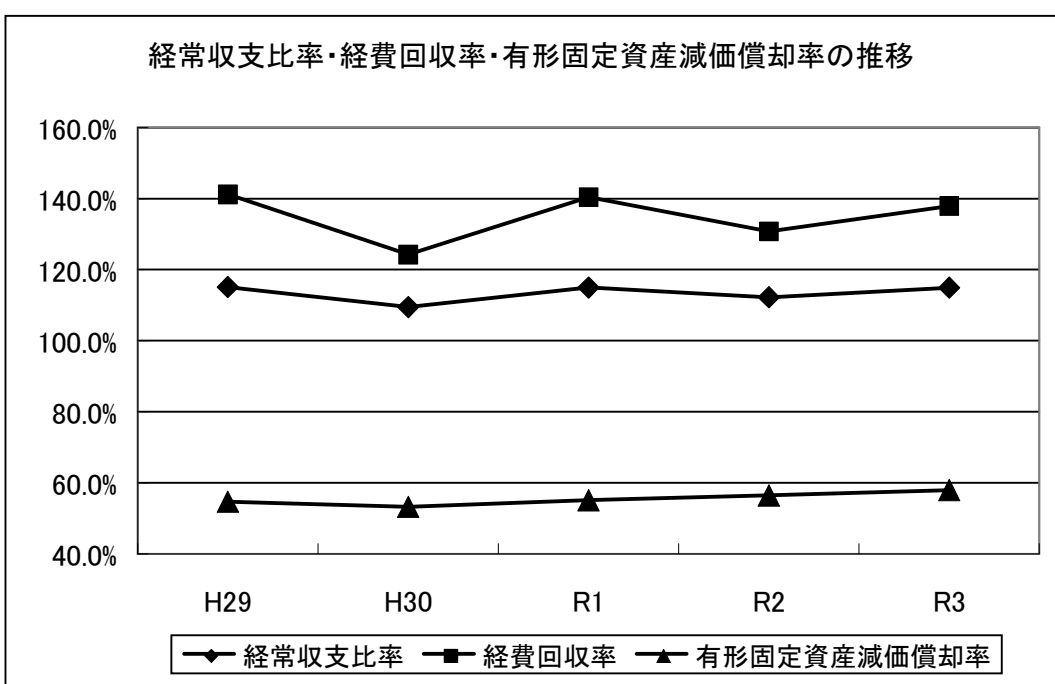
令和3年度決算における経営成績について、経営の健全性を示す経常収支比率は、費用である工事請負費、減価償却費及び企業債利息の減少等により前年度比2.7ポイント増の114.9%となり、健全経営の水準とされる100%を上回っています。また、使用料で回収すべき費用がどの程度使用料で賄えているかを表す指標の経費回収率は、前年度比7.1ポイント増の137.9%となり、独立採算の水準とされる100%を上回っています。

一方、償却対象資産の減価償却の状況を示す有形固定資産減価償却率は、前年度比1.5ポイント増の58.0%となりましたが、施設老朽化に伴う改築更新を耐震化対策等と併せて進めております。

今後も下水道ビジョンやストックマネジメント計画に基づき、持続可能な下水道事業の運営に向け、計画的な更新投資を行ってまいります。

〈経営指標の推移〉

	H29	H30	R1	R2	R3
経常収支比率	115.1%	109.5%	114.9%	112.2%	114.9%
経費回収率	141.2%	124.2%	140.4%	130.8%	137.9%
有形固定資産減価償却率	54.7%	53.2%	55.1%	56.5%	58.0%



(3) 議会議決事項

イ 議決事項

議案番号	件名	提出年月日	議決年月日
8	令和3年度室蘭市下水道事業会計補正予算(第1号)	令和 3.12. 1	令和 3.12.16
10	令和4年度室蘭市下水道事業会計予算	4. 2.28	4. 3.28

ロ 認定事項

認定番号	件名	提出年月日	認定年月日
10	令和2年度室蘭市下水道事業会計決算	令和 3. 9. 6	令和 3.10. 4

(4) 行政官庁認可事項

申請年月日	申請先	件名	認可年月日
令和 3. 7.12	北海道知事	令和3年度起債同意(下水道施設整備事業)	令和 3. 8.19
3. 7.12	北海道知事	令和3年度起債同意(下水道事業債特別措置分)	3. 8.19

(5) 職員に関する事項

区 分	令和4年3月31日		令和3年3月31日		増 △ 減	備 考
	水道部 職員	うち下水道会計 支弁職員	水道部 職員	うち下水道会計 支弁職員	下水道会計 支弁職員	
特 別 職	1 人	0 人	1 人	1 人	△ 1 人	管 理 者
一 般 職	40	17	42	16	1	

所 属	令和4年3月31日		令和3年3月31日		増 △ 減	備 考
	水道部 職員	うち下水道会計 支弁職員	水道部 職員	うち下水道会計 支弁職員	下水道会計 支弁職員	
総 務 課	課 長	1 人	0 人	1 人	0 人	
	主 幹	0	0	1	0	
課 料	総 務 係	5	3	6	3	
	課 長	1	0	1	0	
金	主 幹	1	1	1	1	
	料 金 係	5	2	5	2	
課 水	給排水設備係	4	1	4	1	
	課 長	1	0	1	0	
道	主 幹	1	0	1	0	
	配水管係	2	0	3	0	
設	維 持 係	3	0	3	0	
	工 事 係	4	0	4	0	
課 下	チマイベツ浄水場	2	0	2	0	
	課 長	1	1	1	1	
水 道	主 幹	1	1	0	0	
	管 理 係	4	4	4	4	
施 設	施 設 係	2	2	2	2	
	工 事 係	2	2	2	2	
課	計	40	17	42	16	

(6) 料金その他供給条件の設定、変更に関する事項

該当事項なし

2 工 事

(1)建設工事の概況

該当事項なし

(2)改良工事の概況

工 事 名	本 年 度 施 工 内 容	本年度工事費	着工年月日	竣工年月日
室蘭市公共下水道 東下水処理場の 建設工事委託	雨水ポンプ設備工事一式、電気設備工事一式	226,000,000	令和 2. 4. 1	令和 4. 3. 25
室蘭市公共下水道 中島下水ポンプ場の 建設工事委託	ポンプ棟補強工事一式	206,650,000	2. 6. 30	4. 3. 23
室蘭市公共下水道 東下水処理場の 建設工事委託	機械棟改修工事一式 R3～R4までの継続事業 工程率=26.5%	75,000,000	3. 4. 20	-
室蘭市公共下水道 中島下水ポンプ場の 建設工事委託	沈砂池設備更新工事一式 R3～R4までの継続事業 工程率=2.9%	21,000,000	3. 4. 20	-
公共下水道（寿町外） 雨水マンホール蓋改築工事	マンホール蓋改築 N=30箇所	14,500,310	3. 8. 4	3. 12. 3
公共下水道（日の出町外） マンホール蓋改築工事	マンホール蓋改築 N=50箇所	19,481,000	3. 8. 6	4. 1. 12
公共下水道（本輪西町） 下水道管路施設改築工事	管渠内面被覆工 φ500 L=186.91m	33,803,000	3. 10. 14	4. 3. 2
公共下水道（御前水町） 下水道管路施設改築工事	管渠内面被覆工 φ800 L=18.34m	12,067,000	3. 11. 4	4. 2. 18

(3)保存工事の概況

工 事 名	本 年 度 施 工 内 容	本年度工事費	着工年月日	竣工年月日
御崎汚水中継ポンプ場 1号汚水ポンプ改修工事	汚水ポンプ設備分解整備一式 R2からの繰越事業	円 33,055,000	令和 2. 6. 4	令和 3. 12. 15
崎守汚水中継ポンプ場他 ポンプ設備等改修工事	汚水ポンプ設備等分解整備一式	15,642,000	3. 6. 2	4. 2. 7
蘭東下水処理場 遠心濃縮機他改修工事	遠心濃縮機他分解整備一式	28,270,000	3. 7. 8	4. 1. 4
蘭東下水処理場 遠心脱水機補機改修工事	遠心脱水機補機分解整備一式	21,890,000	3. 7. 8	4. 1. 4
蘭東下水処理場 汚泥処理機械設備他改修工事	汚泥処理機械設備他分解整備一式	28,842,000	3. 7. 27	4. 1. 24

3 業 務

(1)業務量

項目	年度	令和3年度	令和2年度	比 較	
				増 △ 減	比 率
行政区域内人口(人)		79,090	80,762	△ 1,672	97.9 %
処 理 人 口(人)		78,521	80,160	△ 1,639	98.0
人 口 普 及 率(%)		99.3	99.3	0.0	—
処 理 面 積 (ha)		2,543	2,543	0	100.0
処 理 能 力(m ³ /日)		48,000	48,000	0	100.0
日平均処理水量(m ³ /日)		39,925	37,600	2,325	106.2
晴天時最大処理水量(m ³ /日)		46,469	47,740	△ 1,271	97.3
晴天時平均処理水量(m ³ /日)		28,879	29,516	△ 637	97.8
有 収 水 量 (m ³)		7,084,866	7,293,950	△ 209,084	97.1
管 渠 延 長 (m)		564,604	564,606	△ 2	100.0

(2) 事業収入に関する事項

科目	年度	令和3年度 決 算 額	令和2年度 決 算 額	比 較	
				増 △ 減	比 率
下 水 道 事 業 収 益		円 2,843,337,120	円 2,902,196,393	円 △ 58,859,273	% 98.0
営 業 収 益		2,130,580,910	2,185,529,357	△ 54,948,447	97.5
営 業 外 収 益		712,756,210	716,667,036	△ 3,910,826	99.5

(3) 事業費に関する事項

科目	年度	令和3年度 決 算 額	令和2年度 決 算 額	比 較	
				増 △ 減	比 率
下 水 道 事 業 費 用		円 2,475,263,664	円 2,587,151,602	円 △ 111,887,938	% 95.7
営 業 費 用		2,267,083,490	2,358,416,491	△ 91,333,001	96.1
営 業 外 費 用		207,014,095	227,660,851	△ 20,646,756	90.9
特 別 損 失		1,166,079	1,074,260	91,819	108.5

(4) その他主要な事項

イ 不納欠損処分の内訳

室蘭市水道事業、下水道事業及び工業用水道事業会計規程第40条により、不納欠損処分を行ったものは次のとおりである。

①室蘭市下水道事業条例に基づく下水道使用料

理由	内 訳	件 数	金 額	根拠法令等及び適用条項
債権の消滅	消滅時効（5年）	144 ^件	669,205 ^円	地方自治法第236条第1項
	法令等により債権が消滅（執行停止後3年経過）	8	17,264	地方税法第15条の7第4項
	法令等により債権が消滅（即時消滅）	49	145,249	地方税法第15条の7第5項
合 計		201	831,718	

4 会 計

(1) 重要契約の要旨

イ 工事請負契約

契約年月日	契約金額	契約の内容	契約の相手方
令和 3.6.1	円 15,642,000	崎守汚水中継ポンプ場他 ポンプ設備等改修工事	(株) 大誠電機
3.6.3	11,110,000	室蘭市公共下水道ストックマネジメント 管路施設点検調査業務委託	(株) NJS 札幌事務所
3.6.3	11,440,000	室蘭市公共下水道事業 雨天時浸入水基礎調査業務委託	(株) NJS 札幌事務所
3.7.7	28,270,000	蘭東下水処理場 遠心濃縮機他改修工事	(株) 興伸工機
3.7.7	21,890,000	蘭東下水処理場 遠心脱水機補機改修工事	日本製鋼所M&E (株)
3.7.26	28,842,000	蘭東下水処理場 汚泥処理機械設備他改修工事	日本製鋼所M&E (株)
3.8.4	14,500,310	公共下水道（寿町外） 雨水マンホール蓋改築工事	(有) 丸 商
3.8.5	19,481,000	公共下水道（日の出町外） マンホール蓋改築工事	(株) 羽立総合建設
3.10.13	33,803,000	公共下水道（本輪西町） 下水道管路施設改築工事	(株) ユニオン建設
3.11.2	12,067,000	公共下水道（御前水町） 下水道管路施設改築工事	木下建設(株)

ロ 物件購入契約

契約年月日	契約金額	契約の内容	契約の相手方
令和 3.4.28	円 18,700,000	水中汚水ポンプ 1台	クボタ機工(株) 北海道営業所

(2) 企業債及び一時借入金の概況

イ 企業債

借入先	前年度末残高	本年度借入高	本年度償還高	本年度末残高	備考
	円	円	円	円	
財務省	2,735,552,394	0	284,647,077	2,450,905,317	
郵便貯金・簡易生命 保険管理機構	1,524,011,959	0	177,138,440	1,346,873,519	
地方公共団体 金融機構	5,764,320,536	348,700,000	418,328,569	5,694,691,967	
地方公務員会 共済組合連合会	22,784,000	0	9,088,000	13,696,000	
北海道銀行	185,166,000	0	52,068,000	133,098,000	
北洋銀行	106,190,000	0	27,384,000	78,806,000	
北海道信用農業 協同組合連合会	187,972,000	74,700,000	7,516,000	255,156,000	
室蘭信用金庫	159,400,000	0	6,750,000	152,650,000	
伊達信用金庫	229,184,000	0	29,016,000	200,168,000	
北海道労働金庫	34,294,000	0	3,428,000	30,866,000	
計	10,948,874,889	423,400,000	1,015,364,086	10,356,910,803	

ロ 一時借入金

借入先	前年度末残高	本年度借入額	本年度返済額	本年度末残高	備考
	円	円	円	円	
水道事業会計	0	350,000,000	350,000,000	0	
計	0	350,000,000	350,000,000	0	

(3) その他会計経理に関する重要事項

該当事項なし

政令で定めるその他の書類

令和3年度室蘭市下水道事業会計キャッシュ・フロー計算書
(令和3年4月1日から令和4年3月31日まで)

(単位 円)

1	業務活動によるキャッシュ・フロー	
	当期純利益(△は純損失)	368,073,456
	減価償却費	1,321,115,019
	貸倒引当金の増減額(△は減少)	△ 735,127
	賞与引当金の増減額(△は減少)	△ 818,131
	法定福利費引当金の増減額(△は減少)	△ 185,314
	長期前受金戻入額	△ 706,547,101
	受取利息	△ 1,248
	支払利息	174,665,024
	固定資産除却損	22,780,720
	未収金の増減額(△は増加)	△ 18,037,710
	未払金の増減額(△は減少)	△ 109,200,355
	預り金の増減額(△は減少)	△ 595,641
	小計	1,050,513,592
	利息の受取額	1,248
	利息の支払額	△ 174,665,024
	業務活動によるキャッシュ・フロー	875,849,816
2	投資活動によるキャッシュ・フロー	
	有形固定資産の取得による支出	△ 741,125,096
	国庫交付金による収入	271,863,636
	国庫交付金の返還による支出	△ 1,055,624
	一般会計からの繰入による収入	110,306,102
	水洗化貸付金の返還による収入	1,406,000
	水洗化貸付金の貸付による支出	△ 900,000
	受益者負担金による収入	418,330
	投資活動によるキャッシュ・フロー	△ 359,086,652
3	財務活動によるキャッシュ・フロー	
	一時借入による収入	350,000,000
	一時借入金の返済による支出	△ 350,000,000
	建設改良費等の財源に充てるための企業債による収入	423,400,000
	建設改良費等の財源に充てるための企業債の償還による支出	△ 1,015,364,086
	財務活動によるキャッシュ・フロー	△ 591,964,086
	資金増加額(又は減少額)	△ 75,200,922
	資金期首残高	129,810,236
	資金期末残高	54,609,314

収 益 費 用 明 細 書

(収 益)

款	項	目	節	金 額	備 考
下水道事業収				円 2,843,337,120	
	営業収益			2,130,580,910	
		下水道使用料		1,382,189,012	
			下水道使用料	1,382,189,012	
		他会計負担金		691,647,440	
			一般会計負担金	691,647,440	
		他会計補助金		56,744,458	
			一般会計補助金	56,744,458	
	営業外収益			712,756,210	
		受取利息		1,248	
			預金利息	1,248	
		他会計補助金		1,302,000	
			一般会計補助金	1,302,000	
		長期前受金戻入		706,547,101	
			長期前受金戻入	706,547,101	
		雑収益		4,905,861	
			賃貸料収益	1,156,425	
			不用品売却収益	1,415,540	
			その他雑収益	2,333,896	

(費用)

款	項	目	節	金額	備考
下水道事業費				円 2,475,263,664	
	営業費用			2,267,083,490	
		管渠費		141,537,552	
			備消耗品費	152,659	
			燃料費	187,347	
			光熱水費	261,381	
			通信運搬費	783,920	
			委託料	125,912,886	
			賃借料	3,320,799	
			修繕費	5,949,680	
			動力費	3,516,040	
			材料費	1,452,840	
		ポンプ場費		98,364,852	
			備消耗品費	261,650	
			光熱水費	1,508,707	
			通信運搬費	1,284,758	
			委託料	33,048,729	
			手数料	292,000	
			賃借料	772,626	
			修繕費	622,000	
			工事請負費	14,220,000	
			動力費	46,354,382	
		処理場費		533,110,226	
			旅費	4,291	
			備消耗品費	756,671	
			光熱水費	2,588,013	
			通信運搬費	216,019	
			委託料	381,290,538	
			手数料	803,050	

款	項	目	節	金額	備考
			賃借料	円 779,920	
			修繕費	600,000	
			工事請負費	71,820,000	
			動力費	72,536,714	
			薬品費	250,650	
			公課費	1,464,360	
		排水設備 促進費		463,076	
			備消耗品費	87,378	
			燃料費	120,668	
			印刷製本費	18,000	
			広告料	170,000	
			手数料	2,580	
			修繕費	64,450	
		総係費		29,137,751	
			被服費	251,200	
			備消耗品費	123,984	
			燃料費	192,940	
			印刷製本費	28,549	
			通信運搬費	185,149	
			委託料	3,920	
			手数料	48,274	
			修繕費	169,510	
			厚生費	40,752	
			負担金	27,372,777	
			保険料	682,696	
			公課費	38,000	
		職員給与費		120,574,294	
			給料	56,658,300	予算額 56,659,000円
			手当等	23,269,053	予算額 26,810,000円

款	項	目	節	金額	備考
			賞与引当金額 繰入	円 5,875,473	予算額 6,987,000円
			報酬	13,546,946	予算額 14,940,000円
			法定福利費	20,045,156	予算額 20,807,000円
			法定福利費 引当金額繰入	1,179,366	予算額 1,385,000円
		減価償却費		1,321,115,019	
			有形固定資産 減価償却費	1,321,062,272	
			無形固定資産 減価償却費	52,747	
		資産減耗費		22,780,720	
			固定資産除却費	22,780,720	
	営業外費用			207,014,095	
		支払利息		174,665,024	
			企業債利息	174,657,644	
			一時借入金利息	7,380	
		雑支出		32,349,071	
			その他雑支出	32,349,071	
	特別損失			1,166,079	
		過年度損益 修正損		1,116,166	
			過年度損益 修正損	1,116,166	
		その他特別損失		49,913	
			その他特別損失	49,913	

固 定 資 産

(1) 有形固定資産明細書

資産の種類	年度当初現在高	当年度増加額	当年度減少額	年度末現在高
	円	円	円	円
土地	749,921,171	0	0	749,921,171
建物	7,787,873,530	194,149,380	0	7,982,022,910
構築物	41,331,303,457	228,750,168	37,001,270	41,523,052,355
管路施設	36,733,193,281	216,533,803	37,001,270	36,912,725,814
ポンプ場施設	1,601,686,620	12,216,365	0	1,613,902,985
処理場施設	2,810,632,478	0	0	2,810,632,478
その他構築物	185,791,078	0	0	185,791,078
機械及び装置	12,234,662,733	245,874,114	44,670,941	12,435,865,906
電気設備	5,088,985,239	75,564,648	0	5,164,549,887
ポンプ設備	2,919,536,525	170,309,466	44,670,941	3,045,175,050
処理機械設備	4,141,398,160	0	0	4,141,398,160
その他機械装置	84,742,809	0	0	84,742,809
車両運搬具	9,274,857	1,249,500	2,690,000	7,834,357
工具器具及び備品	69,137,485	714,000	0	69,851,485
建設仮勘定	205,996,129	90,192,793	8,831,373	287,357,549
計	62,388,169,362	760,929,955	93,193,584	63,055,905,733

(2) 無形固定資産明細書

資産の種類	年度当初現在高	当年度増加額	当年度減少額
	円	円	円
電話加入権	431,500	0	0
その他無形固定資産	70,506	0	0
計	502,006	0	0

(3) 投資その他の資産明細書

資産の種類	年度当初現在高	当年度増加額	当年度減少額
	円	円	円
水洗化貸付金	2,313,000	900,000	1,406,000
計	2,313,000	900,000	1,406,000

明 細 書

減 価 償 却 累 計 額			年度末償却未済高	備 考
当年度増加額	当年度減少額	累 計		
—	—	—	749,921,171	
114,772,969	0	5,176,696,062	2,805,326,848	
830,506,695	15,421,222	22,604,678,161	18,918,374,194	
730,686,546	15,421,222	19,892,487,230	17,020,238,584	
49,597,221	0	589,041,250	1,024,861,735	
48,933,234	0	1,949,167,217	861,465,261	
1,289,694	0	173,982,464	11,808,614	
371,978,430	43,594,070	8,108,128,002	4,327,737,904	
199,957,026		3,234,290,798	1,930,259,089	
58,069,597	43,594,070	1,981,077,595	1,064,097,455	
113,951,807	0	2,812,175,866	1,329,222,294	
0	0	80,583,743	4,159,066	
1,022,371	2,566,199	4,251,664	3,582,693	
2,781,807	0	55,973,234	13,878,251	
—	—	—	287,357,549	
1,321,062,272	61,581,491	35,949,727,123	27,106,178,610	

当年度減価償却高	年 度 末 現 在 高	備 考
円 0	円 431,500	
52,747	17,759	
52,747	449,259	

年 度 末 現 在 高	備 考
円 1,807,000	
1,807,000	

企 業 債

種 類	発行年月日	発行総額 円	償 還 高	
			当年度償還高 円	償還高累計 円
平成 4年度 財 務 省	平成 5. 3. 25	450,500,000	27,700,828	421,566,929
4年度 //	5. 3. 25	81,700,000	5,023,657	76,452,870
5年度 //	6. 3. 23	495,000,000	27,483,993	436,957,769
5年度 //	6. 3. 23	12,000,000	666,278	10,592,916
5年度 //	6. 7. 29	7,800,000	448,717	6,846,038
7年度 //	8. 10. 31	122,560,000	6,025,242	93,030,494
8年度 //	9. 3. 25	703,100,000	33,489,843	520,942,704
8年度 //	9. 3. 25	1,920,000	91,453	1,422,571
9年度 //	10. 3. 25	63,300,000	2,837,807	44,969,906
9年度 //	10. 3. 25	753,800,000	33,793,664	535,518,407
12年度 //	13. 9. 25	989,200,000	41,161,222	554,463,891
13年度 //	14. 3. 25	827,900,000	34,170,417	441,737,337
14年度 //	15. 3. 25	584,500,000	23,573,571	305,692,397
15年度 //	16. 3. 25	446,600,000	17,681,373	204,553,150
17年度 //	18. 12. 8	293,100,000	10,923,381	103,134,477
19年度 //	20. 3. 25	538,100,000	19,575,631	162,292,827
計		6,371,080,000	284,647,077	3,920,174,683
平成 6年度 郵便貯金・簡易生命保険管理機構	平成 7. 3. 27	569,200,000	33,371,540	478,740,724
7年度 //	8. 10. 31	995,900,000	48,960,006	755,948,674
10年度 //	11. 9. 30	848,800,000	36,878,696	546,225,897
11年度 //	12. 9. 25	763,900,000	32,749,509	477,060,781
16年度 //	17. 3. 22	258,200,000	10,105,627	112,339,100
18年度 //	19. 10. 31	411,900,000	15,073,062	130,711,305
計		3,847,900,000	177,138,440	2,501,026,481
平成 5年度 地方公共団体金融機構	平成 6. 3. 23	218,500,000	13,870,830	218,500,000
5年度 //	6. 7. 29	4,200,000	277,783	4,200,000
6年度 //	7. 3. 27	299,700,000	19,860,136	278,885,305
7年度 //	8. 3. 22	457,600,000	25,994,598	403,027,835
7年度 //	8. 10. 30	33,000,000	1,838,197	28,140,901
8年度 //	9. 3. 26	327,500,000	17,604,543	271,540,449
8年度 //	9. 3. 26	3,400,000	182,157	2,821,553
9年度 //	10. 3. 25	483,800,000	24,259,946	381,273,640
10年度 //	11. 3. 24	571,300,000	27,887,559	422,778,978
10年度 //	11. 9. 30	97,700,000	4,719,593	69,903,875
11年度 //	12. 3. 30	388,900,000	18,515,973	269,721,426
11年度 //	12. 9. 29	6,600,000	311,122	4,419,530
12年度 //	13. 3. 22	229,100,000	10,591,805	149,717,622
12年度 //	13. 9. 21	4,900,000	226,433	3,050,180
13年度 //	14. 3. 22	405,400,000	18,625,094	240,775,498
14年度 //	15. 3. 25	343,800,000	15,294,537	196,481,505
15年度 //	16. 3. 23	216,200,000	9,504,499	110,581,696
16年度 //	17. 3. 23	191,300,000	8,238,070	88,355,969
17年度 //	18. 3. 23	157,300,000	6,646,314	66,316,164
17年度 //	18. 10. 31	13,400,000	557,223	5,272,921
20年度 //	21. 3. 25	609,100,000	24,361,211	182,579,574

明 細 書

未償還残高 円	発行価額 円	利率 年 %	償 還 終 期	備 考
28,933,071	—	4.4	令和 5. 3. 25	下水道施設整備事業費
5,247,130	—	4.4	5. 3. 25	〃 (臨時財政特例債)
58,042,231	—	3.65	6. 3. 1	〃
1,407,084	—	3.65	6. 3. 1	〃 (臨時財政特例債)
953,962	—	4.1	6. 3. 25	〃
29,529,506	—	3.1	8. 9. 25	〃 (特別分)
182,157,296	—	2.8	9. 3. 1	〃
497,429	—	2.8	9. 3. 1	〃 (特別分)
18,330,094	—	2.1	10. 3. 1	〃 (特別分)
218,281,593	—	2.1	10. 3. 1	〃
434,736,109	—	2.0	13. 9. 1	〃
386,162,663	—	2.2	14. 3. 1	〃
278,807,603	—	1.2	15. 3. 1	〃
242,046,850	—	2.0	16. 3. 1	〃
189,965,523	—	2.3	18. 9. 25	〃
375,807,173	—	2.1	20. 3. 1	〃
2,450,905,317				
90,459,276	—	4.65	令和 6. 9. 30	下水道施設整備事業費
239,951,326	—	3.1	8. 9. 30	〃
302,574,103	—	2.1	11. 9. 30	〃
286,839,219	—	2.0	12. 3. 31	〃
145,860,900	—	2.1	16. 9. 30	〃
281,188,695	—	2.2	19. 9. 30	〃
1,346,873,519				
0	—	3.75	令和 4. 3. 20	下水道施設整備事業費
0	—	4.2	4. 3. 20	〃
20,814,695	—	4.75	5. 3. 20	〃
54,572,165	—	3.25	6. 3. 20	〃
4,859,099	—	3.2	6. 9. 20	〃
55,959,551	—	2.9	7. 3. 20	〃
578,447	—	2.85	7. 3. 20	〃
102,526,360	—	2.2	8. 3. 20	〃
148,521,022	—	2.1	9. 3. 20	〃
27,796,125	—	2.1	9. 9. 20	〃
119,178,574	—	2.0	10. 3. 20	〃
2,180,470	—	2.0	10. 9. 20	〃
79,382,378	—	1.7	11. 3. 20	〃
1,849,820	—	2.0	11. 9. 20	〃
164,624,502	—	2.2	12. 3. 20	〃
147,318,495	—	1.35	13. 3. 20	〃
105,618,304	—	1.9	14. 3. 20	〃
102,944,031	—	2.1	15. 3. 20	〃
90,983,836	—	2.0	16. 3. 20	〃
8,127,079	—	2.25	16. 9. 20	〃
426,520,426	—	1.9	19. 3. 20	〃

種 類	発行年月日	発行総額 円	償還高	
			当年度償還高 円	償還高累計 円
平成21年度 地方公共団体金融機構	平成22. 3. 25	149,400,000	5,829,505	38,472,058
21年度 //	22. 3. 25	489,700,000	17,085,891	112,433,764
22年度 //	23. 3. 24	445,600,000	15,469,856	88,579,322
22年度 //	24. 3. 27	27,400,000	950,091	4,593,631
23年度 //	24. 3. 27	327,800,000	11,366,417	54,955,910
24年度 //	25. 3. 28	297,600,000	10,345,778	40,471,435
25年度 //	26. 3. 25	263,300,000	9,114,355	26,965,992
25年度 //	27. 3. 24	63,800,000	4,051,972	8,071,722
26年度 //	27. 3. 24	214,000,000	13,591,256	27,074,431
26年度 //	28. 3. 24	101,400,000	8,420,434	25,236,068
27年度 //	28. 3. 24	344,300,000	22,633,539	22,633,539
27年度 //	29. 3. 23	19,100,000	0	0
28年度 //	29. 3. 30	212,600,000	0	0
28年度 //	30. 3. 29	9,300,000	0	0
29年度 //	30. 3. 29	243,700,000	14,335,296	14,335,296
29年度 //	31. 3. 25	66,500,000	3,500,000	7,000,000
30年度 //	31. 3. 28	297,800,000	15,673,684	31,347,372
30年度 //	令和 2. 3. 30	50,400,000	3,600,000	3,600,000
令和元年度 //	2. 3. 30	181,900,000	12,992,872	12,992,872
元年度 //	3. 3. 30	124,800,000	0	0
2年度 //	3. 3. 30	270,000,000	0	0
2年度 //	4. 3. 24	14,000,000	0	0
3年度 //	4. 3. 30	334,700,000	0	0
計		9,611,800,000	418,328,569	3,917,108,033
平成 8年度 地方公務員共済組合連合会	平成10. 3. 20	100,000,000	4,544,000	95,424,000
10年度 //	11. 3. 23	100,000,000	4,544,000	90,880,000
計		200,000,000	9,088,000	186,304,000
平成18年度 北海道銀行	平成19. 3. 29	71,700,000	5,986,000	71,700,000
19年度 //	20. 3. 25	83,600,000	6,966,000	76,626,000
19年度 //	20. 3. 25	264,800,000	22,066,000	242,726,000
23年度 //	24. 3. 26	91,800,000	7,650,000	53,550,000
25年度 //	26. 3. 25	112,800,000	9,400,000	47,000,000
計		624,700,000	52,068,000	491,602,000
平成20年度 北洋銀行	平成21. 3. 25	87,500,000	7,290,000	72,900,000
20年度 //	21. 3. 25	200,000,000	16,666,000	166,660,000
27年度 //	28. 3. 25	41,150,000	3,428,000	10,284,000
計		328,650,000	27,384,000	249,844,000
平成21年度 北海道信用農業協同組合連合会	平成22. 3. 25	90,200,000	7,516,000	67,644,000
30年度 //	31. 3. 25	81,200,000	0	0
令和 2年度 //	令和 3. 3. 25	76,700,000	0	0
3年度 //	4. 3. 25	74,700,000	0	0
計		322,800,000	7,516,000	67,644,000
平成29年度 室蘭信用金庫	平成30. 3. 23	81,000,000	6,750,000	6,750,000
令和元年度 //	令和 2. 3. 25	78,400,000	0	0
計		159,400,000	6,750,000	6,750,000
平成22年度 伊達信用金庫	平成23. 3. 25	91,200,000	7,600,000	60,800,000
24年度 //	25. 3. 28	91,800,000	7,650,000	45,900,000
26年度 //	27. 3. 24	82,800,000	6,900,000	27,600,000
28年度 //	29. 3. 24	82,400,000	6,866,000	13,732,000
計		348,200,000	29,016,000	148,032,000
平成27年度 北海道労働金庫	平成28. 3. 25	41,150,000	3,428,000	10,284,000
計		41,150,000	3,428,000	10,284,000
合計		21,855,680,000	1,015,364,086	11,498,769,197

未償還残高 円	発行価額 円	利率 年 %	償 還 終 期	備 考
110,927,942	—	2.0	令和 20. 3. 20	下水道施設整備事業費
377,266,236	—	2.1	22. 3. 20	〃
357,020,678	—	1.9	23. 3. 20	〃
22,806,369	—	1.7	24. 3. 20	〃
272,844,090	—	1.7	24. 3. 20	〃
257,128,565	—	1.5	25. 3. 20	〃
236,334,008	—	1.4	26. 3. 20	〃
55,728,278	—	0.8	17. 3. 20	〃
186,925,569	—	0.8	17. 3. 20	〃
76,163,932	—	0.1	13. 3. 20	〃
321,666,461	—	0.2	18. 3. 20	〃
19,100,000	—	0.6	29. 3. 20	〃
212,600,000	—	0.4	19. 3. 20	〃
9,300,000	—	0.6	30. 3. 20	〃
229,364,704	—	0.3	20. 3. 20	〃
59,500,000	—	0.2	21. 3. 20	〃
266,452,628	—	0.2	21. 3. 20	〃
46,800,000	—	0.03	17. 3. 20	〃
168,907,128	—	0.002	17. 3. 20	〃
124,800,000	—	0.004	18. 3. 20	〃
270,000,000	—	0.004	18. 3. 20	〃
14,000,000	—	0.04	19. 3. 20	〃
334,700,000	—	0.04	19. 3. 20	〃
5,694,691,967				
4,576,000	—	2.1	令和 5. 3. 20	下水道施設整備事業費
9,120,000	—	2.1	6. 3. 20	〃
13,696,000				
0	—	0.24	令和 4. 3. 31	下水道事業債(特別措置分)
6,974,000	—	0.19	5. 3. 31	〃
22,074,000	—	0.19	5. 3. 31	資本費平準化債
38,250,000	—	1.51	9. 3. 31	下水道事業債(特別措置分)
65,800,000	—	0.96	11. 3. 31	〃
133,098,000				
14,600,000	—	0.2	令和 6. 3. 25	下水道事業債(特別措置分)
33,340,000	—	0.2	6. 3. 25	資本費平準化債
30,866,000	—	0.42	13. 3. 31	下水道事業債(特別措置分)
78,806,000				
22,556,000	—	0.74	令和 7. 3. 31	下水道事業債(特別措置分)
81,200,000	—	0.42	16. 3. 31	〃
76,700,000	—	0.31	18. 3. 31	〃
74,700,000	—	0.33	19. 3. 31	〃
255,156,000				
74,250,000	—	0.69	令和 15. 3. 31	下水道事業債(特別措置分)
78,400,000	—	0.33	17. 3. 31	〃
152,650,000				
30,400,000	—	1.39	令和 8. 3. 31	下水道事業債(特別措置分)
45,900,000	—	0.91	10. 3. 31	〃
55,200,000	—	0.78	12. 3. 31	〃
68,668,000	—	0.65	14. 3. 31	〃
200,168,000				
30,866,000	—	0.42	令和 13. 3. 25	下水道事業債(特別措置分)
30,866,000				
10,356,910,803				

注 記

- 1 重要な会計方針に係る事項に関する注記
 - (1) 固定資産の減価償却の方法
 - イ 有形固定資産
定額法
主な耐用年数について 法定耐用年数

建物	10年～50年
構築物	10年～50年
機械及び装置	5年～50年
車両運搬具	4年～5年
工具、器具及び備品	5年～15年
 - ロ 無形固定資産
定額法。なお、自己利用のソフトウェアについては利用可能期間(5年)に基づいている。
 - (2) 引当金の計上方法
 - イ 貸倒引当金
債権の不納欠損による損失に備えるため、実績率等による回収不能見込額を計上している。
 - ロ 退職給付引当金
職員の退職手当は、「企業職員の退職手当の負担に関する要領」に基づき、下水道事業に所属する職員にかかる退職手当については、一般会計がその全部を負担することとなっているため、退職給付引当金は計上していない。
 - ハ 賞与引当金及び法定福利費引当金
職員の期末手当・勤勉手当の支給及びこれに伴う法定福利費の支出に備えるため、当年度末における支給見込額に基づき、当年度の負担に属する額を計上している。
 - (3) 消費税等の会計処理
消費税及び地方消費税の会計処理は税抜方式によっている。
- 2 キャッシュ・フロー計算書等に関する注記
 - (1) 重要な非資金取引
当年度において重要な非資金取引は行っていない。
- 3 貸借対照表等に関する注記
 - (1) 企業債の償還に係る他会計の負担
貸借対照表に計上されている企業債のうち「下水道事業に対する繰出基準」に基づき、企業債の償還に要する資金の一部を一般会計が負担すると見込まれる額は2,061,019,264円である。
- 4 セグメント情報に関する注記
 - (1) 報告セグメントの概要
室蘭市下水道事業会計は単一セグメントにより事業を行っているため、記載を省略している。
- 5 リース契約により使用する固定資産に関する注記
 - (1) リース取引の処理方法
リース料総額が300万円未満のファイナンス・リース取引については、通常の賃貸借取引に係る方法に準じた会計処理を行っている。
- 6 その他の注記
 - (1) 貸倒引当金の取崩し
当年度において、債権の不納欠損による損失に、貸倒引当金735,127円を使用した。
 - (2) 賞与引当金の取崩し
当年度において、期末手当・勤勉手当を支給するため、賞与引当金6,693,604円を使用した。
 - (3) 法定福利費引当金の取崩し
当年度において、期末手当・勤勉手当に係る法定福利費を支出するため、法定福利費引当金1,364,680円を使用した。

