

平成
17年度

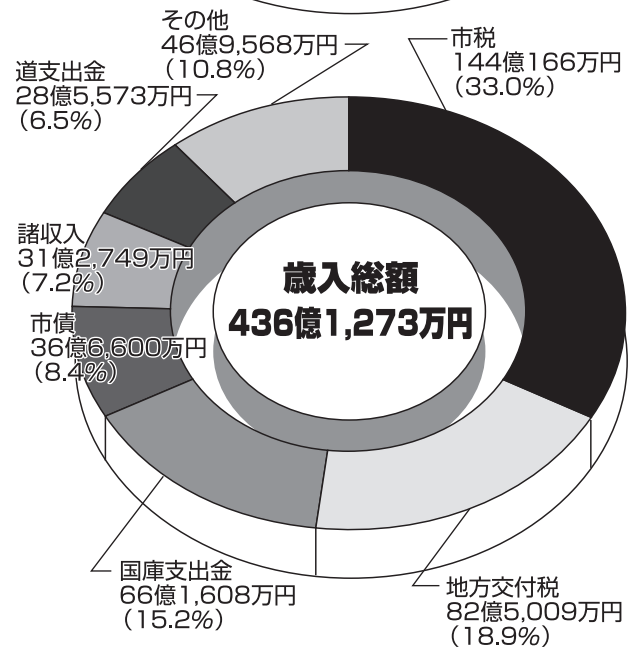
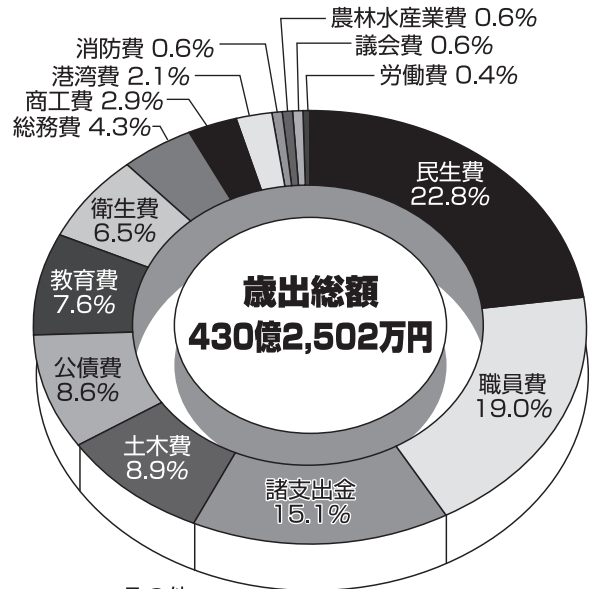
決算状況

各会計決算状況についてお知らせします。

一般会計 歳入・歳出の決算状況

歳出の内訳

科目	決算額(万円)	主な事業と決算額 (万円)
民生費	98億3,182	生活保護扶助費 56億1,481 身体障害者及び知的障害者支援費 11億241
職員費	81億8,383	職員の給料・諸手当など
諸支出金	64億8,035	特別会計への繰出金や貸付金、企業会計への繰出金(負担金、補助金)など
土木費	38億1,450	東室蘭駅周辺地区整備費 5億9,187 除排雪経費 3億9,786
公債費	37億108	建設事業のため借り入れた長期借入金の元金・利子と一時借入金の利子など
教育費	32億8,770	星蘭中学校建設事業費 7億6,373 青少年科学館運営管理委託 2,639
衛生費	27億8,582	し尿処理施設整備費 3億6,541 西いぶり廃棄物処理広域連合負担金 9億1,063
総務費	18億7,051	環境産業拠点形成展開事業費 224 国勢調査経費 4,942
商工費	12億3,863	中小企業振興資金等融資貸付金 9億6,250 ものづくり創出支援事業費負担金 1,349
港湾費	9億2,335	港湾整備費(直轄) 4億9,723 〃(補助) 2億7,406
消防費	2億5,844	消防車両整備費(小型動力ポンプ付積載車購入ほか) 4,415
農林水産業費	2億5,036	チマイベツ・ペトル川用水路整備事業費 452 漁協組織緊急再編対策事業費補助金 2,663
労働費	1億5,241	若者・高齢者等雇用促進経費 2,992
その他	2億4,622	議会費、災害復旧費
合計	430億2,502	



歳入の基礎知識 財用語解説

市税
市の予算を支える重要な収入です。平成17年度は製造業を中心とした企業業績の好調などで、前年度より約10億8千万円の増加となりました。

地方交付税
地方公共団体の財政力などに応じて、使途は特定されずに交付されますが、年々全体の交付額は減少しています。

国庫支出金
国が地方公共団体に対して支出する補助金などの収入。三位一体改革に伴う国庫補助負担金削減の影響などで、前年度より約6億7千万円の減少となりました。

道支出金
道が地方公共団体に対して支出する補助金等の収入。道道用地買収受託事業の実施などにより、前年度より約13億円の増加となりました。

市債
建設事業などに充てる長期借入金。減税補填債や臨時財政対策債が大幅に減っており、全体では前年度より約20億8千万円の減少となりました。



特別会計 決算額と事業内容

会計名	決算額(万円)		主な事業内容
	歳入	歳出	
国民健康保険	111億5,181	109億3,803	国民健康保険加入者が保険料を負担し合い、医療費を賄う制度です。 ・被保険者数 3万6,629人 ・1人当たり給付費29万1,023円(老人保健を除く)
土地区画整理	5億5,061	5億3,450	中央地区で、科学館通の一部改良工事を継続実施し、全線開通しました。
住宅事業	10億8,064	10億6,247	東町弥生団地2棟176戸の外壁改修等を行いました。
老人保健	131億3,418	131億3,418	75歳以上(誕生日が昭和7年9月30日以前の人を含む)の各健康保険加入者にかかる医療費を給付する制度です。 ・受給者数 1万3,385人 ・1人当たりの医療費97万5,540円
介護保険	56億6,278	55億1,247	40歳以上の被保険者が、寝たきりや認知症などで介護が必要となったとき、要介護認定を受けてサービスを利用する制度です。 ・要介護認定者3,916人(65歳以上3,763人、40歳~64歳153人)

企業会計 決算額と事業内容

会計名	決算額(万円)				主な事業内容
	収益的収入	資本的収入	収益的支出	資本的支出	
水道事業	20億6,043	3億3,275	18億7,908	10億6,478	千歳浄水場運転自動化計装改良工事、チマイベツ配水池増設工事のほか管網整備のため、送配水管布設3,777メートルを実施しました。
	1,340		560		
工業用水道事業					給水事業所数は1事業所で、年間給水量は75万6,231立方メートルでした。
病院事業	93億9,057	4億2,069	97億7,264	6億4,279	白内障手術装置などの医療機器を更新するなど、医療サービスの向上を図りました。 ・入院患者延べ 20万3,874人 ・外来患者延べ 29万9,552人
中央卸売市場事業	2億3,432	1,502	2億134	3,482	市場の効率的運営と青果・水産物の安定供給に努めています。 ・青果物取扱量 2万4,950トン ・水産物取扱量 1万1,005トン
白鳥台開発事業	2,416		1,470		平成17年度の売却実績は1件でした。平成18年度も個人宅地、集合宅地、店舗用地の分譲を行っています。
港湾整備事業	2億4,261	50	2億2,371	1億4,038	倉庫・上屋14棟、荷役機械2基、用地等の貸し付け及び土地売却による運営を行いました。
下水道事業	26億2,844	14億5,591	23億2,992	20億8,470	陣屋・幌萌地区の整備を重点的に進め、処理区域内人口は9万7,594人となりました。

※収益的収入・支出…企業の経常的経営活動に伴って発生する収入と支出
※資本的収入・支出…施設等の建設改良に伴う収入と支出

全会計・公社債務等の状況

● 公社に対する損失補償・債務保証の状況 (単位:百万円)

公社名	16年度	17年度
(株)室蘭振興公社	2,210	2,069
土地開発公社	5,310	5,162
合計	7,520	7,231

● 特別会計及び企業会計の赤字 (累積資金収支不足額)の状況 (単位:百万円)

会計名	16年度	17年度
特別		
国民健康保険	109	286
住宅事業	40	6
企業		
病院事業	1,089	862
市場事業	729	673
白鳥台開発事業	1,258	1,242
港湾整備事業	9,369	9,366
下水道事業	5,945	5,721
合計	18,539	18,156

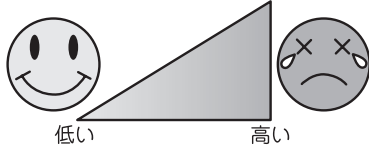
● 市債の現在高 (単位:百万円)

会計名	16年度	17年度
一般会計	38,630	39,305
特別		
土地区画整理	3,661	3,463
住宅事業	3,415	3,383
企業		
水道事業	6,452	6,501
病院事業	14,084	13,450
市場事業	628	598
港湾整備事業	532	406
下水道事業	16,819	16,253
合計	84,221	83,359

指標で見る財政状況(普通会計)

経常収支比率

市税や交付税などの経常的一般財源収入に占める、人件費などの義務的経費や公共施設の維持管理費などの経常的経費の割合で、財政構造の弾力性を判断する指数です。80%以下が健全とされています。



室蘭市、道内全市の平均とも高い水準ですが、本市の場合、前年度に比べ2.2ポイント減少しています。これは、広域連合負担金の増加などにより、歳出は増加していますが、市税などの収入が大きく増加したためです。

	平成15年度	平成16年度	平成17年度
道内全市平均	91.0%	94.7%	94.3%
室蘭市	92.8%	89.6%	87.4%

※普通会計とは、統計上の会計で、財政状況を他都市と比較するために用いられます。(室蘭市の場合は、一般会計と区画会計の一部と住宅会計の合計です)


公債費比率

市税などの一般財源をどれくらい借入金の返済に充てているかの割合で、10%以下が望ましいとされています。



道内全市の平均は過去3か年とも18%を超える高い水準であるのに比べ、建設事業の厳選および交付税措置される起債の活用により改善に取り組んでいる室蘭市は、一段と低い水準を保っています。

	平成15年度	平成16年度	平成17年度
道内全市平均	18.5%	18.8%	18.8%
室蘭市	12.9%	11.7%	11.5%



完売御礼！第5回「らんらん債」

10月に発行した第5回「らんらん債」は、昨年10月に発行した第4回時と同様、販売開始から2日で完売となり、好評でした。その販売結果をお知らせします。

■ 平均購入額

	購入件数	平均購入額
第5回らんらん債	393件	96万7,000円
第4回らんらん債	395件	96万2,000円

※発行額は3億8,000万円

※第6回目の発行は、平成19年10月頃を予定しています。詳細が決まり次第、広報むろらん、市ホームページなどでお知らせします。

北海道からの財務手法の指摘事項

一般会計と特別会計(国民健康保険と住宅事業)間で、年度をまたがる貸し付け・償還を行っており、特別会計における実質的な赤字が見えづらくなることから、北海道から改善するよう助言を受けました。

特別会計の赤字額は、これまでも公表しており、これまでの会計処理は、決して「一時借入金による赤字隠し」ではありません。しかし、今後は一般会計からの貸し付けは行わず、滞納整理強化などの財源確保や経費の見直しなど、赤字の解消に取り組んでまいります。

平成18年度予算 上期の執行状況

平成18年度予算の9月30日現在の執行状況などをお知らせします。

■ 一般・特別・企業会計の執行状況 (前年度からの繰越事業費を含む)

(単位:百万円)

会計名	予算現額	歳入		歳出	
		収入済額	執行率(%)	支出済額	執行率(%)
一般	42,731	19,816	46.4	17,285	40.5
特別	31,730	11,814	37.2	13,217	41.7

(単位:百万円)

企業会計	収益的	予算現額		執行済額		執行率(%)
		収入	支出	収入	支出	
	資本的	収入	14,483	7,261	50.1	
		支出	14,781	6,840	46.3	
収入	2,367	509	21.5			
支出	4,285	1,341	31.3			

■ 市の借入金の状況

市債の現在高

(単位:百万円)

会計名	現在高
一般	37,334
特別	6,617
企業	36,281

一時借入金の現在高

(単位:百万円)

会計名	現在高
特別	—
企業	19,189

財政状況やらんらん債については、市ホームページでも見ることができます。また、予算の執行状況などの詳しい内容を記載した、「財政事情説明書」を財政課(市役所3階)、東・中島サービスセンターで公表しています。

《詳細》 財政課 ☎2268、Eメール zaisei@city.muroran.hokkaido.jp