平成２５年度 室蘭市まちづくり協議会

資料①

複合公共施設
第１回ワークショップ
資料

平成２５年６月１８日（火）１８：００～　桜蘭中学校

※この事業は宝くじ収益金からの支援を受けて実施しています。

本日の流れ

１．話し合う内容の再確認

・勉強会内容をさらっと復習

・施設見学での良いところを紹介

２．ワークショップ作業の説明

３．グループごとにワークショップ開始

４．アイデア発表

５．今日のまとめと、次回連絡

ワークショップ全体の流れ

５月２５日	施設見学・勉強会	・集約する５施設を、みんなで見てみよう ・これから話し合う『複合公共施設』を学ぼう
今日→	１回目ワークショップ	・施設の魅力アップつながる『機能や仕掛け』を話し合おう
７月１７日	２回目ワークショップ	・具体的なつながりや空間を考えてみよう （１回目によってはテーマを変えることも考えられます）
８月中旬	シールアンケートの実施	・ワークショップでの意見やアイデアを、多くの市民の方に シール貼り付けによるアンケート形式でニーズを調査
８月２８日	まとめ	・シールアンケートの結果報告 ・ワークショップでの取りまとめ内容の合意

勉強会の内容確認

その１．複合公共施設検討ワークショップの目的

魅力ある施設にするため、意見やアイデアを頂く

その２．複合公共施設ってどんなもの

５施設をひとつに集め、新たな機能を加えて作る公共施設

その３．意見やアイデアとして出してほしいこと

施設の魅力アップにつながる『機能や仕掛け』

あたなの行きたい複合公共施設はどのような施設ですか？

本日のワークショップのテーマ

施設の魅力アップにつながる『機能や仕掛け』を考えよう

・こんな施設だったら私は行きたいな！

・こんなことができたら多世代交流につながる！

・施設のこんな良いところは残すべき！　　などなど

５施設を世代別に区分すると・・・

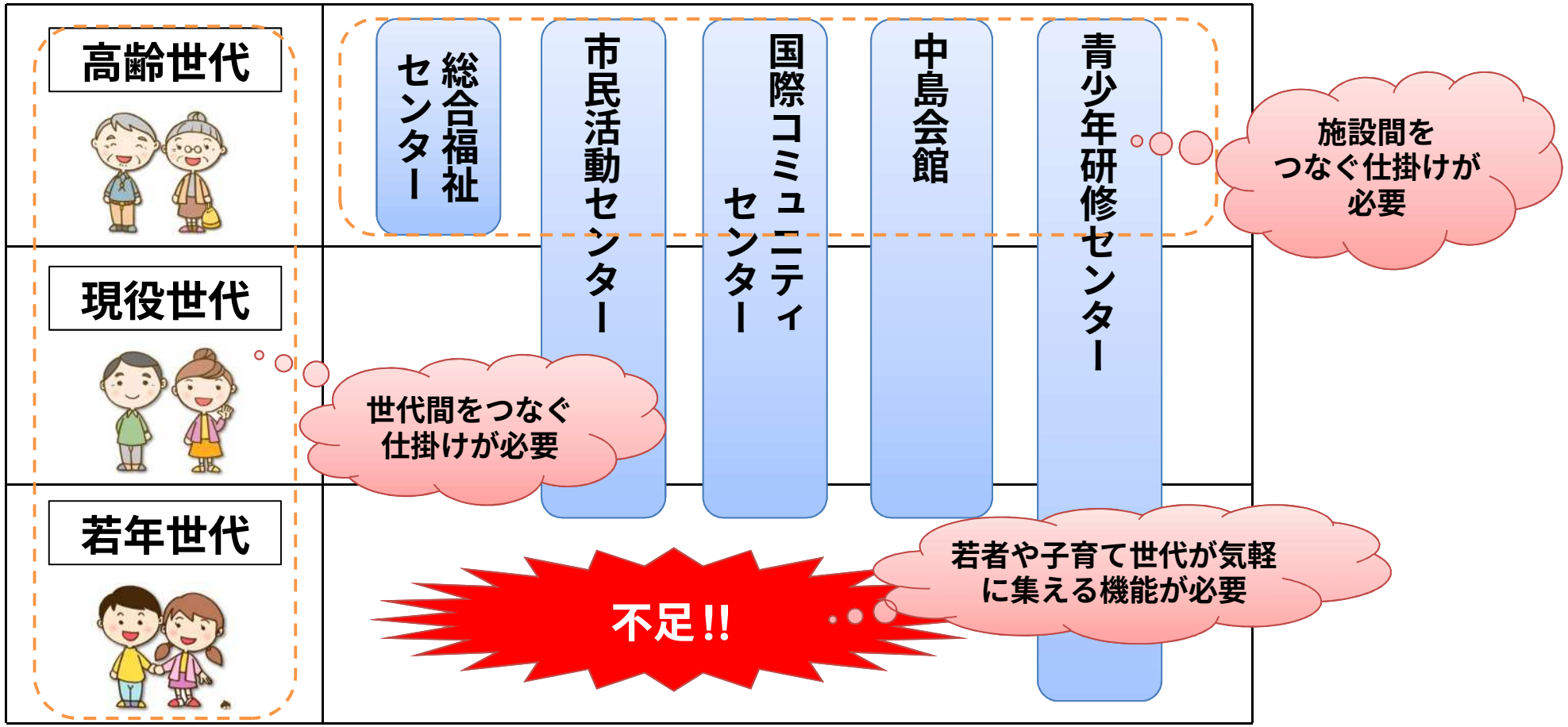

現状のままでは若年世代が気軽に集える機能が不足！！

この施設では実現が難しいこと

- ５施設以外の公共施設の移転
  例）室蘭市民美術館×→ギャラリーなどの要素は○
- 新たな施設に公共で浴室を設置すること
  →福祉センターの浴室は廃止が決定
- ショッピングセンターなど大型の商業施設との複合化
  →ちいさなカフェなどは可能

複合公共施設ワークショップ
Ｑ＆Ａもご覧ください！

本日の流れ

１．話し合う内容の再確認

・勉強会内容をさらっと復習

・施設見学での良いところを紹介

２．ワークショップ作業の説明

３．グループごとにワークショップ開始

４．アイデア発表

５．今日のまとめと、次回連絡

ワークショップの進め方

６０分

３０分

グループワークショップスタート

自己紹介

テーマに沿って、意見やアイデアを付箋に書く

参加者同士でアイデア発表

同じようなアイデアを「くくり」シートで区分

実現したいと思うアイデアにお気に入りシールを貼る

発表シートのまとめ

グループごとに発表

1グループ
3分を目安

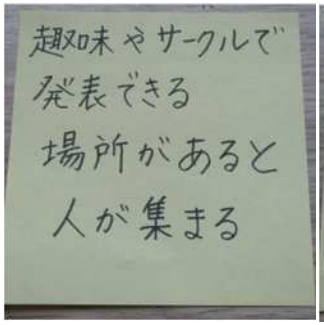

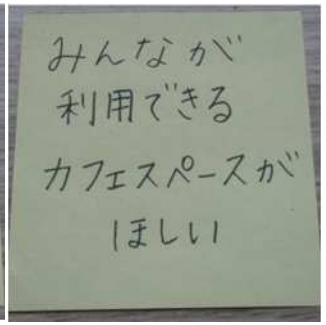

「付箋」に皆さんのアイデアや意見を３枚程度で記入

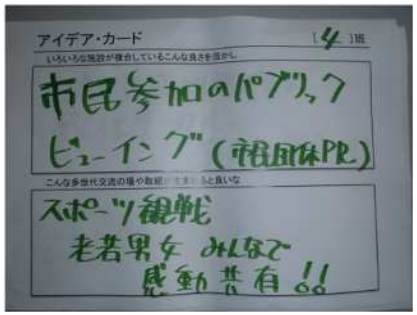

ワークショップの注意事項

ファシリテーター

会議の進行役です。
参加者の意見を引き出したり、促したりする役目があります。

書記

模造紙に書く人です。
皆さんが付箋に書いたことを、整理したりします。

- 人の意見はしっかりと聞きましょう
- 発言は短く、１回に付き１つだけ
- 人を中傷するようなことはやめましょう
- 思いつきをドンドン声に出しましょう