令和5年度　全国学力・学習状況調査結果

1 本市の学校ごとにおける、学年・教科別学力到達度(全国平均を0とした場合)

	小学校		中学校		
	国語	算数	国語	数学	英語
全国平均値	67.2	62.5	69.8	51	45.6
全道平均値	66	61	69	49	44

(1) 令和5年度　学校数表示

…室蘭市の平均値

	小学校		中学校			
	国語	算数	国語	数学	英語	
かなり高い						
高い				1		
やや高い				1		
ほぼ同程度(上位)	1	1	1			
同程度	1	1	2	1		全国平均
ほぼ同程度(下位)	2	1		2		
やや低い	2	1	2		2	
低い		1			3	
かなり低い	3	4	2	2	2	
	9	9	7	7	7	

(2)【参考】令和4年度　学校数表示

…室蘭市の平均値

※英語は平成31年度の結果

	小学校		中学校		
	国語	算数	国語	数学	英語
かなり高い	1	1			
高い			1		
やや高い			1	1	1
ほぼ同程度(上位)			1		
同程度	2		1	4	1
ほぼ同程度(下位)	2	2	1		3
やや低い			1		1
低い	2	1	1	1	1
かなり低い	2	5		1	
	9	9	7	7	7

かなり高い	+7p以上
高い	+5p以上+7p未満
やや高い	+3p以上+5p未満
ほぼ同程度(上位)	+1p以上+3p未満
同程度	+−1p未満
ほぼ同程度(下位)	−1p以下−3p未満
やや低い	−3p以下−5p未満
低い	−5p以下−7p未満
かなり低い	−7p以下

2 室蘭市小学校の全国学力・学習状況調査レーダーチャート

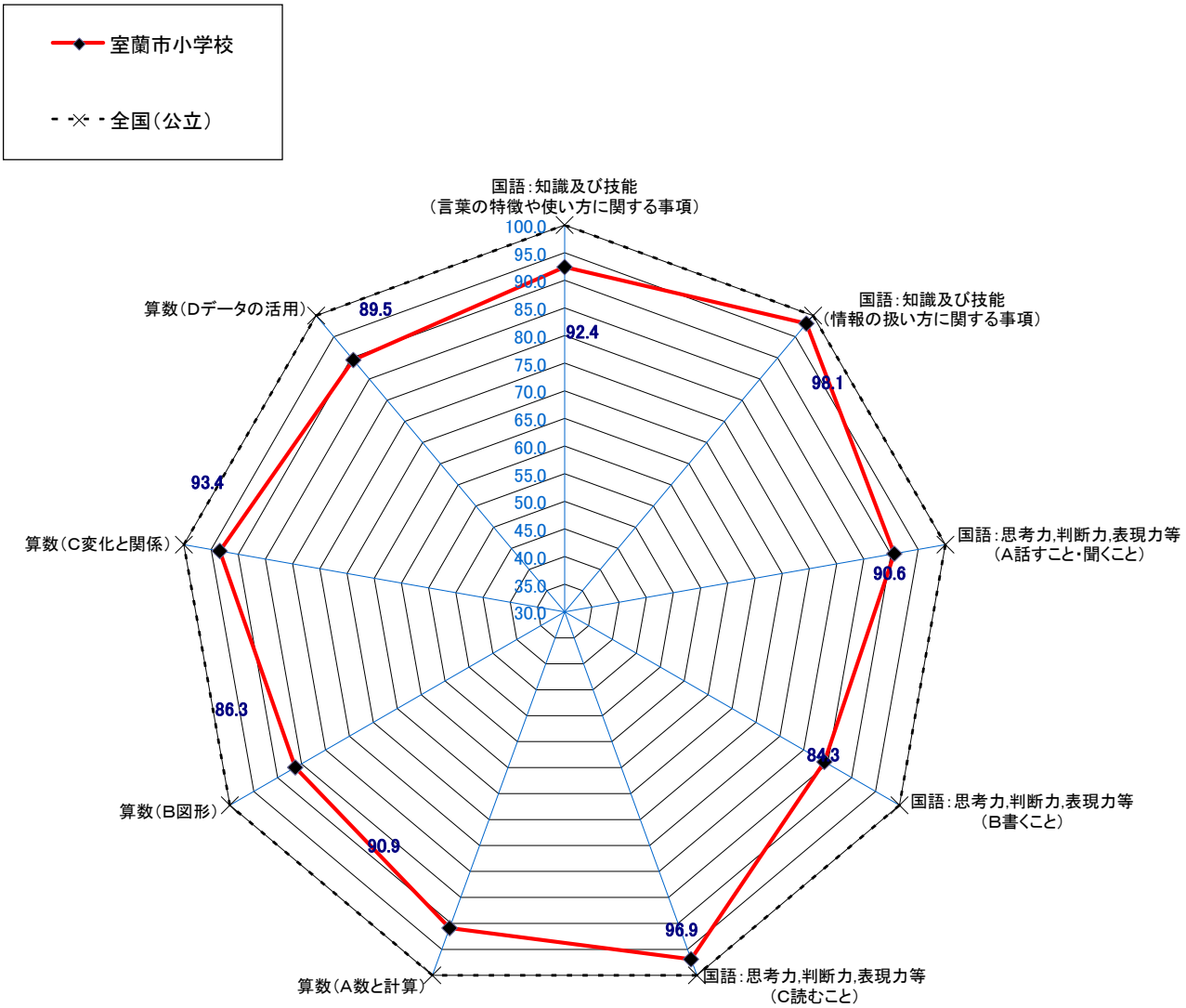

2 室蘭市中学校の全国学力・学習状況調査レーダーチャート

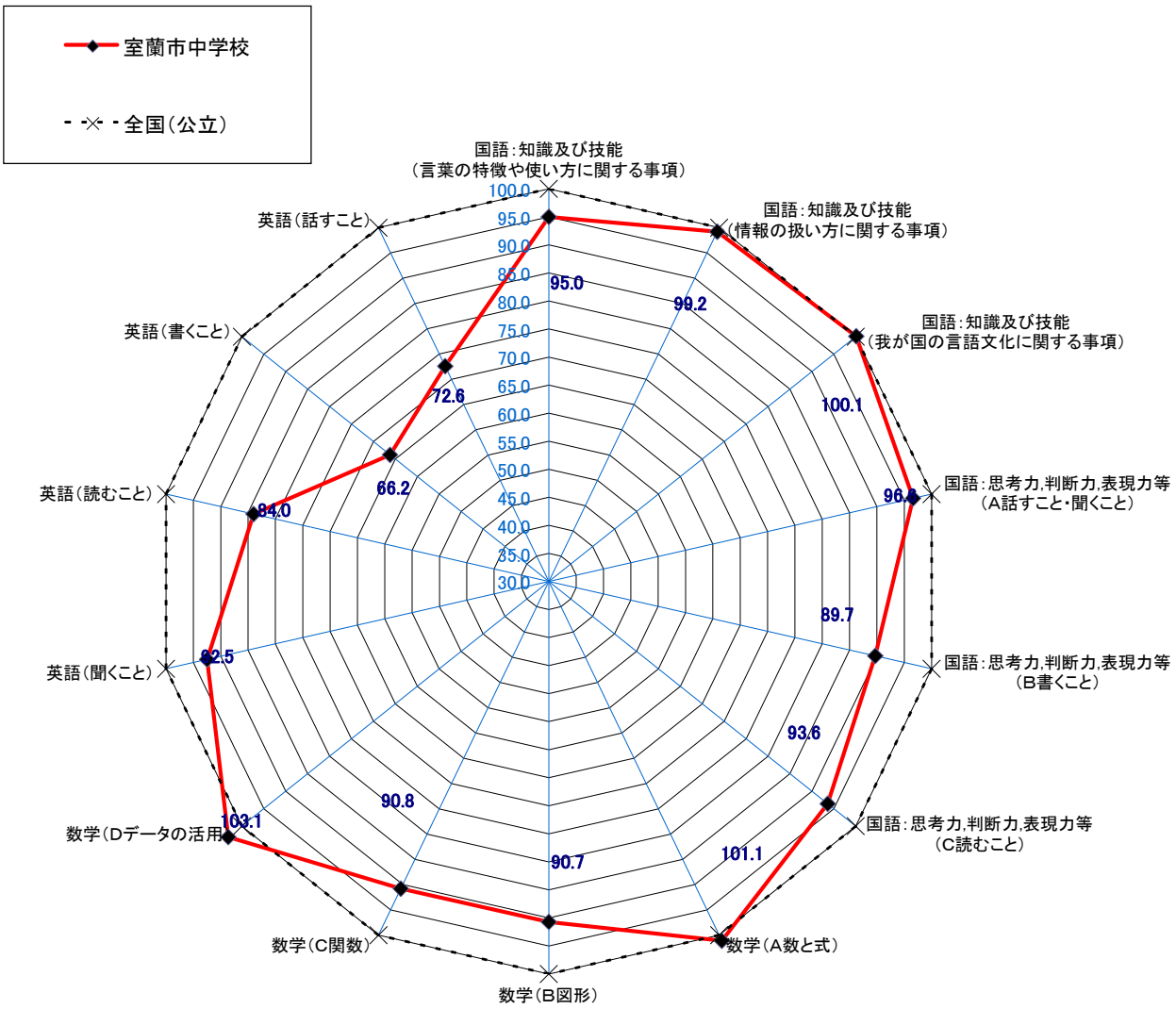

３学習・生活習慣質問紙調査

小学生・中学生経年比較（平成２９年度～令和５年度）

※令和２年度はコロナ禍の影響で調査の実施なし

凡 例　● 室蘭市　▲ 全国

(1) 毎日、同じくらいの時刻に寝ている

小学生	H29	H30	H31	R3	R4	R5
国・市差	-3.9	0.1	4.4	2.1	1.9	-1.0

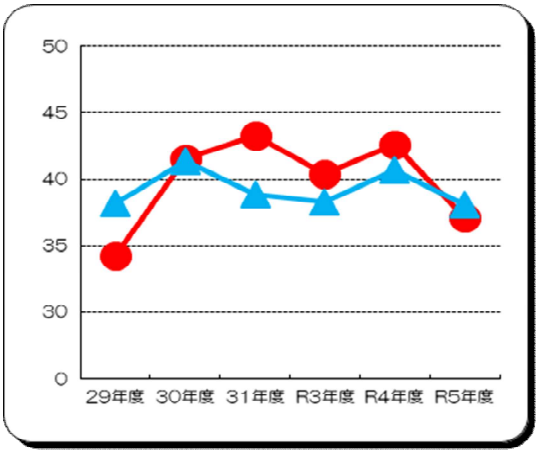

中学生	H29	H30	H31	R3	R4	R5
国・市差	3.9	-0.7	1.9	3.3	5.9	2.7

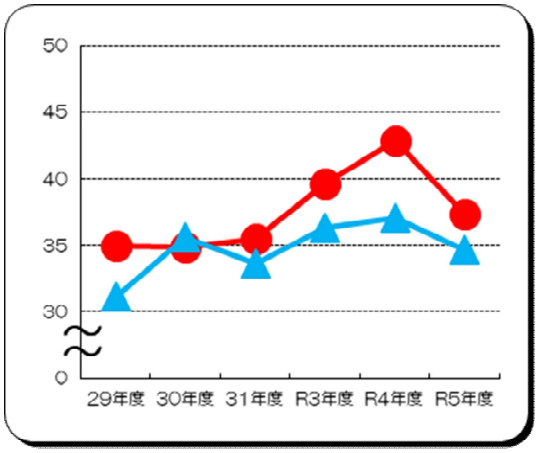

(2) 毎日、同じくらいの時刻に起きている

小学生	H29	H30	H31	R3	R4	R5
国・市差	-1.8	-0.1	7.7	-1.2	-3.1	-1.0

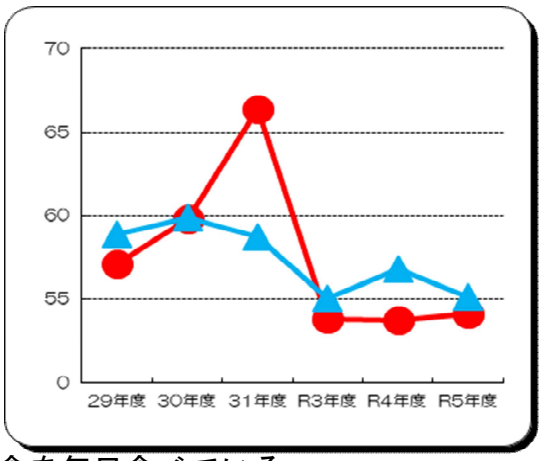

中学生	H29	H30	H31	R3	R4	R5
国・市差	3.9	9.5	3.7	4.8	3.2	3.2

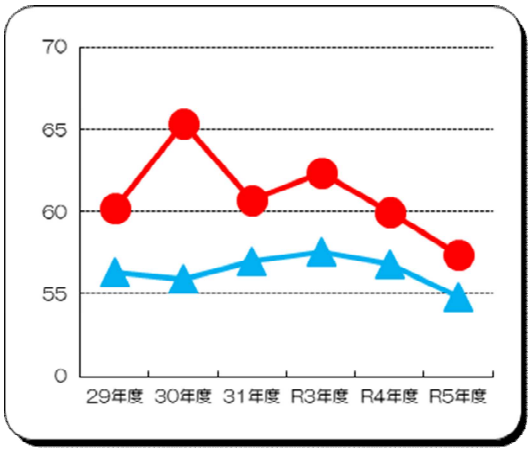

(3) 朝食を毎日食べている

小学生	H29	H30	H31	R3	R4	R5
国・市差	-3.3	-2.3	-1.2	-0.9	-3.7	-3.9

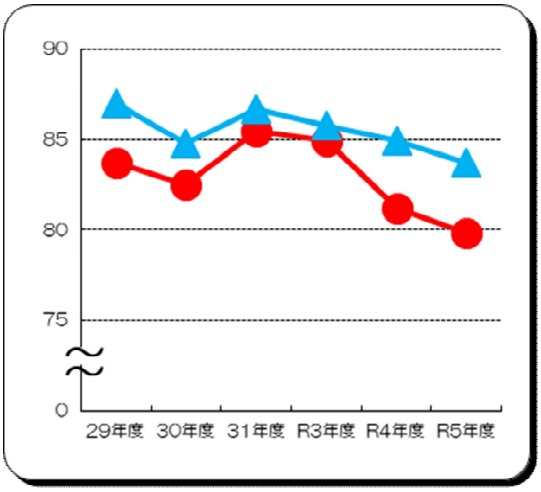

中学生	H29	H30	H31	R3	R4	R5
国・市差	-1.5	-3.2	-1.2	-2.2	-1.6	-4.9

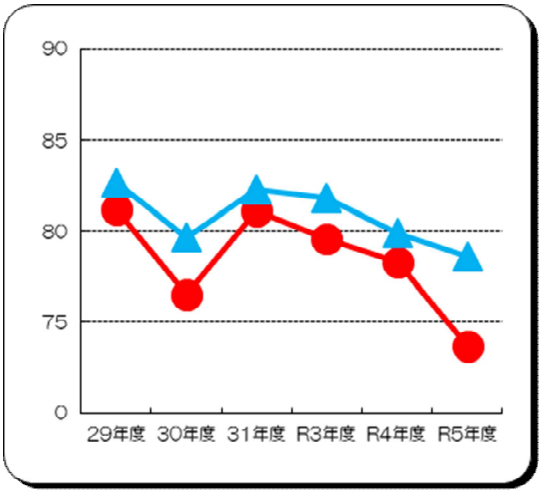

(4) 平日、家や図書館で、３０分以上読書をしている。

小学生	H29	H30	H31	R3	R4	R5
国・市差	-1.6	-6.3	2.5	-0.7	0.3	-1.3

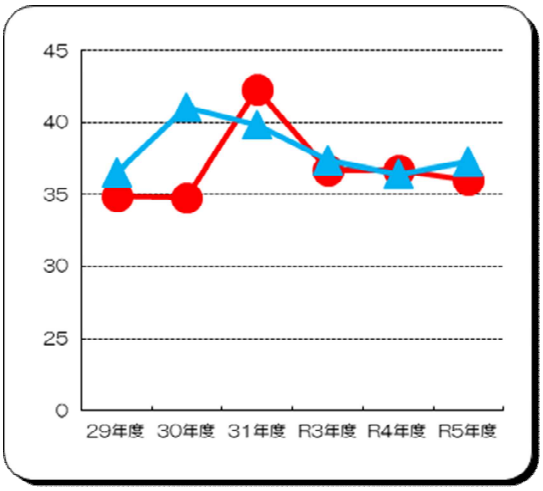

中学生	H29	H30	H31	R3	R4	R5
国・市差	0.2	-2.4	-1.0	1.2	-3.3	-0.6

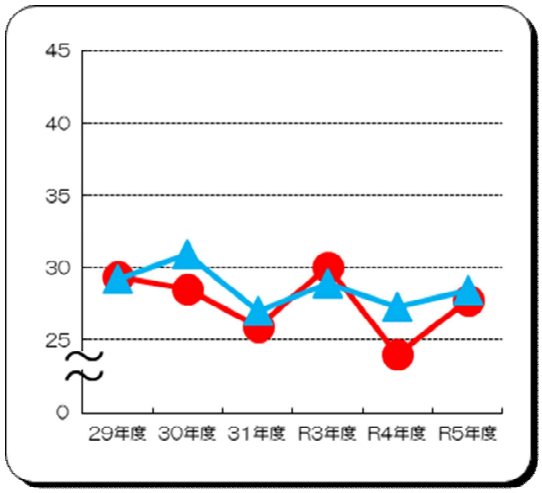

(5) 平日、学校の授業時間以外に、学習を１時間以上している

小学生	H29	H30	H31	R3	R4	R5
国・市差	-4.8	-10.2	-6.8	2.6	-2.6	-5.9

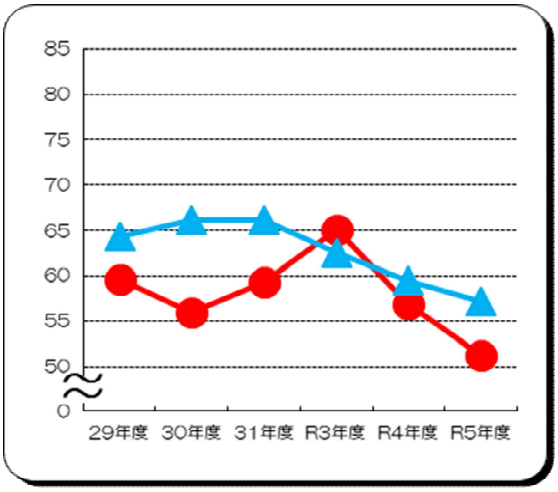

中学生	H29	H30	H31	R3	R4	R5
国・市差	-9.8	-10.7	-2.9	2.5	0.3	-7.2

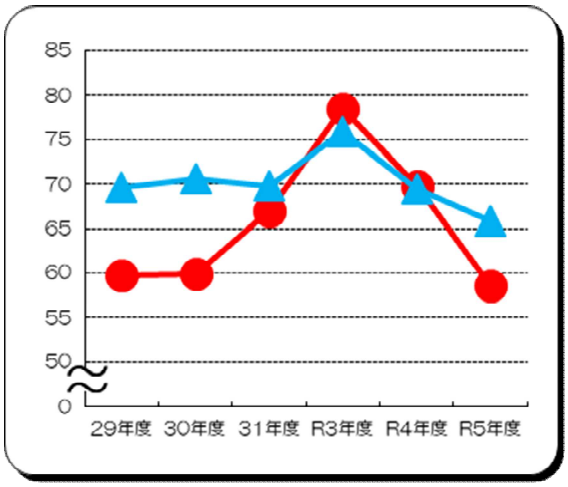

(6) 休日に、学習を１時間以上している(H30・H31 年度は質問設定なし)

小学生	H29	H30	H31	R3	R4	R5
国・市差	1.1	0.0	0.0	0.8	4.0	-1.8

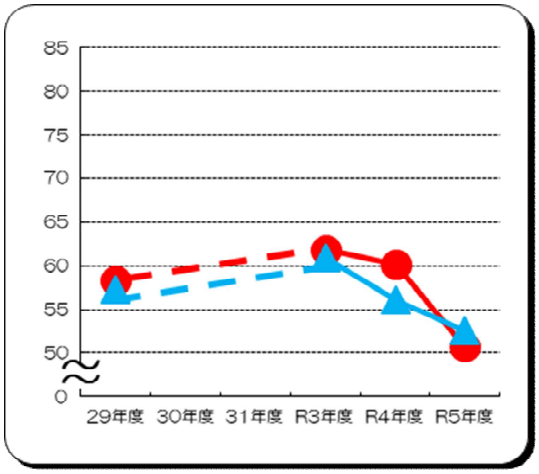

中学生	H29	H30	H31	R3	R4	R5
国・市差	-7.6	0.0	0.0	4.7	3.3	-5.2

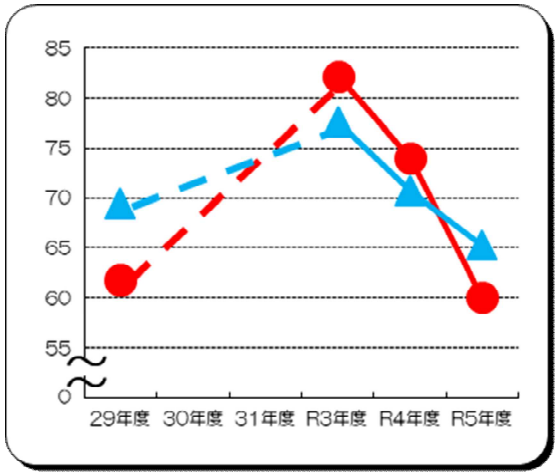

(7) 自分には、よいところがある

小学生	H29	H30	H31	R3	R4	R5
国・市差	-7.5	-6.3	-3.1	-9.9	-9.5	-7.9

中学生	H29	H30	H31	R3	R4	R5
国・市差	-6.1	-1.7	2.2	-1.4	-3.1	-1.1

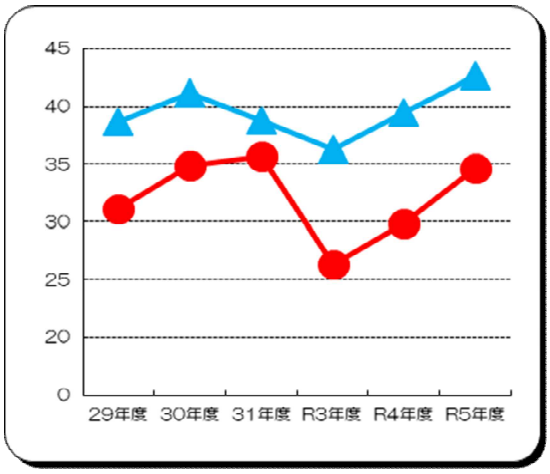

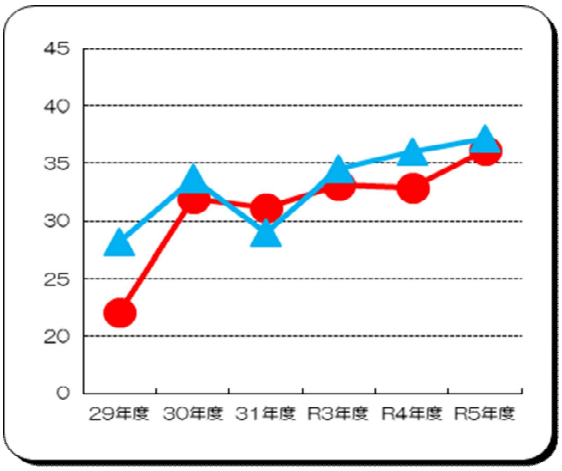

(8) いじめは、どんな理由があってもいけないことだと思う

小学生	H29	H30	H31	R3	R4	R5
国・市差	4.7	4.6	7.0	5.7	2.3	2.4

中学生	H29	H30	H31	R3	R4	R5
国・市差	-0.8	3.1	8.4	9.7	4.3	5.7

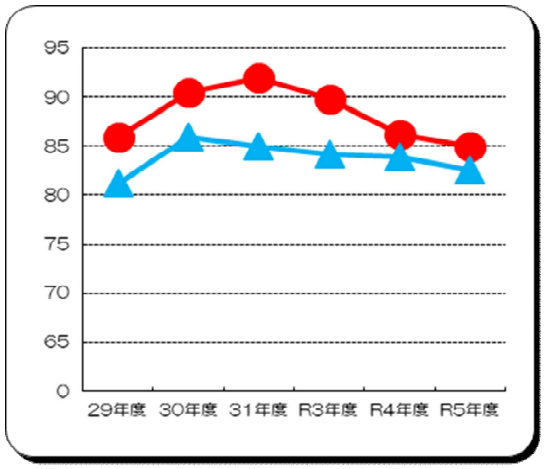

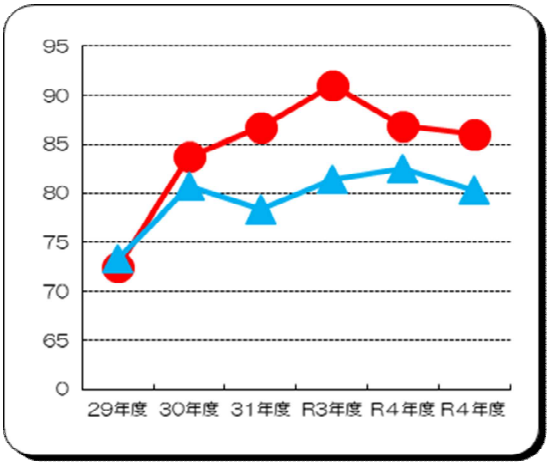

(9) 学校に行くのは楽しい（H30 年度は質問設定なし）

小学生	H29	H30	H31	R3	R4	R5
国・市差	-6.3	0.0	-1.7	-2.5	-10.6	-7.9

中学生	H29	H30	H31	R3	R4	R5
国・市差	-8.7	0.0	1.6	4.6	-3.1	-6.3

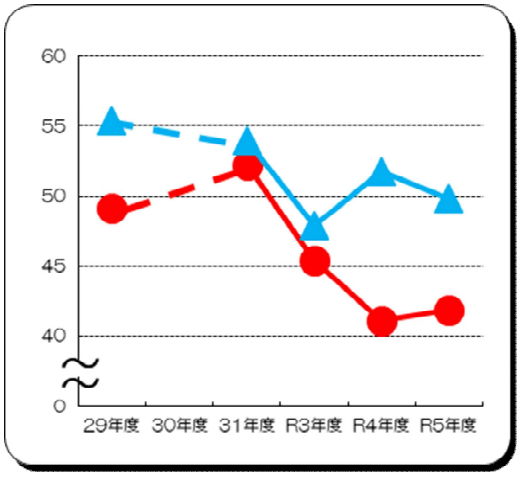

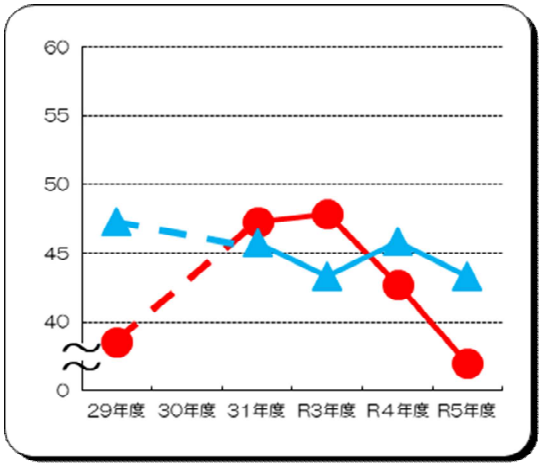

(10)地域の行事に参加している

小学生	H29	H30	H31	R3	R4	R5
国・市差	-9.0	-7.7	-3.7	-0.8	-6.1	-6.0

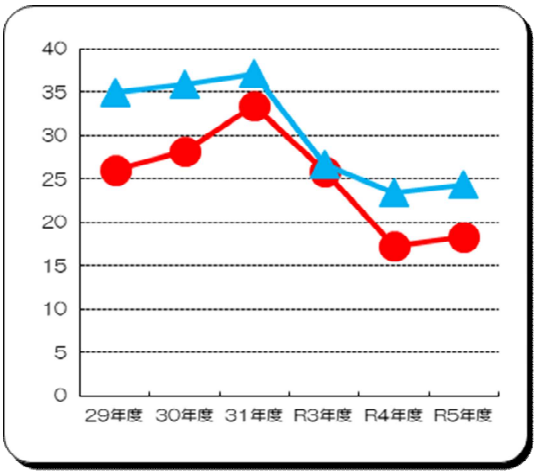

中学生	H29	H30	H31	R3	R4	R5
国・市差	-8.0	-8.8	-7.7	-6.6	-3.7	-6.4

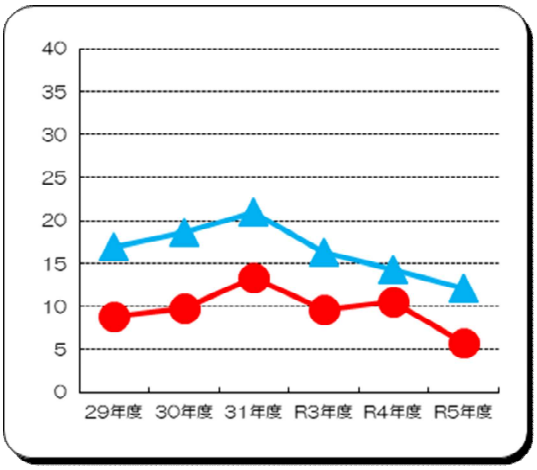

(11)H29～R4：地域や社会をよくするために何をすべきかを考えることがある
R5：地域や社会をよくするために何かしてみたいと思ますか。

小学生	H29	H30	H31	R3	R4	R5
国・市差	-4.3	-3.2	-4.3	-3.0	1.6	1.3

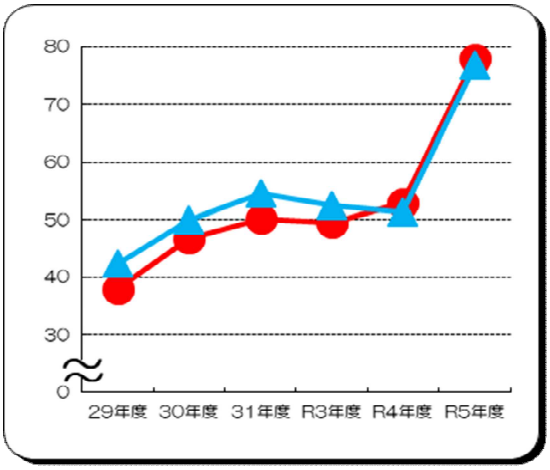
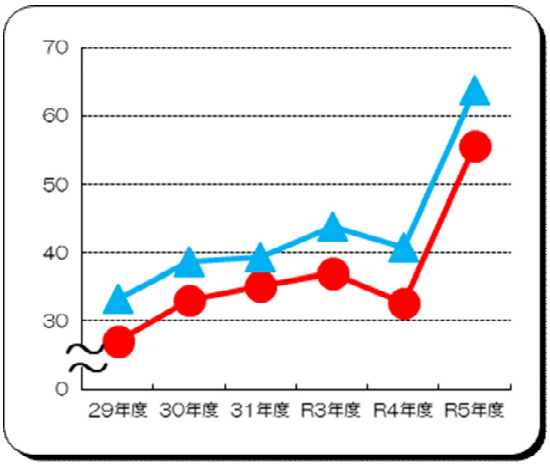
中学生	H29	H30	H31	R3	R4	R5
国・市差	-6.4	-5.6	-4.2	-6.8	-8.0	-8.2