

# 室蘭港統計年報

令和4年

室蘭市港湾部

この統計年報は、統計法（昭和22年指定統計第6号）に基づき港湾調査規則（昭和26年3月10日運輸省令第13号）によって調査されたものです。

1. これらの数字は、令和4年1月から令和4年12月までの間に、室蘭港の区域内に出入した船舶並びに海上出入貨物の取扱実績について集計しています。
2. 入港船舶については、積載貨物の有無にかかわらず総トン数5トン以上の船舶をすべて計上しています。
3. 貨物数量は原則として「フレート・トン」（重量は1,000kgを、容積は1.133m<sup>3</sup>（40立方フィート）を1トンとし、重量または容積のうちいずれか大きい数値）により集計しています。ただし、この原則によらない貨物は慣習によります。
4. 端数整理をしている項目及び割合については四捨五入等の関係で合計と一致しない場合があります。

# 目 次

## 【1】 港湾の概況

1. 沿革	1
2. 港の現状	3
3. 各ふ頭の紹介	4

## 【2】 図表で見る室蘭港

1. 入港船舶の推移	6
2. 海上出入貨物の推移	6
3. 海上出入貨物の輸移出入別・分類別の内訳	7
4. 海上輸出入貨物の内訳	8
5. 海上移出入貨物の内訳	9
6. 室蘭港ふ頭別貨物取扱量	10
7. 海上輸出入貨物地域別	11
8. 海上移出入貨物地域別	12

## 【3】 入 港 船 舶

1. 入港船舶年次推移	13
2. 入港船舶の概要	14
3. 入港船舶トン数階級別表	14
4. 入港船舶10,000総トン以上の内訳	15
5. 入港船舶月別動態表	15
6. 入港外航船国籍別	16
7. 入港大型船10隻	16
8. 最大入港船舶月別	16

## 【4】 海上出入貨物

1. 海上出入貨物量年次推移	17
2. 海上出入貨物の概要	18
3. 海上出入貨物（大分類）前年対比	18
4. 海上出入貨物の月別動態	19
5. 主要貨物10品目	20
6. 公共ふ頭取扱貨物量10ヶ年	20

7. ふ頭別品種別取扱貨物	21
8. 品種別港別取扱貨物量（輸出）	32
9. 品種別港別取扱貨物量（輸入）	33
10. 品種別港別取扱貨物量（移出）	35
11. 品種別港別取扱貨物量（移入）	38
12. コンテナ貨物種類別個数取扱状況表	40
<b>【5】 北海道国際拠点港湾・重要港湾取扱貨物量</b>	
1. 合計比較（過去5年）	41
2. 輸出入比較（過去5年）	41
3. 移出入比較（過去5年）	42
4. 出入別貨物取扱量（令和4年）	42
<b>【6】 けい船岸及び本船荷役利用状況</b>	43
<b>【7】 室蘭港関係団体一覧</b>	44

## 【1】港湾の概況

### 1. 沿革

- 文祿 2年（1593年）室蘭地方、松前藩の領地となる。
- 寛政 8年（1796年）英国船プロビデンス号（船長ブロートン）絵鞆に入港
- 安政 元年（1854年）米国ペリー艦隊絵鞆に来港、港内を測量
- 明治 5年（1872年）室蘭開港の年  
海関所を設置（開庁8月15日：室蘭港開港）、内浦湾の対岸（40km）にある森港との間に定期航路を開設（同年10月）
- 明治24年（1891年）大黒島灯台点灯
- 明治25年（1892年）室蘭～岩見沢間（136km）に鉄道開通
- 明治26年（1893年）函館～青森間の定期航路、室蘭まで延長
- 明治27年（1894年）室蘭港、外国貿易の特別輸出港に指定
- 明治32年（1899年）関税法施行による室蘭港開港
- 明治33年（1900年）町村制施行に伴い室蘭町誕生（人口5,461人）
- 明治40年（1907年）現日本製鉄株室蘭製鉄所、日本製鋼所M&E株室蘭製作所などの製鉄所、製鋼所が相次ぎ創設
- 大正 7年（1918年）室蘭港内防波堤築設起工（完成、昭和2年）  
（北側969m、南側554m）
- 大正11年（1922年）室蘭に市制施行（人口52,158人）
- 昭和24年（1949年）外国民間貿易港に指定
- 昭和39年（1964年）室蘭港北外防波堤の築設起工（完成、昭和47年）  
L=2,120m
- 昭和40年（1965年）東北、北海道で初の「特定重要港湾」に指定
- 昭和42年（1967年）室蘭～青森間フェリー航路開設
- 昭和44年（1969年）室蘭港南外防波堤の築設起工（完成、昭和53年）  
L=1,758m
- 昭和49年（1974年）北外防波堤灯台新設に伴い大黒島灯台廃止
- 昭和50年（1975年）室蘭市フェリー埠頭公社設立
- 昭和53年（1978年）入江地区のフェリーふ頭供用開始
- 昭和54年（1979年）室蘭～八戸間フェリー航路開設
- 昭和56年（1981年）白鳥新道着工

昭和56年(1981年) 祝津地区コールセンター供用開始

昭和60年(1985年) 室蘭～大洗間フェリー航路開設

昭和63年(1988年) 動物等指定検疫物輸入港に指定

平成 2年(1990年) 室蘭～直江津間フェリー航路開設(7月21日初出港)

平成 3年(1991年) 室蘭～大畑間フェリー航路開設(12月12日初入港)

平成 4年(1992年) マリーナ開設(第1期完成)

平成 6年(1994年) フェリーふ頭第4バース供用開始

平成 7年(1995年) 外国産食糧輸入港に指定

平成 8年(1996年) 外国貿易船入港3万隻達成(2月8日)

平成 9年(1997年) -14m岸壁(崎守ふ頭第6バース)供用開始

平成10年(1998年) 室蘭港にかかるベイブリッジ「白鳥大橋」開通(6月13日)  
フェリー室蘭～直江津航路が博多まで乗り換えなしの直航便化  
(9月2日初入港)  
外貿コンテナフィーダー航路(横浜港経由)開設

平成11年(1999年) 中央ふ頭旅客船岸壁供用開始

平成12年(2000年) 室蘭～釜山国際定期コンテナ航路開設(3月1日初入港)

平成14年(2002年) 総合静脈物流拠点港指定(5月30日)

平成15年(2003年) 室蘭港浮体式防災施設(広域防災フロート)供用開始

平成20年(2008年) 入江耐震岸壁供用開始  
韓国釜山港との国際定期コンテナ航路再寄港(8月)

平成22年(2010年) シップリサイクルシステム調査実施

平成30年(2018年) 室蘭～宮古間フェリー航路開設(6月22日初入出港)

令和 2年(2020年) 室蘭～八戸間フェリー航路開設(4月1日初入出港)

令和 4年(2022年) 祝津絵鞆地区クルーズ船等受入岸壁供用開始

## 2. 港の現状

### (1) 港の大きさ (令和4年12月31日現在)

① 港湾区域面積	1, 598 ha	
② 本航路		
有効幅員	300～680 m	
有効水深	－16.5 m (最大入港船30万D/W)	
航路延長	5, 610 m	
③ バース数		
公共岸壁	41 バース	(最大水深－14.0 m)
専用岸壁	58 バース	(最大水深－16.5 m)
合計	99 バース	

### (2) 室蘭港入港船舶隻数及び総トン数内訳 (令和4年)

外航商船	345 隻 (9.7%)	10, 407 千トン (69.7%)
内航商船	2, 386 隻 (67.0%)	4, 077 千トン (27.3%)
その他	828 隻 (23.3%)	441 千トン (3.0%)
合計	3, 559 隻	14, 925 千トン

### (3) 港湾取扱貨物量 (令和4年)

室 蘭 12, 824 千トン

(公専別取扱量)

公共ふ頭	866 千トン (6.8%)
専用ふ頭	11, 958 千トン (93.2%)

[室蘭港海上出入貨物内訳]

輸 出	706 千トン (5.5%)
輸 入	6, 716 千トン (52.4%)
移 出	2, 890 千トン (22.5%)
移 入	2, 512 千トン (19.6%)
合 計	12, 824 千トン

[室蘭港外国貿易額内訳]

輸 出	63, 337 百万円
輸 入	122, 986 百万円
合 計	186, 324 百万円

\* 函館税関室蘭税関支署発表

### 3. 各ふ頭の紹介

#### (1) 公共ふ頭

- ① 崎守ふ頭 (最大水深－14m)  
\* 供用開始年 昭和46年  
\* 取扱い貨物量 380千トン  
\* 取扱い比率 2.96% (43.88%) … ※ ( ) は公共埠頭の取扱い比率  
\* 取扱主要品目 砂利・砂、鋼材、非金属鉱物  
\* ガントリークレーン 1基 45.2t吊 巻上速度 50.0m/分 (全負荷)
- ② 中央ふ頭 (最大水深－9m)  
\* 供用開始年 昭和27年、公共ふ頭で最も古い  
\* 取扱い貨物量 3千トン  
\* 取扱い比率 0.02% (0.35%)  
\* 取扱主要品目 水  
\* 旅客船バース 水深－9m 平成11年供用開始
- ③ 西ふ頭 (最大水深－10m)  
\* 供用開始年 昭和34年  
\* 取扱い貨物量 300千トン  
\* 取扱い比率 2.34% (34.63%)  
\* 取扱主要品目 金属くず、化学肥料、鋼材
- ④ 祝津ふ頭 (最大水深－11m)  
\* 供用開始年 昭和56年  
\* 取扱い貨物量 81千トン  
\* 取扱い比率 0.63% (9.36%)  
\* 取扱主要品目 石炭、金属くず、窯業品  
\* 祝津絵鞆地区クルーズ船等受入岸壁 水深－11m 令和4年供用開始
- ⑤ 入江耐震岸壁 (最大水深－8m)  
\* 供用開始年 平成20年  
\* 取扱い貨物量 4千トン  
\* 取扱い比率 0.03% (0.49%)  
\* 取扱主要品目 完成自動車
- ⑥ フェリーふ頭 (最大水深－8m)  
\* 供用開始年 昭和53年  
\* 取扱い貨物量 97千トン  
\* 取扱い比率 0.76% (11.23%)  
\* 取扱主要品目 フェリー貨物、水  
(就航便)  
\* 室蘭～宮古 1便/日 (令和2年4月～休止)  
\* 室蘭～八戸 1便/日 (令和4年2月～休止)



## (2) 主な専用ふ頭

### ① ENEOS

- \* 取扱い貨物量 1,442千トン
- \* 取扱い比率 11.24% (12.06%) … ※ ( ) は専用ふ頭取扱い比率
- \* 取扱主要品目 重油、その他石油、LPG (液化石油ガス)

### ② 日鉄セメント

- \* 取扱い貨物量 1,668千トン
- \* 取扱い比率 13.01% (13.95%)
- \* 取扱主要品目 石灰石、セメント、非金属鉱物

### ③ 日本製鉄

- \* 取扱い貨物量 8,273千トン
- \* 取扱い比率 64.51% (69.18%)
- \* 取扱主要品目 鉄鉱石、石炭、鋼材
  - \* 全天候バース (11バース) 昭和62年7月完成
  - 〃 (12バース) 平成2年12月完成

### ④ 日通・御崎

- \* 取扱い貨物量 198千トン
- \* 取扱い比率 1.54% (1.66%)
- \* 取扱主要品目 コークス、非金属鉱物、鉄鋼

### ⑤ 日 鋼

- \* 取扱い貨物量 48千トン
- \* 取扱い比率 0.38% (0.40%)
- \* 取扱主要品目 その他機械、鋼材、産業機械

### ⑥ 函館どつく

- \* 取扱い貨物量 3千トン
- \* 取扱い比率 0.02% (0.02%)
- \* 取扱主要品目 その他輸送機械、産業機械

### ⑦ 本 輪 西

- \* 取扱い貨物量 326千トン
- \* 取扱い比率 2.54% (2.73%)
- \* 取扱主要品目 再利用資材

### ⑧ 檜 崎

- \* 取扱い貨物量 0.2千トン
- \* 取扱い比率 0.00% (0.00%)
- \* 取扱主要品目 その他輸送機械

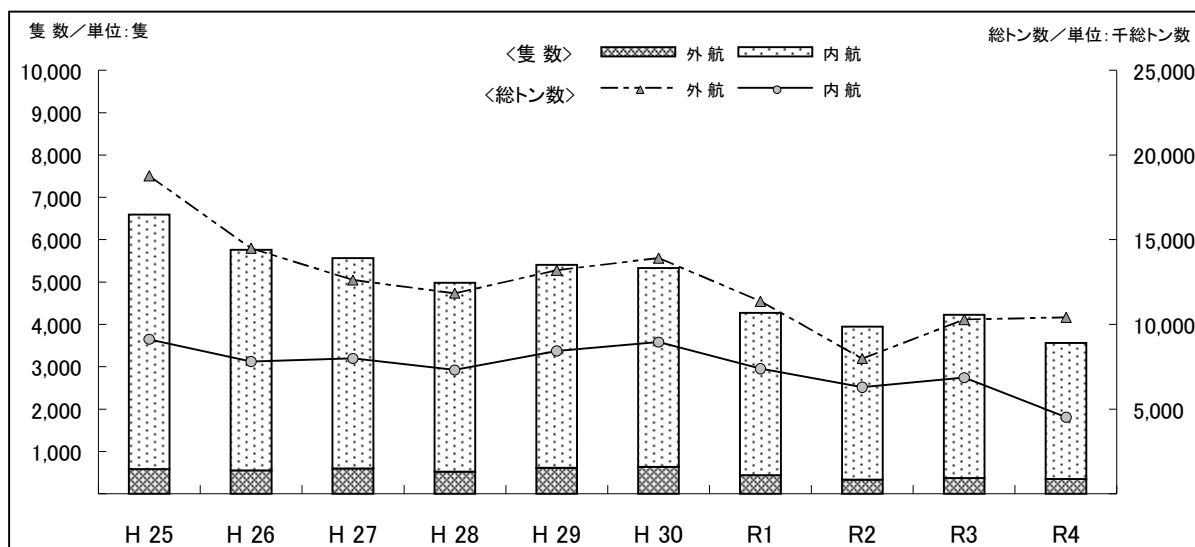
## 【2】 図表で見る室蘭港

### 1. 入港船舶の推移

(単位：隻数=隻、総トン数=千総トン)

		H 25	H 26	H 27	H 28	H 29	H 30	R1	R2	R3	R4
隻 数	外航	579	554	600	518	614	631	439	328	366	348
	内航	6,013	5,206	4,967	4,463	4,796	4,700	3,831	3,612	3,855	3,211
	計	6,592	5,760	5,567	4,981	5,410	5,331	4,270	3,940	4,221	3,559
総 ト ン 数	外航	18,759	14,485	12,614	11,839	13,190	13,881	11,356	7,978	10,278	10,415
	内航	9,108	7,809	7,986	7,304	8,427	8,975	7,380	6,283	6,855	4,510
	計	27,867	22,294	20,600	19,143	21,617	22,856	18,736	14,261	17,133	14,925

※ フェリーを含む

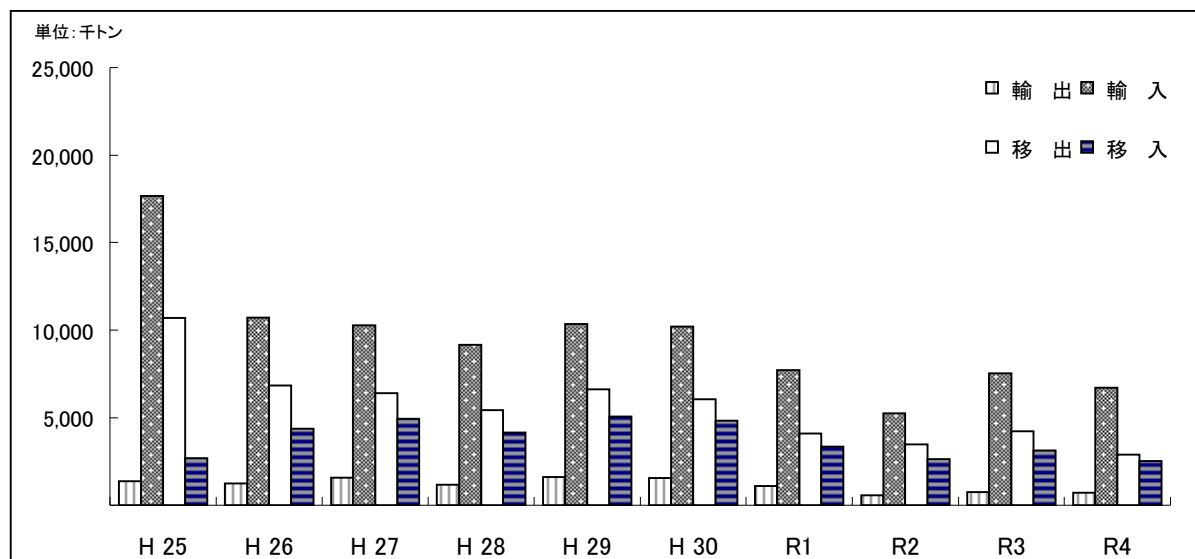


### 2. 海上出入貨物の推移

(単位:千トン)

	H 25	H 26	H 27	H 28	H 29	H 30	R1	R2	R3	R4
輸出	1,380	1,251	1,583	1,190	1,620	1,565	1,091	577	750	706
輸入	17,661	10,717	10,281	9,164	10,352	10,212	7,715	5,248	7,536	6,716
移出	10,698	6,845	6,414	5,430	6,627	6,059	4,103	3,469	4,221	2,890
移入	2,689	4,383	4,934	4,158	5,079	4,838	3,355	2,638	3,124	2,512
合計	32,428	23,196	23,212	19,942	23,678	22,674	16,264	11,932	15,631	12,824

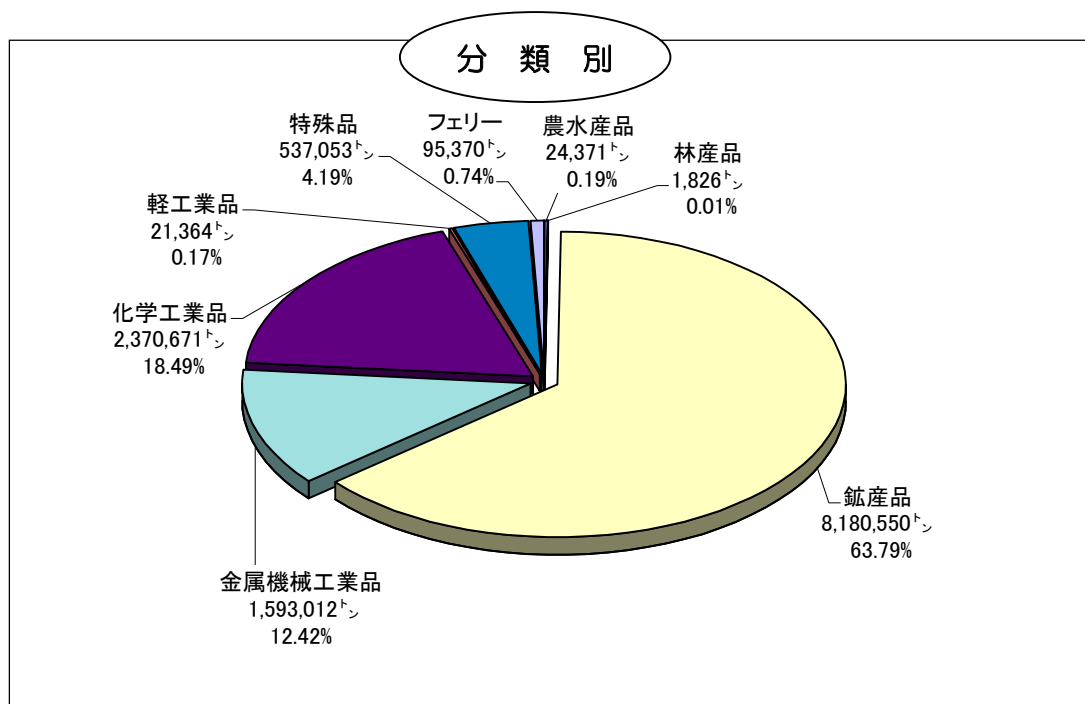
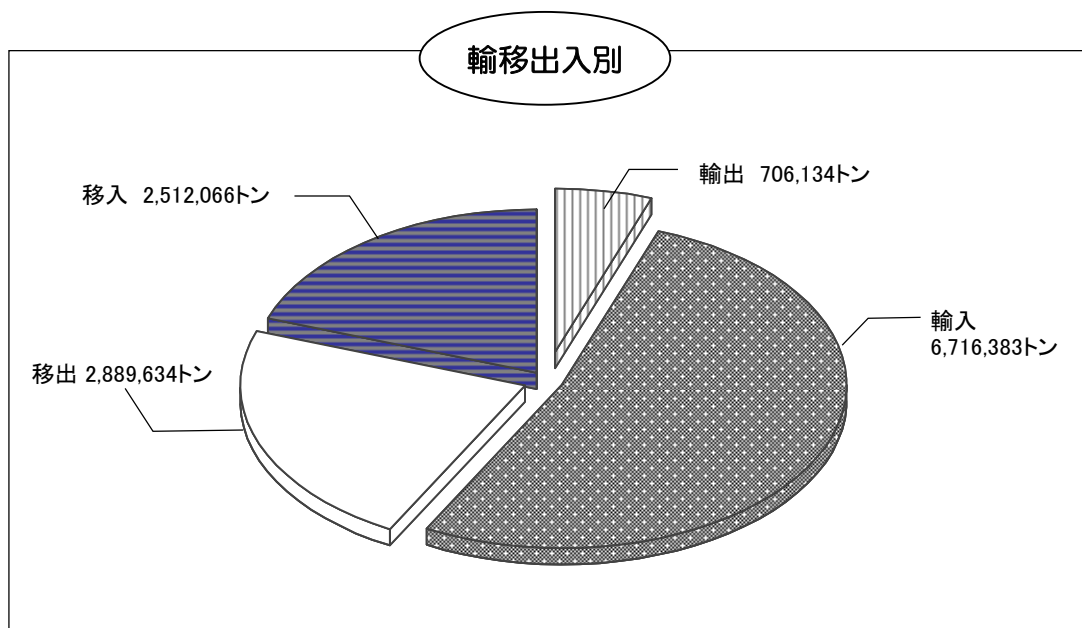
※ フェリーを含む



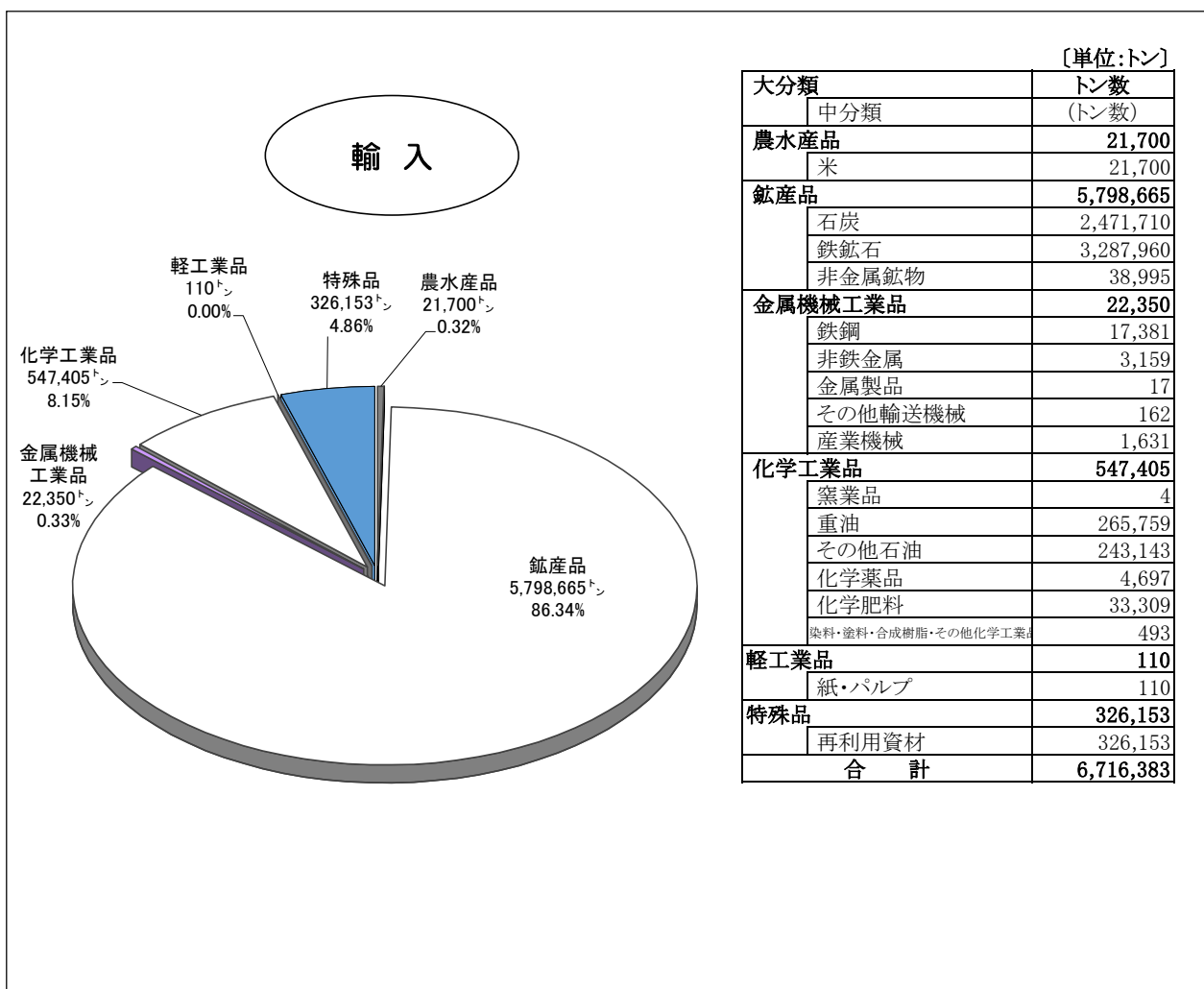

### 3. 海上出入貨物の輸移出入別・分類別の内訳

[単位:トン]

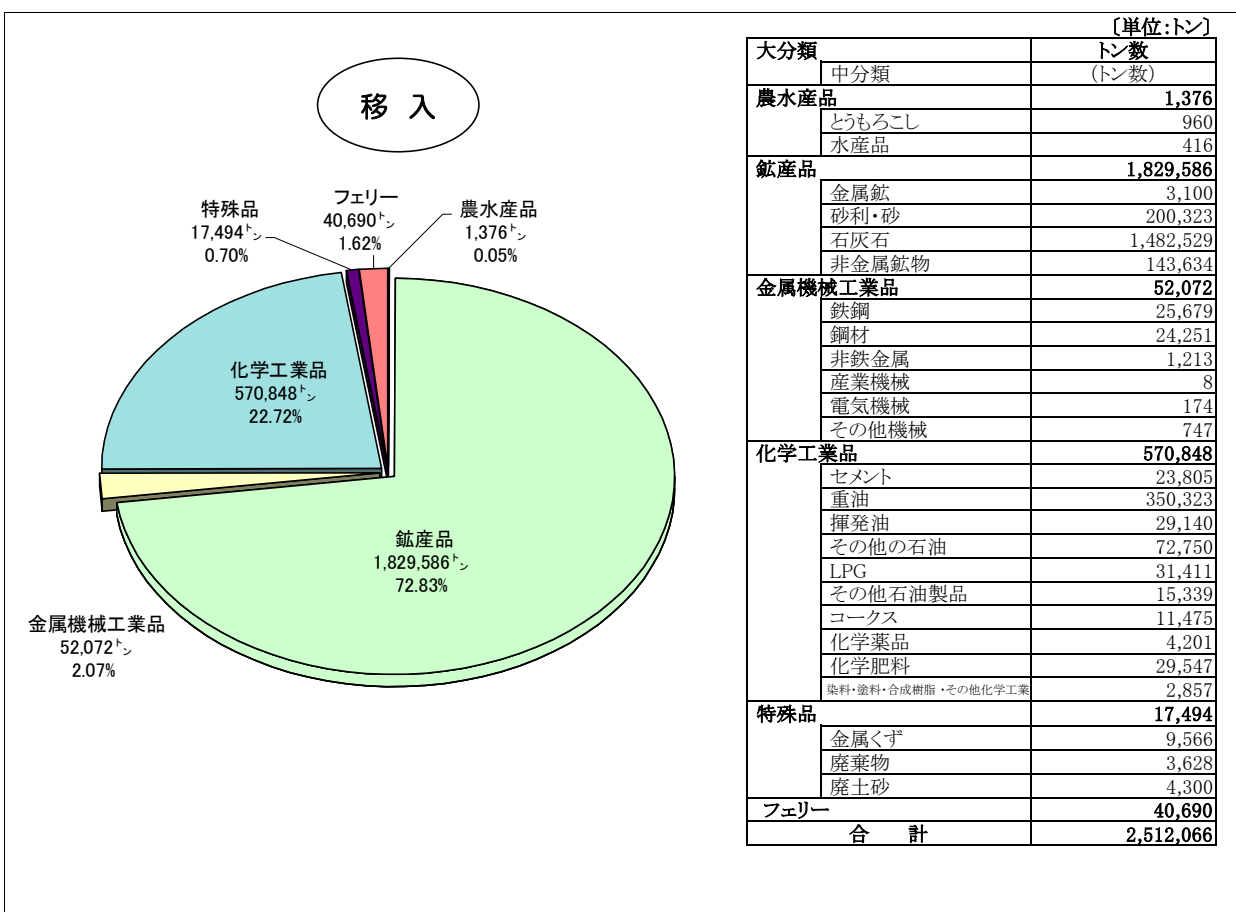
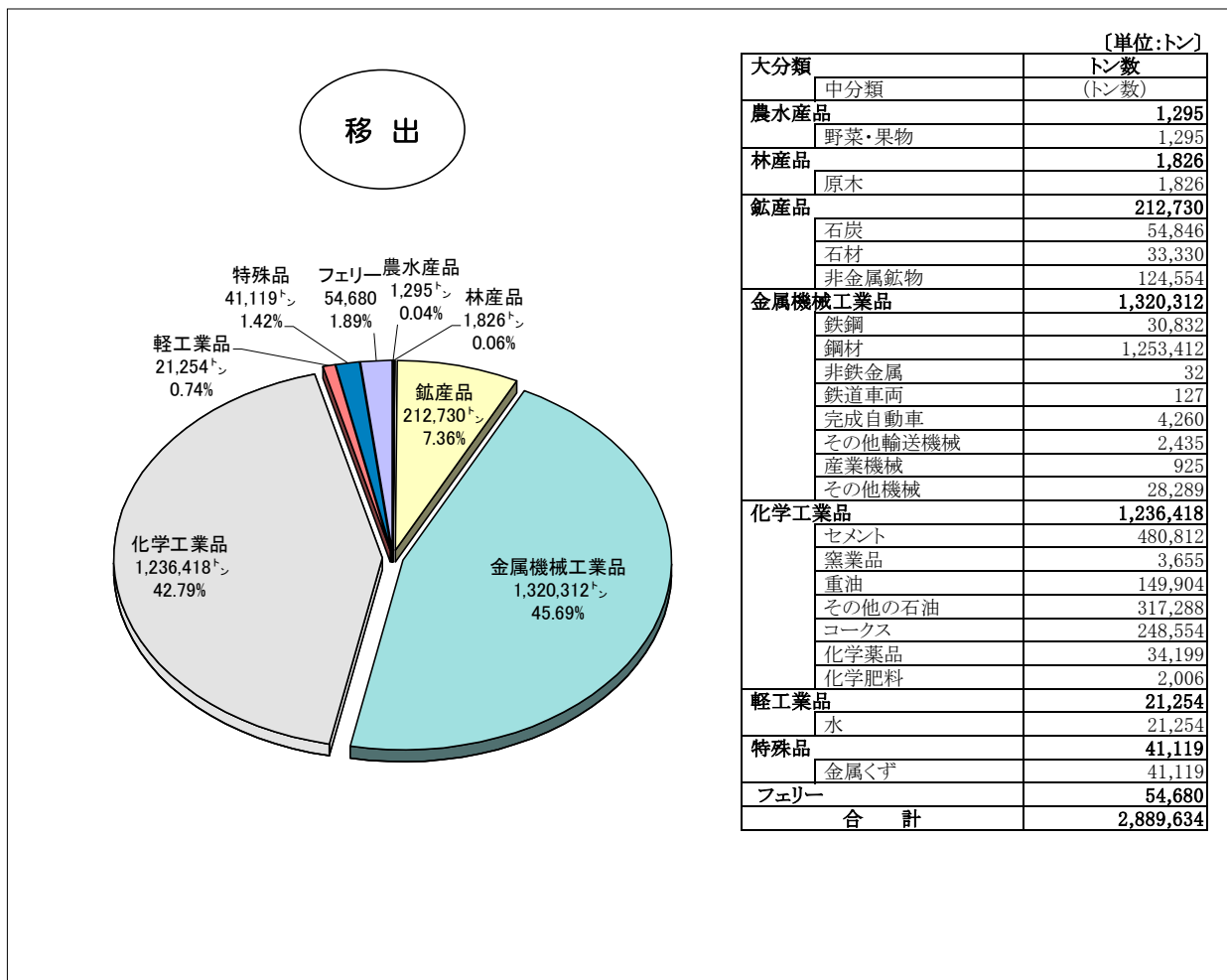
品 種	輸 出	輸 入	移 出	移 入	計
農水産品		21,700	1,295	1,376	24,371
林産品			1,826		1,826
鉱産品	339,569	5,798,665	212,730	1,829,586	8,180,550
金属機械工業品	198,278	22,350	1,320,312	52,072	1,593,012
化学工業品	16,000	547,405	1,236,418	570,848	2,370,671
軽工業品		110	21,254		21,364
特殊品	152,287	326,153	41,119	17,494	537,053
計	706,134	6,716,383	2,834,954	2,471,376	12,728,847
フェリー			54,680	40,690	95,370
合 計	706,134	6,716,383	2,889,634	2,512,066	12,824,217



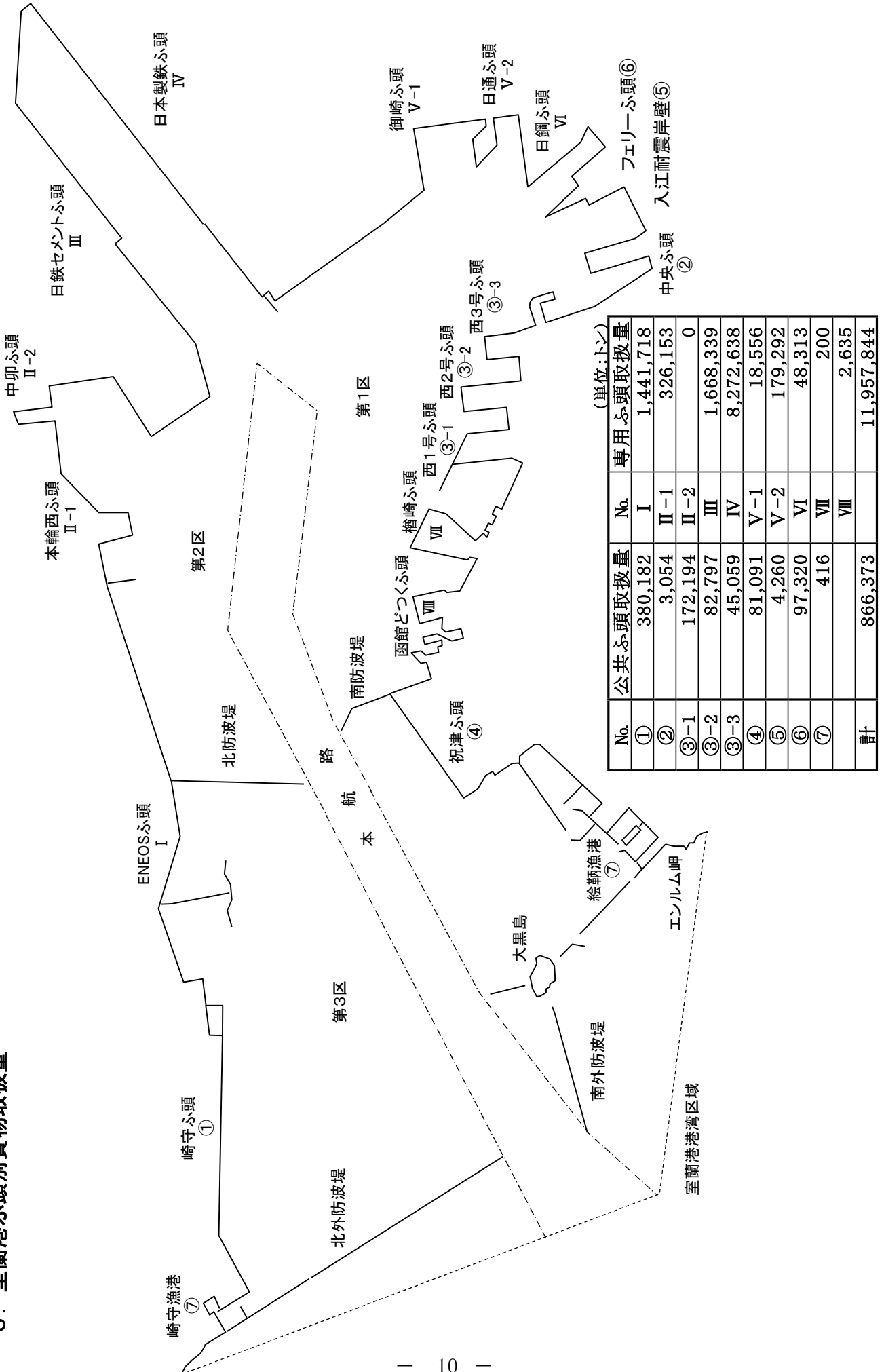
#### 4 . 海上輸出入貨物の内訳



5. 海上移出入貨物の内訳



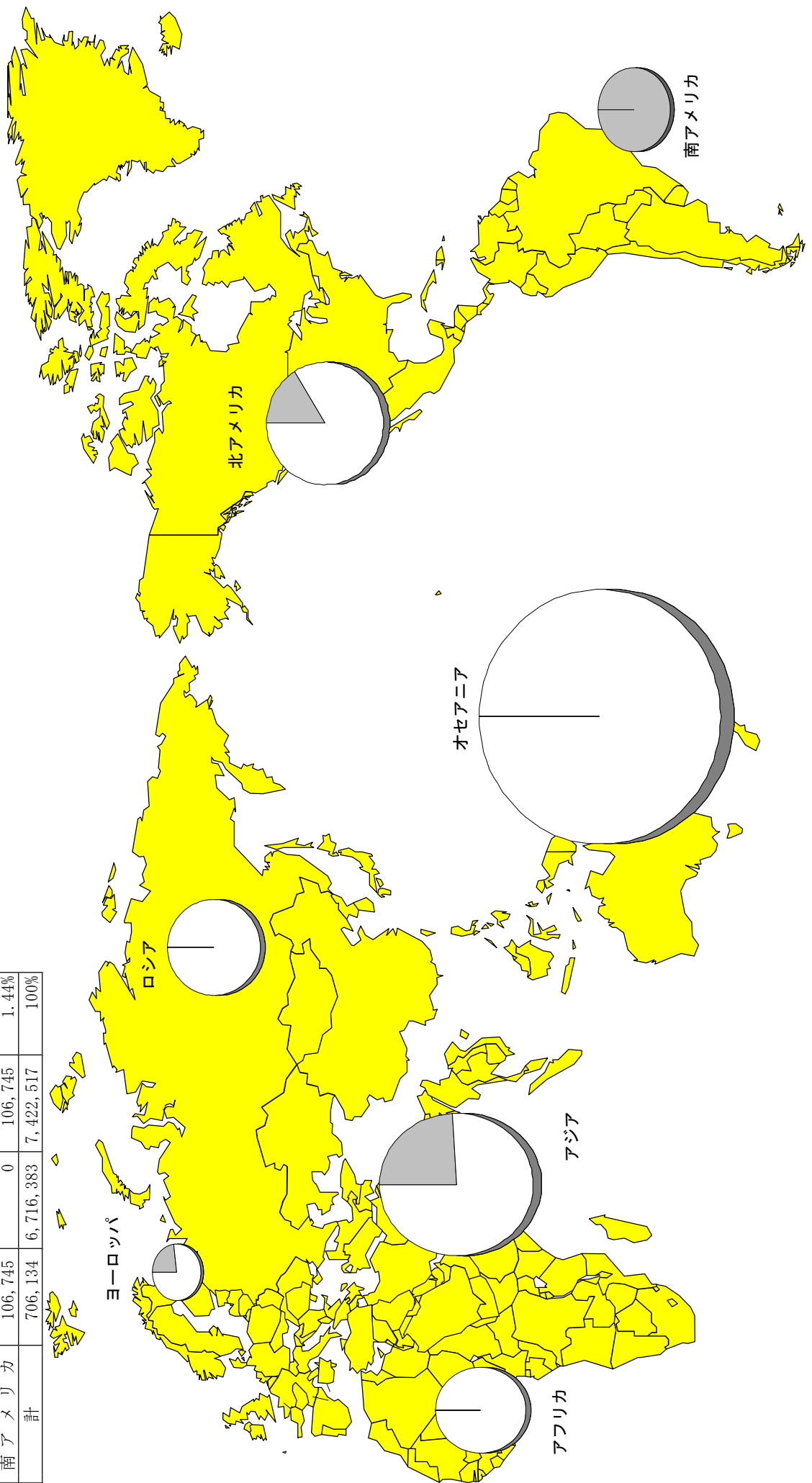
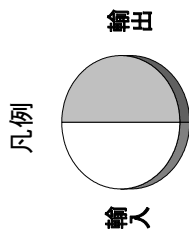
# 6. 室蘭港ふ頭別貨物取扱量



## 7. 海上輸出入貨物地域別

(単位:トン)

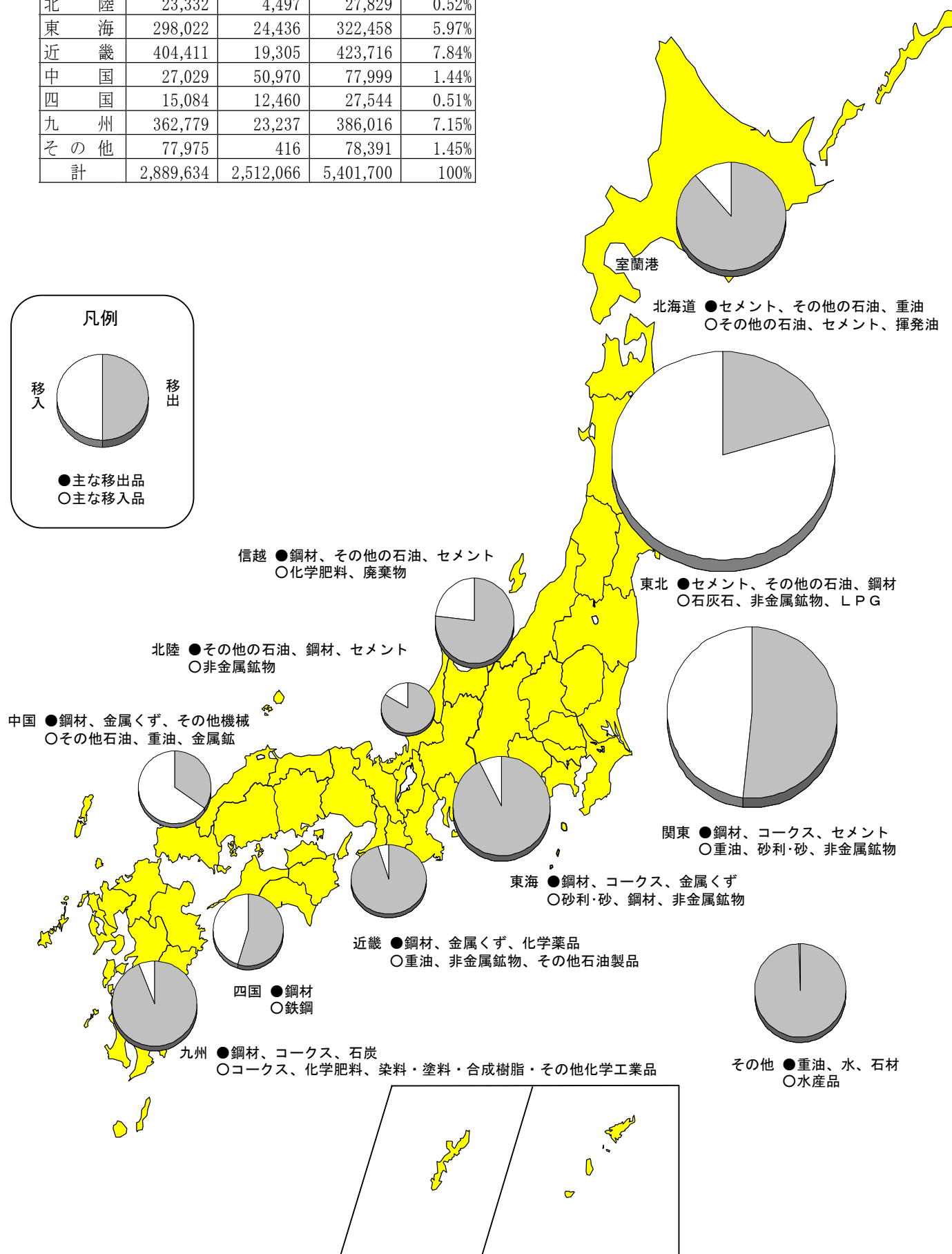
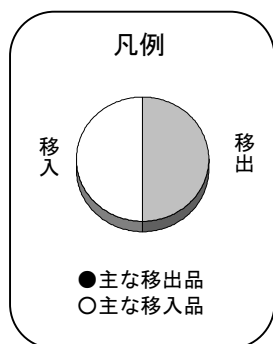
州別	輸出	輸入	計	外資比%
アジア	425,882	1,331,441	1,757,323	23.68%
オセアニア		4,318,423	4,318,423	58.18%
アフリカ		75,931	75,931	1.02%
ヨーロッパ	1,514	5,056	6,570	0.09%
ロシア	0	101,625	101,625	1.37%
北アメリカ	171,993	883,907	1,055,900	14.23%
南アメリカ	106,745	0	106,745	1.44%
計	706,134	6,716,383	7,422,517	100%



## 8. 海上移出入貨物地域別

(単位:トン)

地域名	移出	移入	計	内貿比%
北海道	596,302	76,855	673,157	12.46%
東北	436,368	1,705,231	2,141,599	39.65%
関東	630,633	589,324	1,219,957	22.58%
信越	17,699	5,335	23,034	0.43%
北陸	23,332	4,497	27,829	0.52%
東海	298,022	24,436	322,458	5.97%
近畿	404,411	19,305	423,716	7.84%
中国	27,029	50,970	77,999	1.44%
四国	15,084	12,460	27,544	0.51%
九州	362,779	23,237	386,016	7.15%
その他	77,975	416	78,391	1.45%
計	2,889,634	2,512,066	5,401,700	100%





### 【3】入港船舶

#### 1. 入港船舶年次推移

(単位:隻, 総トン)

区分 年次	外航商船				内航商船		フェリー		漁船		その他		合計	
	外国船		日本船		隻数	総トン数	隻数	総トン数	隻数	総トン数	隻数	総トン数	隻数	総トン数
	隻数	総トン数	隻数	総トン数										
平成4	500	8,526,510	83	6,289,069	6,011	8,391,978	2,208	13,768,745	562	3,741	541	233,654	9,905	37,213,697
5	451	7,571,057	62	4,218,741	5,967	8,550,600	2,067	13,638,239	646	4,294	605	282,290	9,798	34,265,221
6	433	9,040,855	55	4,507,633	6,164	9,908,283	2,202	15,920,268	641	4,487	711	275,013	10,206	39,656,539
7	387	9,274,640	35	3,486,672	5,887	9,373,844	2,154	16,674,094	647	5,842	882	250,206	9,992	39,065,298
8	440	10,962,070	42	3,887,954	6,137	9,525,713	2,089	16,688,411	520	4,047	912	226,785	10,140	41,294,980
9	431	10,145,759	55	4,226,093	6,065	8,744,644	2,104	15,543,713	914	6,398	527	130,801	10,096	38,797,408
10	369	9,437,002	51	4,119,455	5,291	7,529,546	1,584	13,266,926	778	5,446	811	135,887	8,884	34,494,262
11	424	9,327,816	51	4,413,738	5,114	7,269,171	1,548	13,338,385	762	5,318	660	132,136	8,559	34,486,564
12	493	9,623,980	30	2,944,498	5,236	9,053,607	1,278	11,648,126	834	5,838	678	148,672	8,549	33,424,721
13	495	10,554,801	20	1,982,492	4,789	7,947,151	1,207	11,250,475	843	6,039	733	147,828	8,087	31,888,786
14	625	11,463,158	20	2,055,660	4,830	9,287,843	972	7,950,264	862	6,034	618	118,340	7,927	30,881,299
15	593	12,338,438	10	797,961	5,056	9,361,842	873	6,541,766	867	6,079	550	142,015	7,949	29,188,101
16	589	12,509,618	12	1,212,132	5,188	9,417,740	860	6,392,105	875	6,199	702	175,926	8,226	29,713,720
17	516	10,336,419	13	1,239,659	4,898	8,748,270	866	6,578,261	829	5,888	576	126,891	7,698	27,035,388
18	475	11,233,391	10	881,727	5,010	8,981,516	578	4,695,197	693	4,851	460	161,591	7,226	25,958,273
19	496	11,787,771	10	790,897	4,927	8,385,505	340	2,339,080	679	5,049	388	205,751	6,840	23,514,053
20	478	13,757,074	17	1,016,760	4,738	8,243,826	320	2,303,360	654	4,578	365	120,161	6,572	25,445,759
21	458	10,254,126	12	904,205	3,560	6,961,965			633	4,431	621	150,709	5,284	18,275,436
22	504	13,195,923	17	1,549,132	3,963	7,697,579			627	4,666	640	117,018	5,751	22,564,318
23	557	14,503,841	25	2,575,268	4,341	8,247,131			602	4,214	707	399,718	6,232	25,730,172
24	535	15,437,680	24	2,990,541	4,263	8,563,794			573	4,011	631	222,508	6,026	27,218,534
25	553	16,218,895	25	2,535,268	4,794	8,815,616			610	4,270	610	293,018	6,592	27,867,067
26	532	12,787,209	19	1,645,996	4,110	7,561,706			597	4,179	502	294,947	5,760	22,294,037
27	571	10,223,841	25	2,366,616	3,834	7,688,984			676	4,732	461	315,881	5,567	20,600,054
28	503	10,423,152	15	1,415,441	3,326	6,980,373			743	5,203	394	318,620	4,981	19,142,789
29	596	11,471,740	18	1,718,727	3,855	8,187,199			631	4,419	310	235,222	5,410	21,617,307
30	605	11,430,236	26	2,450,368	3,622	7,412,135	170	1,190,850	573	4,002	335	368,574	5,331	22,856,165
令和元	414	9,301,491	24	2,045,250	2,590	4,878,370	304	2,129,520	461	3,228	477	378,594	4,270	18,736,453
2	315	6,587,031	13	1,390,652	2,287	3,994,492	288	2,017,440	557	3,899	480	267,260	3,940	14,260,774
3	354	8,995,752	12	1,282,157	2,604	4,380,846	306	2,143,530	443	3,101	502	328,143	4,221	17,133,529
4	322	7,996,618	23	2,410,207	2,386	4,077,473	24	168,120	412	3,077	392	270,033	3,559	14,925,528

## 2. 入港船舶の概要

入港隻数の合計は 3,559 隻 で、前年から 15.68 % ( 662 隻 ) の減少  
 総トン数の合計は 14,925,528 総トンで、前年から 12.89 % ( 2,208,001 総トン ) の減少  
 外航商船の入港隻数は 345 隻 で、前年から 5.74 % ( 21 隻 ) の減少  
 外航商船の総トン数は 10,406,825 総トンで、前年から 1.25 % ( 128,916 総トン ) の増加  
 外航商船以外の入港隻数は 3,214 隻 で、前年から 16.63 % ( 641 隻 ) の減少  
 外航商船以外の総トン数は 4,518,703 総トンで、前年から 34.09 % ( 2,336,917 総トン ) の減少

## 3. 入港船舶トン数階級別表

(単位:隻, 総トン)

種別	年別	合計		10,000総トン以上		6,000総トン以上 10,000総トン未満		3,000総トン以上 6,000総トン未満		1,000総トン以上 3,000総トン未満		
		隻数	総トン数	隻数	総トン数	隻数	総トン数	隻数	総トン数	隻数	総トン数	
外航商船	外国	3	354	8,995,752	130	7,894,220	80	725,252	37	170,197	107	206,083
		4	322	7,996,618	112	6,947,452	70	645,254	41	204,983	99	198,929
	日本	3	12	1,282,157	12	1,282,157						
		4	23	2,410,207	23	2,410,207						
	小計	3	366	10,277,909	142	9,176,377	80	725,252	37	170,197	107	206,083
		4	345	10,406,825	135	9,357,659	70	645,254	41	204,983	99	198,929
内航商船	3	2,604	4,380,846	17	297,109	13	98,651	651	2,696,087	119	251,383	
	4	2,386	4,077,473	14	245,628	14	108,841	606	2,496,822	138	284,478	
フェリー	3	306	2,143,530			306	2,143,530					
	4	24	168,120			24	168,120					
漁船	3	443	3,101									
	4	412	3,077									
避難船	3	184	238,371					26	98,582	12	27,602	
	4	91	133,287	2	27,163			9	38,077	2	3,974	
その他	3	318	89,772	1	10,549	1	8,900	2	9,658	21	37,532	
	4	301	136,746	2	26,450	1	6,171	6	24,127	28	50,609	
小計	3	3,855	6,855,620	18	307,658	320	2,251,081	679	2,804,327	152	316,517	
	4	3,214	4,518,703	18	299,241	39	283,132	621	2,559,026	168	339,061	
合計	3	4,221	17,133,529	160	9,484,035	400	2,976,333	716	2,974,524	259	522,600	
	4	3,559	14,925,528	153	9,656,900	109	928,386	662	2,764,009	267	537,990	
増減		-662	-2,208,001	-7	172,865	-291	-2,047,947	-54	-210,515	8	15,390	

種別	年別	700総トン以上 1,000総トン未満		500総トン以上 700総トン未満		100総トン以上 500総トン未満		5総トン以上 100総トン未満	
		隻数	総トン数	隻数	総トン数	隻数	総トン数	隻数	総トン数
外航商船	外国	3							
		4							
	日本	3							
		4							
	小計	3							
		4							
内航商船	3	436	365,782	65	40,646	1,303	631,188		
	4	427	362,159	39	22,178	1,148	557,367		
フェリー	3								
	4								
漁船	3							443	3,101
	4							412	3,077
避難船	3	107	97,883	8	5,364	22	8,773	9	167
	4	64	58,400			12	5,635	2	38
その他	3					88	18,578	205	4,555
	4	3	2,828			84	22,427	177	4,134
小計	3	543	463,665	73	46,010	1,413	658,539	657	7,823
	4	494	423,387	39	22,178	1,244	585,429	591	7,249
合計	3	543	463,665	73	46,010	1,413	658,539	657	7,823
	4	494	423,387	39	22,178	1,244	585,429	591	7,249
増減		-49	-40,278	-34	-23,832	-169	-73,110	-66	-574

#### 4. 入港船舶10,000総トン以上の内訳

(単位:隻, 総トン)

区分 船種	合計		100,000総トン以上		60,000総トン以上 100,000総トン未満		30,000総トン以上 60,000総トン未満		10,000総トン以上 30,000総トン未満		
	隻数	総トン数	隻数	総トン数	隻数	総トン数	隻数	総トン数	隻数	総トン数	
外航船	客船										
	一般貨物船	100	6,910,432	35	3,848,658	20	1,825,112	13	600,795	32	635,867
	タンカー	15	335,317							15	335,317
	その他の専用貨物船	20	2,111,910	15	1,760,286	2	185,447	3	166,177		
	フェリー										
	外航船合計	135	9,357,659	50	5,608,944	22	2,010,559	16	766,972	47	971,184
内航船	客船	4	98,132							4	98,132
	タンカー	1	23,668							1	23,668
	その他の専用貨物船	6	89,106							6	89,106
	フェリー										
	その他	7	88,335							7	88,335
	内航船合計	18	299,241							18	299,241
総合計	153	9,656,900	50	5,608,944	22	2,010,559	16	766,972	65	1,270,425	

#### 5. 入港船舶月別動態表

(単位:隻, 総トン)

月別	外航商船		内航商船		フェリー		漁船		その他		合計	
	隻数	総トン数	隻数	総トン数	隻数	総トン数	隻数	総トン数	隻数	総トン数	隻数	総トン数
1	31	903,515	225	386,603	23	161,115	45	309	40	19,473	364	1,471,015
2	33	1,099,259	215	383,307	1	7,005	25	189	29	14,623	303	1,504,383
3	29	668,134	214	384,886			49	366	21	7,705	313	1,061,091
4	26	851,730	178	254,986			45	320	22	6,256	271	1,113,292
5	23	862,662	187	315,894			37	264	22	9,525	269	1,188,345
6	27	830,884	171	284,471			36	294	37	9,008	271	1,124,657
7	28	678,248	202	318,862			29	242	28	32,068	287	1,029,420
8	27	921,496	202	336,745			27	223	27	27,955	283	1,286,419
9	28	909,072	203	345,319			19	152	40	70,973	290	1,325,516
10	24	582,662	200	351,144			18	149	39	23,655	281	957,610
11	37	1,222,931	185	339,415			23	195	43	26,724	288	1,589,265
12	32	876,232	204	375,841			59	374	44	22,068	339	1,274,515
計	345	10,406,825	2,386	4,077,473	24	168,120	412	3,077	392	270,033	3,559	14,925,528

## 6. 入港外航船国籍別

(単位:隻,総トン)

順位	国籍	隻数	総トン数
1	パナマ	134	5,068,884
2	ベリーズ	64	148,743
3	マーシャル諸島共和国	27	478,270
4	日本	23	2,410,207
5	フィリピン	17	99,980
6	香港	16	512,722
7	リベリア	14	750,748
8	韓国	12	93,364
8	シエラレオネ	10	27,637
10	トーゴ	6	11,680
	その他	25	812,894
計	22カ国	348	10,415,129

## 7. 入港大型船10傑

(単位:総トン,回)

順位	外国船				順位	日本船		
	国籍	船名	総トン数	入港回数		船名	総トン数	入港回数
1	パナマ	NSU INSPIRE	132,964	1	1	ORIHIME	132,647	1
2	パナマ	NSU JUSTICE	132,964	2	2	KYBELE HORIZON	122,967	1
3	パナマ	NSU PRIDE	132,964	1	3	AWOBASAN MARU	119,788	2
4	パナマ	ATAGOSAN	123,088	2	4	SPRING SWEETBRIER	114,341	1
5	シンガポール	PILBARA MARU	119,900	1	5	OWARI MARU	113,977	1
6	パナマ	SPRING SWEETBRIER	114,348	1	6	CAPE SAPPHIRE	107,850	1
7	パナマ	SANTA ISABEL	109,872	4	7	NSU VOYAGER	107,829	2
8	イギリス	BERGE OLYMPUS	109,716	1	8	NSU OBELISK	107,598	3
9	香港	SHANDONG INNOVATION	108,828	1	9	NSU KEYSTONE	107,598	2
10	パナマ	NSU ZENITH	108,100	1	10	HISUI HORIZON	107,329	1

## 8. 最大入港船舶月別

(単位:総トン)

月別	外国船			日本船	
	国籍	船名	総トン数	船名	総トン数
1	パナマ	SPRING NEXUS	106,368	ORIHIME	132,647
2	パナマ	SANTA ISABEL	109,872	KYBELE HORIZON	122,967
3	パナマ	SPRING SWEETBRIER	114,348		
4	パナマ	NSU INSPIRE	132,964	NSU OBELISK	107,598
5	パナマ	NSU JUSTICE	132,964	HISUI HORIZON	107,329
6	イギリス	BERGE OLYMPUS	109,716	NSU OBELISK	107,598
7	パナマ	ATAGOSAN	123,088	OWARI MARU	113,977
8	パナマ	NSU PRIDE	132,964	INO HORIZON	107,215
9	パナマ	SANTA ISABEL	109,872	AWOBASAN MARU	119,788
10	パナマ	ATAGOSAN	123,088		
11	パナマ	SANTA ISABEL	109,872	SPRING SWEETBRIER	114,341
12	パナマ	NSU JUSTICE	132,964	CAPE SAPPHIRE	107,850

## 【4】 海上出入貨物

### 1. 海上出入貨物量年次推移

(単位:トン)

区分 年次	合 計			外 貿 貨 物			内 貿 貨 物		
	計	輸移出	輸移入	計	輸 出	輸 入	計	移 出	移 入
平成4	48,122,546	19,549,210	28,573,336	12,707,592	734,022	11,973,570	35,414,954	18,815,188	16,599,766
5	46,545,551	19,689,720	26,855,831	10,525,315	659,043	9,866,272	36,020,236	19,030,677	16,989,559
6	52,554,489	21,816,406	30,738,083	11,950,429	747,252	11,203,177	40,604,060	21,069,154	19,534,906
7	50,114,687	20,471,626	29,643,061	11,315,380	676,387	10,638,993	38,799,307	19,795,239	19,004,068
8	53,850,515	22,042,799	31,807,716	13,260,481	932,649	12,327,832	40,590,034	21,110,150	19,479,884
9	53,099,105	21,849,075	31,250,030	12,565,071	787,448	11,777,623	40,534,034	21,061,627	19,472,407
10	47,605,539	19,771,440	27,834,099	11,622,045	1,092,214	10,529,831	35,983,494	18,679,226	17,304,268
11	47,646,523	19,556,870	28,089,653	12,850,695	657,251	12,193,444	34,795,828	18,899,619	15,896,209
12	46,675,433	19,160,414	27,515,019	11,410,327	649,982	10,760,345	35,265,106	18,510,432	16,754,674
13	43,310,512	17,968,393	25,342,119	11,204,054	890,874	10,313,180	32,106,458	17,077,519	15,028,939
14	42,275,282	17,010,837	25,264,445	14,253,946	1,719,955	12,533,991	28,021,336	15,290,882	12,730,454
15	39,267,227	15,330,538	23,936,689	15,162,232	1,376,004	13,786,228	24,104,995	13,954,534	10,150,461
16	39,307,174	15,164,715	24,142,459	15,719,352	1,125,189	14,594,163	23,587,822	14,039,526	9,548,296
17	36,387,653	14,197,127	22,190,526	13,205,223	1,131,322	12,073,901	23,182,430	13,065,805	10,116,625
18	35,744,660	13,426,345	22,318,315	14,373,071	1,321,310	13,051,761	21,371,589	12,105,035	9,266,554
19	32,403,767	12,176,874	20,226,893	15,574,584	1,363,202	14,211,382	16,829,183	10,813,672	6,015,511
20	32,576,276	11,713,684	20,862,592	16,794,422	1,451,822	15,342,600	15,781,854	10,261,862	5,519,992
21	24,213,909	8,579,556	15,634,353	12,941,938	1,261,275	11,680,663	11,271,971	7,318,281	3,953,690
22	28,430,293	9,668,673	18,761,620	16,629,484	1,340,659	15,288,825	11,800,809	8,328,014	3,472,795
23	29,903,405	10,379,809	19,523,596	17,421,572	1,276,002	16,145,570	12,481,833	9,103,807	3,378,026
24	31,093,976	10,861,863	20,232,113	19,006,217	1,450,470	17,555,747	12,087,759	9,411,393	2,676,366
25	32,427,712	12,077,295	20,350,417	19,040,772	1,379,565	17,661,207	13,386,940	10,697,730	2,689,210
26	23,196,040	8,095,935	15,100,105	11,967,689	1,250,834	10,716,855	11,228,351	6,845,101	4,383,250
27	23,212,417	7,997,176	15,215,241	11,863,929	1,582,910	10,281,019	11,348,488	6,414,266	4,934,222
28	19,940,642	6,619,193	13,321,449	10,353,307	1,189,514	9,163,793	9,587,335	5,429,679	4,157,656
29	23,677,726	8,247,169	15,430,557	11,971,375	1,619,716	10,351,659	11,706,351	6,627,453	5,078,898
30	22,672,990	7,623,381	15,049,609	11,776,888	1,564,820	10,212,068	10,896,102	6,058,561	4,837,541
令和元	16,263,441	5,193,862	11,069,579	8,805,789	1,090,939	7,714,850	7,457,652	4,102,923	3,354,729
2	11,932,055	4,046,084	7,885,971	5,825,602	577,382	5,248,220	6,106,453	3,468,702	2,637,751
3	15,630,811	4,970,981	10,659,830	8,285,258	749,711	7,535,547	7,345,553	4,221,270	3,124,283
4	12,824,217	3,595,768	9,228,449	7,422,517	706,134	6,716,383	5,401,700	2,889,634	2,512,066

## 2. 海上出入貨物の概要

総取扱貨物量は	12,824,217 トン で、前年比	17.96 % ( 2,806,594 トン) の減少
輸出貨物は	706,134 トン で、前年比	5.81 % ( 43,577 トン) の減少
輸入貨物は	6,716,383 トン で、前年比	10.87 % ( 819,164 トン) の減少
移出貨物は	2,889,634 トン で、前年比	31.55 % ( 1,331,636 トン) の減少
移入貨物は	2,512,066 トン で、前年比	19.60 % ( 612,217 トン) の減少

## 3. 海上出入貨物(大分類)前年対比

(単位:トン)

	輸 出			輸 入		
	令和4年	前 年	増△減	令和4年	前 年	増△減
農 水 産 品				21,700	6,000	15,700
林 産 品						
鉱 産 品	339,569	281,083	58,486	5,798,665	6,844,340	△ 1,045,675
金属機械工業品	198,278	248,952	△ 50,674	22,350	20,232	2,118
化学工業品	16,000	15,330	670	547,405	337,089	210,316
軽 工 業 品				110	32	78
雑 工 業 品					4	△ 4
特 殊 品	152,287	204,346	△ 52,059	326,153	327,850	△ 1,697
小 計	706,134	749,711	△ 43,577	6,716,383	7,535,547	△ 819,164
フ ェ リ ー						
合 計	706,134	749,711	△ 43,577	6,716,383	7,535,547	△ 819,164

	移 出			移 入		
	令和4年	前 年	増△減	令和4年	前 年	増△減
農 水 産 品	1,295	1,175	120	1,376	521	855
林 産 品	1,826		1,826			
鉱 産 品	212,730	523,227	△ 310,497	1,829,586	1,951,186	△ 121,600
金属機械工業品	1,320,312	1,468,182	△ 147,870	52,072	47,258	4,814
化学工業品	1,236,418	1,377,237	△ 140,819	570,848	637,360	△ 66,512
軽 工 業 品	21,254	44,078	△ 22,824			
雑 工 業 品		3,624	△ 3,624			
特 殊 品	41,119	46,732	△ 5,613	17,494	20,688	△ 3,194
小 計	2,834,954	3,464,255	△ 629,301	2,471,376	2,657,013	△ 185,637
フ ェ リ ー	54,680	757,015	△ 702,335	40,690	467,270	△ 426,580
合 計	2,889,634	4,221,270	△ 1,331,636	2,512,066	3,124,283	△ 612,217

#### 4. 海上出入貨物の月別動態

	農水産品	林産品	鉱産品	金属機械工業品	化学工業品	軽工業品	雑工業品	特殊品	分類不能なもの	フェリー	小計
【輸出】											
1月			43,800	15,918	16,000			16,513			92,231
2月			62,995	20,065				11,903			94,963
3月			36,844	18,122				19,875			74,841
4月			35,710	19,527				19,834			75,071
5月			50,910	13,953				2,919			67,782
6月			19,000	17,019				18,155			54,174
7月			21,470	11,810				12,577			45,857
8月				9,863				7,457			17,320
9月			19,000	15,643				11,709			46,352
10月				21,193				5,707			26,900
11月				20,788				10,053			30,841
12月			49,840	14,377				15,585			79,802
計			339,569	198,278	16,000			152,287			706,134
【輸入】											
1月			528,636	1,000	74,766	22		16,500			620,924
2月	5,000		524,352	3,038	80,331			28,950			641,671
3月			394,205	600	5,056			43,011			442,872
4月			587,123	3,348	2,430	22		31,336			624,259
5月	5,000		415,608	3,386	36						424,030
6月			513,777	3,150	2,702	22					519,651
7月			437,532	105	1,204			51,672			490,513
8月			481,792	2,757	9,014			29,624			523,187
9月	7,700		584,431	2,091	38,753	22		21,851			654,848
10月			312,352	410	71,469			42,506			426,737
11月			498,123	1,845	147,508	22		26,417			673,915
12月	4,000		520,734	620	114,136			34,286			673,776
計	21,700		5,798,665	22,350	547,405	110		326,153			6,716,383
【移出】											
1月			20,223	107,003	169,002	2,912		3,896		54,680	357,716
2月			13,066	119,155	143,983	1,952		6,751			284,907
3月			25,772	128,930	94,744	1,445					250,891
4月		559	23,550	101,529	33,366	1,636		2,820			163,460
5月			20,125	116,988	71,815	1,471		2,593			212,992
6月			11,330	95,610	89,941	1,539		6,572			204,992
7月			14,711	109,365	86,806	2,174		7,670			220,726
8月		1,267	18,665	105,626	86,908	2,457		3,241			218,164
9月			26,553	122,182	84,045	2,343		3,140			238,263
10月	1,295		12,760	115,162	120,322	1,208					250,747
11月			14,445	93,316	104,690	463		1,550			214,464
12月			11,530	105,446	150,796	1,654		2,886			272,312
計	1,295	1,826	212,730	1,320,312	1,236,418	21,254		41,119		54,680	2,889,634
【移入】											
1月	44		173,150	5,712	78,083					40,690	297,679
2月	34		158,301	4,668	61,623			2,636			227,262
3月	52		160,216	4,573	49,856						214,697
4月	1,094		102,914	5,164	43,895			2,100			155,167
5月	24		156,140	3,886	21,140						181,190
6月	14		152,092	2,001	27,442			1,650			183,199
7月	10		181,609	5,930	29,733			1,500			218,782
8月	10		169,365	5,185	24,543			2,988			202,091
9月	6		148,624	2,492	42,303						193,425
10月	8		144,225	3,618	69,478			2,320			219,649
11月	5		146,282	6,127	57,347			2,000			211,761
12月	75		136,668	2,716	65,405			2,300			207,164
計	1,376		1,829,586	52,072	570,848			17,494		40,690	2,512,066

## 5. 主要貨物10品目

(単位:トン)

順位	合計		輸出		輸入		移出		移入	
	品目名	貨物量	品目名	貨物量	品目名	貨物量	品目名	貨物量	品目名	貨物量
1	鉄 鋳 石	3,287,960	非金属鋳物	339,569	鉄 鋳 石	3,287,960	鋼 材	1,253,412	石 灰 石	1,482,529
2	石 炭	2,526,556	鋼 材	193,224	石 炭	2,471,710	セ メ ン ト	480,812	重 油	350,323
3	石 灰 石	1,482,529	金 属 く ず	152,287	再利用資材	326,153	その他石油	317,288	砂 利 ・ 砂	200,323
4	鋼 材	1,470,887	セ メ ン ト	16,000	重 油	265,759	コ ー ク ス	248,554	非金属鋳物	143,634
5	重 油	765,986	その他機械	4,168	その他石油	243,143	重 油	149,904	その他石油	72,750
6	非金属鋳物	646,752	産 業 機 械	880	非金属鋳物	38,995	非金属鋳物	124,554	フ ェ リ ー	40,690
7	その他石油	633,181	その他輸送機	6	化学肥料	33,309	石 炭	54,846	LPG(液化石油ガス)	31,411
8	セ メ ン ト	520,617			米	21,700	フ ェ リ ー	54,680	化学肥料	29,547
9	再利用資材	326,153			鉄 鋼	17,381	金 属 く ず	41,119	揮 発 油	29,140
10	コ ー ク ス	260,029			化学薬品	4,697	化学薬品	34,199	鉄 鋼	25,679
	そ の 他	903,567			そ の 他	5,576	そ の 他	130,266	そ の 他	106,040
	合 計	12,824,217	合 計	706,134	合 計	6,716,383	合 計	2,889,634	合 計	2,512,066

## 6. 公共ふ頭取扱貨物量10ヶ年

(単位:トン)

年次	ふ頭	計								
	中央ふ頭	西1号ふ頭	西2号ふ頭	西3号ふ頭	崎守ふ頭	入江耐震岸壁	フェリーふ頭	祝津ふ頭	絵鞆・崎守漁港区	
25	2,352	52,668	99,351	15,376	2,149,135	2,466		83,369	934	2,405,651
26	4,738	57,055	103,417	12,841	2,039,959	402		69,849	701	2,288,962
27	3,629	54,743	95,014	25,893	1,530,333	44	700	79,043	794	1,790,193
28	4,127	77,289	80,771	30,239	1,156,873	3,404		55,034	1,035	1,408,772
29	3,728	123,739	99,174	16,633	1,391,013	2,112		78,479	785	1,715,663
30	2,299	93,386	121,853	19,302	1,203,121	286	251,614	80,459	715	1,773,035
元	2,692	127,633	98,938	22,290	1,344,447	636	870,633	60,476	576	2,528,321
2	1,560	116,489	59,430	53,658	319,230		825,720	86,165	655	1,462,907
3	1,983	156,592	64,357	56,604	530,239	6,199	1,239,422	214,491	521	2,270,408
4	3,054	172,194	82,797	45,059	380,182	4,260	97,320	81,091	416	866,373



7. ふ頭別品種別取扱貨物 (1)

(単位:トン)

品 種	ふ頭名 区分	崎 守					中 央				
		輸 出	輸 入	移 出	移 入	計	輸 出	輸 入	移 出	移 入	計
農水産品	1 麦	-	-	-	-	-	-	-	-	-	-
	2 米	-	-	-	-	-	-	-	-	-	-
	3 とろこ	-	-	-	-	-	-	-	-	-	-
	4 豆	-	-	-	-	-	-	-	-	-	-
	5 その他雑穀	-	-	-	-	-	-	-	-	-	-
	6 野菜	-	-	-	-	-	-	-	-	-	-
	7 綿	-	-	-	-	-	-	-	-	-	-
	8 その他農産物	-	-	-	-	-	-	-	-	-	-
	9 羊毛	-	-	-	-	-	-	-	-	-	-
	10 その他畜産物	-	-	-	-	-	-	-	-	-	-
	11 水産物	-	-	-	-	-	-	-	-	-	-
林産品	12 原木	-	-	-	-	-	-	-	-	-	-
	13 製材	-	-	-	-	-	-	-	-	-	-
	14 樹脂	-	-	-	-	-	-	-	-	-	-
	15 木材	-	-	-	-	-	-	-	-	-	-
	16 その他林産物	-	-	-	-	-	-	-	-	-	-
	17 薪炭	-	-	-	-	-	-	-	-	-	-
	18 石灰石	-	5,600	-	-	5,600	-	-	-	-	-
鉱産品	19 鉄	-	-	-	-	-	-	-	-	-	-
	20 金	-	-	-	-	-	-	-	-	-	-
	21 砂利	-	-	-	198,320	198,320	-	-	-	-	-
	22 石油	-	-	33,330	-	33,330	-	-	-	-	-
	23 原油	-	-	-	-	-	-	-	-	-	-
	24 石炭	-	-	-	-	-	-	-	-	-	-
	25 石灰	-	-	-	-	-	-	-	-	-	-
	26 石膏	-	-	-	-	-	-	-	-	-	-
	27 非金属	-	462	27,800	22,776	51,038	-	-	-	-	-
	金属機械工業品	28 鉄	-	16,037	-	-	16,037	-	-	-	-
29 鋼		65,973	-	4,174	-	70,147	-	-	-	-	-
30 非鉄金属		-	-	32	-	32	-	-	-	-	-
31 金		-	17	-	-	17	-	-	-	-	-
32 鉄道		-	-	127	-	127	-	-	-	-	-
33 完成自動車		-	-	-	-	-	-	-	-	-	-
34 その他輸送用車		-	-	-	-	-	-	-	-	-	-
35 二輪自動車		-	-	-	-	-	-	-	-	-	-
36 自動車部		-	-	-	-	-	-	-	-	-	-
37 その他輸送機械		6	162	-	-	168	-	-	-	-	-
38 産業機械		-	1,631	525	-	2,156	-	-	-	-	-
39 電気		-	-	-	107	107	-	-	-	-	-
40 測量・光学・医療用機械		-	-	-	-	-	-	-	-	-	-
41 事務用機械		-	-	-	-	-	-	-	-	-	-
42 その他機械	-	-	-	-	-	-	-	-	-	-	
化学工業品	43 陶磁	-	-	-	-	-	-	-	-	-	-
	44 セラミクス	-	-	-	-	-	-	-	-	-	-
	45 力業	-	4	-	-	4	-	-	-	-	-
	46 重油	-	-	-	-	-	-	-	-	-	-
	47 揮発油	-	-	-	-	-	-	-	-	-	-
	48 その他石油	-	-	-	-	-	-	-	-	-	-
	49 L N G (液化天然ガス)	-	-	-	-	-	-	-	-	-	-
	50 L P G (液化石油ガス)	-	-	-	-	-	-	-	-	-	-
	51 その他石油製品	-	-	-	-	-	-	-	-	-	-
	52 コークス	-	-	-	-	-	-	-	-	-	-
53 石炭製	-	-	-	-	-	-	-	-	-	-	
54 化学	-	-	-	-	-	-	-	-	-	-	
55 化学	-	298	-	-	298	-	-	-	-	-	
56 化学	-	493	-	-	493	-	-	-	-	-	
57 染料・塗料・合成樹脂・その他化学工業品	-	-	-	-	-	-	-	-	-	-	
軽工業品	58 紙	-	110	-	-	110	-	-	-	-	-
	59 糸及び紡績半製品	-	-	-	-	-	-	-	-	-	-
	60 その他繊維工業	-	-	-	-	-	-	-	-	-	-
	61 砂糖	-	-	-	-	-	-	-	-	-	-
	62 製造食	-	-	-	-	-	-	-	-	-	-
	63 飲料	-	-	-	-	-	-	-	-	-	-
	64 水	-	-	1,278	-	1,278	-	-	3,054	-	3,054
	65 たばこ	-	-	-	-	-	-	-	-	-	-
66 その他食料工業品	-	-	-	-	-	-	-	-	-	-	
雑工業品	67 はん	-	-	-	-	-	-	-	-	-	-
	68 衣服・身廻品・はきもの	-	-	-	-	-	-	-	-	-	-
	69 文房具・運動娯楽用品・楽器	-	-	-	-	-	-	-	-	-	-
	70 家具	-	-	-	-	-	-	-	-	-	-
	71 その他日用	-	-	-	-	-	-	-	-	-	-
	72 ゴム製	-	-	-	-	-	-	-	-	-	-
	73 木製	-	-	-	-	-	-	-	-	-	-
	74 その他製造工業品	-	-	-	-	-	-	-	-	-	-
特殊品	75 金属	-	-	920	-	920	-	-	-	-	-
	76 再利用資材	-	-	-	-	-	-	-	-	-	-
	77 動植物性製造飼肥料	-	-	-	-	-	-	-	-	-	-
	78 廃棄物	-	-	-	-	-	-	-	-	-	-
	79 廃棄物	-	-	-	-	-	-	-	-	-	-
	80 輸送用容器	-	-	-	-	-	-	-	-	-	-
	81 取合せ	-	-	-	-	-	-	-	-	-	-
	82 分類不能のもの	-	-	-	-	-	-	-	-	-	-
小計	65,979	24,814	68,186	221,203	380,182	-	-	3,054	-	3,054	
フェリー	-	-	-	-	-	-	-	-	-	-	
計	65,979	24,814	68,186	221,203	380,182	-	-	3,054	-	3,054	

7. 品別取扱い貨物 (2)

(単位:トン)

品 種	心頭名 区分	西1号					西2号				
		輸 出	輸 入	移 出	移 入	計	輸 出	輸 入	移 出	移 入	計
農水産品	1 麦米	-	-	-	-	-	-	-	-	-	-
	2 とうもろこし	-	-	-	-	-	-	21,700	-	-	21,700
	3 大豆	-	-	-	-	-	-	-	-	-	-
	4 その他雑穀	-	-	-	-	-	-	-	-	-	-
	5 野菜	-	-	-	-	-	-	-	-	-	-
	6 その他果	-	-	-	-	-	-	-	615	-	615
	7 綿	-	-	-	-	-	-	-	-	-	-
	8 その他農産物	-	-	-	-	-	-	-	-	-	-
	9 羊毛	-	-	-	-	-	-	-	-	-	-
	10 その他畜産物	-	-	-	-	-	-	-	-	-	-
	11 水産物	-	-	-	-	-	-	-	-	-	-
林産品	12 原木	-	-	-	-	-	-	-	-	-	-
	13 製材	-	-	-	-	-	-	-	-	-	-
	14 樹脂	-	-	-	-	-	-	-	-	-	-
	15 その他林産物	-	-	-	-	-	-	-	-	-	-
	16 薪	-	-	-	-	-	-	-	-	-	-
	17 炭	-	-	-	-	-	-	-	-	-	-
	18 石炭	-	-	-	-	-	-	-	-	-	-
鉱産品	19 鉄鉱石	-	-	-	-	-	-	-	-	-	-
	20 金	-	-	-	-	-	-	-	-	-	-
	21 砂利	-	-	-	-	-	-	-	-	-	-
	22 石灰	-	-	-	-	-	-	-	-	-	-
	23 石油	-	-	-	-	-	-	-	-	-	-
	24 石炭	-	-	-	-	-	-	-	-	-	-
	25 石膏	-	-	-	-	-	-	-	-	-	-
	26 石炭	-	-	-	-	-	-	-	-	-	-
	27 非金属	-	-	-	-	-	-	2,110	-	-	2,110
金属機械工業品	28 鉄鋼	7,076	-	-	-	7,076	1,876	-	-	15,458	15,458
	29 非鉄金属	-	-	-	-	-	-	-	353	14,394	16,623
	30 自動車	-	-	-	-	-	-	-	-	-	-
	31 輸送機	-	-	-	-	-	-	-	-	-	-
	32 農業機械	-	-	-	-	-	-	-	-	-	-
	33 その他機械	-	-	-	-	-	-	-	-	-	-
	34 電気機械	-	-	-	-	-	-	-	-	-	-
	35 測定・光学・医療用機械	-	-	-	-	-	-	-	-	-	-
	36 事務用機械	-	-	-	-	-	-	-	-	-	-
	37 その他機械	-	-	-	-	-	-	-	-	-	-
	38 陶磁	-	-	-	-	-	-	-	-	-	-
	39 セラミクス	-	-	-	-	-	-	-	-	-	-
	40 窯業	-	-	-	-	-	-	-	-	-	-
	41 揮発油	-	-	-	-	-	-	-	-	-	-
化学工業品	42 その他石油製品	-	-	-	-	-	-	-	-	-	-
	43 L N G (液化天然ガス)	-	-	-	-	-	-	-	-	-	-
	44 L P G (液化石油ガス)	-	-	-	-	-	-	-	-	-	-
	45 その他石油製品	-	-	-	-	-	-	-	-	-	-
	46 コークス	-	-	-	-	-	-	-	-	-	-
	47 石炭	-	-	-	-	-	-	-	-	-	-
	48 化学薬品	-	-	-	-	-	-	4,697	-	4,201	8,898
	49 化学肥料	-	-	-	-	-	-	15,120	1,276	-	16,396
軽工業品	50 紙・パルプ	-	-	-	-	-	-	-	-	-	-
	51 糸及び紡績半製品	-	-	-	-	-	-	-	-	-	-
	52 その他繊維工業品	-	-	-	-	-	-	-	-	-	-
	53 砂糖	-	-	-	-	-	-	-	-	-	-
	54 製造食料	-	-	-	-	-	-	-	-	-	-
	55 飲料	-	-	-	-	-	-	-	-	-	-
	56 その他食品	-	-	-	-	-	-	-	997	-	997
雑工業品	57 その他食料工業品	-	-	-	-	-	-	-	-	-	-
	58 衣服・身廻品・はきもの	-	-	-	-	-	-	-	-	-	-
	59 文房具・運動娯楽用品・楽器	-	-	-	-	-	-	-	-	-	-
	60 家具・装備用品	-	-	-	-	-	-	-	-	-	-
	61 その他日用品	-	-	-	-	-	-	-	-	-	-
	62 ゴム製	-	-	-	-	-	-	-	-	-	-
	63 その他製造工業品	-	-	-	-	-	-	-	-	-	-
特殊品	64 金属	146,059	-	19,059	-	165,118	-	-	-	-	-
	65 再利用資材	-	-	-	-	-	-	-	-	-	-
	66 動植物性製造飼肥	-	-	-	-	-	-	-	-	-	-
	67 廃棄物	-	-	-	-	-	-	-	-	-	-
	68 廃棄土	-	-	-	-	-	-	-	-	-	-
	69 輸送用容器	-	-	-	-	-	-	-	-	-	-
	70 取合せ	-	-	-	-	-	-	-	-	-	-
	71 分類不能のもの	-	-	-	-	-	-	-	-	-	-
	72 小計	153,135	-	19,059	-	172,194	1,876	43,627	3,241	34,053	82,797
	73 フェリー	-	-	-	-	-	-	-	-	-	-
	74 計	153,135	-	19,059	-	172,194	1,876	43,627	3,241	34,053	82,797

7. ふ頭別品種別取扱貨物 (3)

(単位:トン)

品 種	ふ頭名 区分	西 3 号					祝 津				
		輸 出	輸 入	移 出	移 入	計	輸 出	輸 入	移 出	移 入	計
農水産品	1 麦米	-	-	-	-	-	-	-	-	-	-
	2 とうもろこし	-	-	-	-	-	-	-	-	-	-
	3 豆	-	-	-	960	960	-	-	-	-	-
	4 そ の 他 雑 果	-	-	-	-	-	-	-	-	-	-
	5 野菜	-	-	-	-	-	-	-	-	-	-
	6 綿	-	-	-	-	-	-	-	-	-	-
	7 そ の 他 農 産 品	-	-	-	-	-	-	-	-	-	-
	8 羊	-	-	-	-	-	-	-	-	-	-
	9 そ の 他 畜 産 品	-	-	-	-	-	-	-	-	-	-
	10 水産	-	-	-	-	-	-	-	-	-	-
	11	-	-	-	-	-	-	-	-	-	-
林産品	12 原木	-	-	-	-	-	-	-	-	-	-
	13 製材	-	-	-	-	-	-	-	-	-	-
	14 樹脂	-	-	-	-	-	-	-	-	-	-
	15 木材	-	-	-	-	-	-	-	-	-	-
	16 そ の 他 林 産 品	-	-	-	-	-	-	-	-	-	-
	17 薪炭	-	-	-	-	-	-	-	-	-	-
	18	-	-	-	-	-	-	-	-	-	-
鉱産品	19 鉄鉱石	-	-	-	-	-	-	-	54,846	-	54,846
	20 金	-	-	-	-	-	-	-	-	-	-
	21 砂利	-	-	-	-	-	-	-	-	-	-
	22 石灰	-	-	-	-	-	-	-	-	-	-
	23 石油	-	-	-	-	-	-	-	-	-	-
	24 りん鉱	-	-	-	-	-	-	-	-	-	-
	25 石灰	-	-	-	-	-	-	-	-	-	-
	26 原	-	-	-	-	-	-	-	-	-	-
	27 非金属	-	-	-	-	-	-	-	-	-	-
金属機械工業品	28 鉄	-	1,344	-	-	1,344	-	-	-	-	-
	29 鋼	1,103	-	-	-	1,103	-	-	-	-	-
	30 非鉄金属	-	-	-	-	-	-	-	-	-	-
	31 金製車	-	-	-	-	-	-	-	-	-	-
	32 鉄道車	-	-	-	-	-	-	-	-	-	-
	33 完成自動車	-	-	-	-	-	-	-	-	-	-
	34 その他輸送用車	-	-	-	-	-	-	-	-	-	-
	35 二輪自動車	-	-	-	-	-	-	-	-	-	-
	36 自動車部	-	-	-	-	-	-	-	-	-	-
	37 その他輸送機	-	-	-	-	-	-	-	-	-	-
	38 産業機械	-	-	-	-	-	-	-	-	-	-
	39 電機	-	-	-	-	-	-	-	-	-	-
	40 測量・光学・医療用機械	-	-	-	-	-	-	-	-	-	-
	41 事務用機械	-	-	-	-	-	-	-	-	-	-
42 その他機械	-	-	-	-	-	-	-	-	-	-	
化学工業品	43 陶磁器	-	-	-	-	-	-	-	-	-	-
	44 セメント	-	-	-	-	-	-	-	-	-	-
	45 方ラ	-	-	-	-	-	-	-	-	-	-
	46 窯業	-	-	-	-	-	-	-	3,655	-	3,655
	47 揮発油	-	-	-	-	-	-	-	-	-	-
	48 その他石油	-	-	-	-	-	-	-	-	-	-
	49 L N G (液化天然ガス)	-	-	-	-	-	-	-	-	-	-
	50 L P G (液化石油ガス)	-	-	-	-	-	-	-	-	-	-
	51 その他石油製品	-	-	-	-	-	-	-	-	-	-
	52 コークス	-	-	-	-	-	-	-	-	-	-
	53 石炭製	-	-	-	-	-	-	-	-	-	-
54 化学薬品	-	-	-	-	-	-	-	-	-	-	
55 化学肥料	-	-	-	-	-	-	-	-	-	-	
56 染料・塗料・合成樹脂・その他化学工業品	-	17,891	-	20,022	37,913	-	-	-	-	-	
57	-	-	-	-	-	-	-	-	-	-	
軽工業品	58 紙・パルプ	-	-	-	-	-	-	-	-	-	-
	59 糸及び紡績半製品	-	-	-	-	-	-	-	-	-	-
	60 その他繊維工業品	-	-	-	-	-	-	-	-	-	-
	61 砂糖	-	-	-	-	-	-	-	-	-	-
	62 製造食	-	-	-	-	-	-	-	-	-	-
	63 飲料	-	-	-	-	-	-	-	-	-	-
	64 水	-	-	3,739	-	3,739	-	-	-	-	-
	65 たばこ	-	-	-	-	-	-	-	-	-	-
	66 その他食料工業品	-	-	-	-	-	-	-	-	-	-
雑工業品	67 がん	-	-	-	-	-	-	-	-	-	-
	68 衣服・身廻品・はきもの	-	-	-	-	-	-	-	-	-	-
	69 文房具・運動娯楽用品・楽器	-	-	-	-	-	-	-	-	-	-
	70 家具・装備	-	-	-	-	-	-	-	-	-	-
	71 その他日用	-	-	-	-	-	-	-	-	-	-
	72 ゴム製	-	-	-	-	-	-	-	-	-	-
	73 木製	-	-	-	-	-	-	-	-	-	-
	74 その他製造工業品	-	-	-	-	-	-	-	-	-	-
特殊品	75 金属くず	-	-	-	-	-	6,228	-	13,726	2,636	22,590
	76 再利用資材	-	-	-	-	-	-	-	-	-	-
	77 動植物性製造飼肥料	-	-	-	-	-	-	-	-	-	-
	78 廃棄物	-	-	-	-	-	-	-	-	-	-
	79 廃土	-	-	-	-	-	-	-	-	-	-
	80 輸送用容器	-	-	-	-	-	-	-	-	-	-
	81 取合せ	-	-	-	-	-	-	-	-	-	-
	82 分類不能のもの	-	-	-	-	-	-	-	-	-	-
	小計	1,103	19,235	3,739	20,982	45,059	6,228	-	72,227	2,636	81,091
	フェリー	-	-	-	-	-	-	-	-	-	-
計	1,103	19,235	3,739	20,982	45,059	6,228	-	72,227	2,636	81,091	

7. 品別取扱い貨物 (4)

(単位:トン)

品 種	心頭名 区分	入江耐震岸壁					フェリー				
		輸 出	輸 入	移 出	移 入	計	輸 出	輸 入	移 出	移 入	計
1	麦米	-	-	-	-	-	-	-	-	-	-
2		-	-	-	-	-	-	-	-	-	
3	とうもろこし	-	-	-	-	-	-	-	-	-	
4	豆	-	-	-	-	-	-	-	-	-	
5	その他雑穀	-	-	-	-	-	-	-	-	-	
6	野菜	-	-	-	-	-	-	-	-	-	
7	綿	-	-	-	-	-	-	-	-	-	
8	その他農産物	-	-	-	-	-	-	-	-	-	
9	羊毛	-	-	-	-	-	-	-	-	-	
10	その他畜産物	-	-	-	-	-	-	-	-	-	
11	水産物	-	-	-	-	-	-	-	-	-	
12	原木	-	-	-	-	-	-	-	-	-	
13	製材	-	-	-	-	-	-	-	-	-	
14	樹脂	-	-	-	-	-	-	-	-	-	
15	木材	-	-	-	-	-	-	-	-	-	
16	その他林産物	-	-	-	-	-	-	-	-	-	
17	薪	-	-	-	-	-	-	-	-	-	
18	石灰	-	-	-	-	-	-	-	-	-	
19	鉄	-	-	-	-	-	-	-	-	-	
20	金	-	-	-	-	-	-	-	-	-	
21	砂利	-	-	-	-	-	-	-	-	-	
22	石	-	-	-	-	-	-	-	-	-	
23	原油	-	-	-	-	-	-	-	-	-	
24	りん鉱石	-	-	-	-	-	-	-	-	-	
25	石灰	-	-	-	-	-	-	-	-	-	
26	原塩	-	-	-	-	-	-	-	-	-	
27	非金属鉱物	-	-	-	-	-	-	-	-	-	
28	鉄	-	-	-	-	-	-	-	-	-	
29	鋼	-	-	-	-	-	-	-	-	-	
30	鉄	-	-	-	-	-	-	-	-	-	
31	金	-	-	-	-	-	-	-	-	-	
32	鉄道	-	-	-	-	-	-	-	-	-	
33	完成自動車	-	-	4,260	-	4,260	-	-	-	-	
34	その他輸送用車両	-	-	-	-	-	-	-	-	-	
35	二輪自動車	-	-	-	-	-	-	-	-	-	
36	自動車部	-	-	-	-	-	-	-	-	-	
37	その他輸送機械	-	-	-	-	-	-	-	-	-	
38	産業機械	-	-	-	-	-	-	-	-	-	
39	電機	-	-	-	-	-	-	-	-	-	
40	測量・光学・医療用機械	-	-	-	-	-	-	-	-	-	
41	事務用機械	-	-	-	-	-	-	-	-	-	
42	その他機械	-	-	-	-	-	-	-	-	-	
43	陶磁器	-	-	-	-	-	-	-	-	-	
44	セラミクス	-	-	-	-	-	-	-	-	-	
45	方眼紙	-	-	-	-	-	-	-	-	-	
46	窯業	-	-	-	-	-	-	-	-	-	
47	重油	-	-	-	-	-	-	-	-	-	
48	揮発油	-	-	-	-	-	-	-	-	-	
49	その他石油	-	-	-	-	-	-	-	-	-	
50	LNG (液化天然ガス)	-	-	-	-	-	-	-	-	-	
51	LPG (液化石油ガス)	-	-	-	-	-	-	-	-	-	
52	その他石油製品	-	-	-	-	-	-	-	-	-	
53	コーク	-	-	-	-	-	-	-	-	-	
54	石炭	-	-	-	-	-	-	-	-	-	
55	化学	-	-	-	-	-	-	-	-	-	
56	化学	-	-	-	-	-	-	-	-	-	
57	染料・塗料・合成樹脂・その他化学工業品	-	-	-	-	-	-	-	-	-	
58	紙	-	-	-	-	-	-	-	-	-	
59	糸及び紡績半製品	-	-	-	-	-	-	-	-	-	
60	その他繊維工業品	-	-	-	-	-	-	-	-	-	
61	砂糖	-	-	-	-	-	-	-	-	-	
62	製造食料	-	-	-	-	-	-	-	-	-	
63	飲料	-	-	-	-	-	-	-	-	-	
64	水	-	-	-	-	-	-	1,950	-	1,950	
65	たばこ	-	-	-	-	-	-	-	-	-	
66	その他食料工業品	-	-	-	-	-	-	-	-	-	
67	がら	-	-	-	-	-	-	-	-	-	
68	衣服・身廻り品・はきもの	-	-	-	-	-	-	-	-	-	
69	文房具・運動娯楽用品・楽器	-	-	-	-	-	-	-	-	-	
70	家具	-	-	-	-	-	-	-	-	-	
71	その他日用品	-	-	-	-	-	-	-	-	-	
72	ゴム	-	-	-	-	-	-	-	-	-	
73	木製	-	-	-	-	-	-	-	-	-	
74	その他製造工業品	-	-	-	-	-	-	-	-	-	
75	金属	-	-	-	-	-	-	-	-	-	
76	再利用資材	-	-	-	-	-	-	-	-	-	
77	動物性製造飼料	-	-	-	-	-	-	-	-	-	
78	廃棄物	-	-	-	-	-	-	-	-	-	
79	廃棄物	-	-	-	-	-	-	-	-	-	
80	輸送用容器	-	-	-	-	-	-	-	-	-	
81	取合せ	-	-	-	-	-	-	-	-	-	
82	分類不能のもの	-	-	-	-	-	-	-	-	-	
小計		-	-	4,260	-	4,260	-	-	1,950	-	1,950
フェリー		-	-	-	-	-	-	-	54,680	40,690	95,370
計		-	-	4,260	-	4,260	-	-	56,630	40,690	97,320

## 7. 品別取扱貨物 (5)

(単位:トン)

品種	心頭名 区分	絵柄・崎守漁港区					公共心頭計				
		輸出	輸入	移出	移入	計	輸出	輸入	移出	移入	計
農水産品	1 麦	-	-	-	-	-	-	-	-	-	-
	2 米	-	-	-	-	-	-	21,700	-	-	21,700
	3 とろこ	-	-	-	-	-	-	-	-	960	960
	4 豆	-	-	-	-	-	-	-	-	-	-
	5 その他雑穀	-	-	-	-	-	-	-	-	-	-
	6 野菜	-	-	-	-	-	-	-	615	-	615
	7 綿	-	-	-	-	-	-	-	-	-	-
	8 その他農産物	-	-	-	-	-	-	-	-	-	-
	9 羊毛	-	-	-	-	-	-	-	-	-	-
	10 その他畜産物	-	-	-	-	-	-	-	-	-	-
	11 水産物	-	-	-	416	416	-	-	-	416	416
林産品	12 原木	-	-	-	-	-	-	-	-	-	-
	13 製材	-	-	-	-	-	-	-	-	-	-
	14 樹脂	-	-	-	-	-	-	-	-	-	-
	15 その他木材	-	-	-	-	-	-	-	-	-	-
	16 その他林産物	-	-	-	-	-	-	-	-	-	-
	17 薪炭	-	-	-	-	-	-	-	-	-	-
	18 炭石	-	-	-	-	-	-	5,600	54,846	-	60,446
鉱産品	19 鉄	-	-	-	-	-	-	-	-	-	-
	20 金	-	-	-	-	-	-	-	-	-	-
	21 砂利	-	-	-	-	-	-	-	-	198,320	198,320
	22 石材	-	-	-	-	-	-	-	33,330	-	33,330
	23 原油	-	-	-	-	-	-	-	-	-	-
	24 石炭	-	-	-	-	-	-	-	-	-	-
	25 石灰	-	-	-	-	-	-	-	-	-	-
	26 石塩	-	-	-	-	-	-	-	-	-	-
	27 その他金属	-	-	-	-	-	-	2,572	27,800	22,776	53,148
金属機械工業品	28 鉄鋼	-	-	-	-	-	-	17,381	-	15,458	32,839
	29 鋼材	-	-	-	-	-	76,028	-	4,527	14,394	94,949
	30 非鉄金属	-	-	-	-	-	-	-	32	-	32
	31 金	-	-	-	-	-	-	17	-	-	17
	32 鉄道車両	-	-	-	-	-	-	-	-	127	127
	33 完成自動車	-	-	-	-	-	-	-	-	4,260	4,260
	34 その他輸送車両	-	-	-	-	-	-	-	-	-	-
	35 二輪自動車	-	-	-	-	-	-	-	-	-	-
	36 自動車部品	-	-	-	-	-	-	-	-	-	-
	37 その他輸送機械	-	-	-	-	-	6	162	-	-	168
	38 産業機械	-	-	-	-	-	-	1,631	525	-	2,156
	39 電気機械	-	-	-	-	-	-	-	-	107	107
	40 測量・光学・医療用機械	-	-	-	-	-	-	-	-	-	-
	41 事務用機械	-	-	-	-	-	-	-	-	-	-
42 その他機械	-	-	-	-	-	-	-	-	-	-	
化学工業品	43 陶磁器	-	-	-	-	-	-	-	-	-	-
	44 セメント	-	-	-	-	-	-	-	-	-	-
	45 ガラス	-	-	-	-	-	-	-	-	-	-
	46 窯業	-	-	-	-	-	-	4	3,655	-	3,659
	47 重油	-	-	-	-	-	-	-	-	-	-
	48 揮発油	-	-	-	-	-	-	-	-	-	-
	49 その他石油	-	-	-	-	-	-	-	-	-	-
	50 LNG (液化天然ガス)	-	-	-	-	-	-	-	-	-	-
	51 LPG (液化石油ガス)	-	-	-	-	-	-	-	-	-	-
	52 その他石油製品	-	-	-	-	-	-	-	-	-	-
	53 コークス	-	-	-	-	-	-	-	-	-	-
54 石灰	-	-	-	-	-	-	-	-	-	-	
55 化学薬品	-	-	-	-	-	-	4,697	-	4,201	8,898	
56 化学肥料	-	-	-	-	-	-	33,309	1,276	20,022	54,607	
57 染料・塗料・合成樹脂・その他化学工業品	-	-	-	-	-	-	493	-	-	493	
軽工業品	58 紙・パルプ	-	-	-	-	-	-	110	-	-	110
	59 糸及び紡績半製品	-	-	-	-	-	-	-	-	-	-
	60 その他繊維工業品	-	-	-	-	-	-	-	-	-	-
	61 砂糖	-	-	-	-	-	-	-	-	-	-
	62 製造食料	-	-	-	-	-	-	-	-	-	-
	63 飲料	-	-	-	-	-	-	-	-	-	-
	64 水	-	-	-	-	-	-	-	11,018	-	11,018
	65 たばこ	-	-	-	-	-	-	-	-	-	-
66 その他食料工業品	-	-	-	-	-	-	-	-	-	-	
雑工業品	67 はんこ	-	-	-	-	-	-	-	-	-	-
	68 衣服・身廻り品・はきもの	-	-	-	-	-	-	-	-	-	-
	69 文房具・運動・娯楽用品・楽器	-	-	-	-	-	-	-	-	-	-
	70 家具・装具	-	-	-	-	-	-	-	-	-	-
	71 その他日用品	-	-	-	-	-	-	-	-	-	-
	72 ゴム製品	-	-	-	-	-	-	-	-	-	-
	73 木製品	-	-	-	-	-	-	-	-	-	-
	74 その他製造工業品	-	-	-	-	-	-	-	-	-	-
特殊品	75 金属	-	-	-	-	-	152,287	-	33,705	2,636	188,628
	76 再利用資材	-	-	-	-	-	-	-	-	-	-
	77 動植物性製造飼料	-	-	-	-	-	-	-	-	-	-
	78 廃棄物	-	-	-	-	-	-	-	-	-	-
	79 廃棄土	-	-	-	-	-	-	-	-	-	-
	80 輸送用容器	-	-	-	-	-	-	-	-	-	-
	81 取合せ	-	-	-	-	-	-	-	-	-	-
	82 分類不能のもの	-	-	-	-	-	-	-	-	-	-
	小計	-	-	-	416	416	228,321	87,676	175,716	279,290	771,003
フェリー	-	-	-	-	-	-	-	54,680	40,690	95,370	
計	-	-	-	416	416	228,321	87,676	230,396	319,980	866,373	

7. ふ頭別品種別取扱貨物 (6)

(単位:トン)

品 種	ふ頭名 区分	ENEOS					本輪西				
		輸 出	輸 入	移 出	移 入	計	輸 出	輸 入	移 出	移 入	計
1	麦米	-	-	-	-	-	-	-	-	-	-
2		-	-	-	-	-	-	-	-	-	-
3	とうもろこし	-	-	-	-	-	-	-	-	-	-
4	豆	-	-	-	-	-	-	-	-	-	-
5	その他雑穀	-	-	-	-	-	-	-	-	-	-
6	野菜	-	-	-	-	-	-	-	-	-	-
7	綿	-	-	-	-	-	-	-	-	-	-
8	その他農産物	-	-	-	-	-	-	-	-	-	-
9	羊	-	-	-	-	-	-	-	-	-	-
10	その他畜産物	-	-	-	-	-	-	-	-	-	-
11	水産物	-	-	-	-	-	-	-	-	-	-
12	原木	-	-	-	-	-	-	-	-	-	-
13	製材	-	-	-	-	-	-	-	-	-	-
14	樹脂	-	-	-	-	-	-	-	-	-	-
15	木材	-	-	-	-	-	-	-	-	-	-
16	その他林産物	-	-	-	-	-	-	-	-	-	-
17	薪	-	-	-	-	-	-	-	-	-	-
18	石	-	-	-	-	-	-	-	-	-	-
19	鉄	-	-	-	-	-	-	-	-	-	-
20	金	-	-	-	-	-	-	-	-	-	-
21	砂利	-	-	-	-	-	-	-	-	-	-
22	石	-	-	-	-	-	-	-	-	-	-
23	原油	-	-	-	-	-	-	-	-	-	-
24	りん	-	-	-	-	-	-	-	-	-	-
25	石	-	-	-	-	-	-	-	-	-	-
26	原	-	-	-	-	-	-	-	-	-	-
27	非金属	-	-	-	-	-	-	-	-	-	-
28	鉄	-	-	-	-	-	-	-	-	-	-
29	鋼	-	-	-	-	-	-	-	-	-	-
30	非鉄	-	-	-	-	-	-	-	-	-	-
31	金	-	-	-	-	-	-	-	-	-	-
32	鉄	-	-	-	-	-	-	-	-	-	-
33	完成自動車	-	-	-	-	-	-	-	-	-	-
34	その他輸送用車	-	-	-	-	-	-	-	-	-	-
35	自動車	-	-	-	-	-	-	-	-	-	-
36	自動車部	-	-	-	-	-	-	-	-	-	-
37	その他輸送機	-	-	-	-	-	-	-	-	-	-
38	産業機械	-	-	-	-	-	-	-	-	-	-
39	電気機械	-	-	-	-	-	-	-	-	-	-
40	測量・光学・医療用機械	-	-	-	-	-	-	-	-	-	-
41	事務用機器	-	-	-	-	-	-	-	-	-	-
42	その他機械	-	-	-	-	-	-	-	-	-	-
43	陶磁器	-	-	-	-	-	-	-	-	-	-
44	セラミクス	-	-	-	-	-	-	-	-	-	-
45	ガラス	-	-	-	-	-	-	-	-	-	-
46	窯業	-	-	-	-	-	-	-	-	-	-
47	重油	-	265,759	149,904	332,323	747,986	-	-	-	-	-
48	揮発油	-	-	-	29,140	29,140	-	-	-	-	-
49	その他石油	-	243,143	317,288	72,750	633,181	-	-	-	-	-
50	LNG (液化天然ガス)	-	-	-	-	-	-	-	-	-	-
51	LPG (液化石油ガス)	-	-	-	31,411	31,411	-	-	-	-	-
52	その他石油製品	-	-	-	-	-	-	-	-	-	-
53	コークス	-	-	-	-	-	-	-	-	-	-
54	石炭	-	-	-	-	-	-	-	-	-	-
55	化学薬品	-	-	-	-	-	-	-	-	-	-
56	化学肥料	-	-	-	-	-	-	-	-	-	-
57	染料・塗料・合成樹脂・その他化学工業品	-	-	-	-	-	-	-	-	-	-
58	紙	-	-	-	-	-	-	-	-	-	-
59	及び紡績半製品	-	-	-	-	-	-	-	-	-	-
60	その他繊維工業品	-	-	-	-	-	-	-	-	-	-
61	砂糖	-	-	-	-	-	-	-	-	-	-
62	製造食料	-	-	-	-	-	-	-	-	-	-
63	飲料	-	-	-	-	-	-	-	-	-	-
64	水	-	-	-	-	-	-	-	-	-	-
65	たばこ	-	-	-	-	-	-	-	-	-	-
66	その他食料工業品	-	-	-	-	-	-	-	-	-	-
67	はん	-	-	-	-	-	-	-	-	-	-
68	衣服・身廻り品・はきもの	-	-	-	-	-	-	-	-	-	-
69	文房具・運動娯楽用品・楽器	-	-	-	-	-	-	-	-	-	-
70	家具	-	-	-	-	-	-	-	-	-	-
71	その他日用	-	-	-	-	-	-	-	-	-	-
72	ゴム	-	-	-	-	-	-	-	-	-	-
73	木製	-	-	-	-	-	-	-	-	-	-
74	その他製造工業品	-	-	-	-	-	-	-	-	-	-
75	金属	-	-	-	-	-	-	-	-	-	-
76	再利用資材	-	-	-	-	-	326,153	-	-	326,153	-
77	動物性製造飼料	-	-	-	-	-	-	-	-	-	-
78	廃棄物	-	-	-	-	-	-	-	-	-	-
79	廃棄物	-	-	-	-	-	-	-	-	-	-
80	輸送用容器	-	-	-	-	-	-	-	-	-	-
81	取合せ	-	-	-	-	-	-	-	-	-	-
82	分類不能のもの	-	-	-	-	-	-	-	-	-	-
	小計	-	508,902	467,192	465,624	1,441,718	-	326,153	-	-	326,153
	フェリー	-	-	-	-	-	-	-	-	-	-
	計	-	508,902	467,192	465,624	1,441,718	-	326,153	-	-	326,153

7. 品頭別品種別取扱貨物 (7)

(単位:トン)

品 種	品 種	品 種	日鉄セメント					日本製鉄				
			輸 出	輸 入	移 出	移 入	計	輸 出	輸 入	移 出	移 入	計
農水産品	1	麦	-	-	-	-	-	-	-	-	-	-
	2	米	-	-	-	-	-	-	-	-	-	-
	3	とうもろこし	-	-	-	-	-	-	-	-	-	-
	4	豆	-	-	-	-	-	-	-	-	-	-
	5	その他雑穀	-	-	-	-	-	-	-	-	-	-
	6	野菜	-	-	-	-	-	-	-	-	-	-
	7	綿	-	-	-	-	-	-	-	-	-	-
	8	その他農産物	-	-	-	-	-	-	-	-	-	-
	9	羊毛	-	-	-	-	-	-	-	-	-	-
	10	その他畜産物	-	-	-	-	-	-	-	-	-	-
	11	水産物	-	-	-	-	-	-	-	-	-	-
林産品	12	原木	-	-	-	-	-	-	-	-	-	-
	13	製材	-	-	-	-	-	-	-	-	-	-
	14	樹脂	-	-	-	-	-	-	-	-	-	-
	15	木材その他	-	-	-	-	-	-	-	-	-	-
	16	薪	-	-	-	-	-	-	-	-	-	-
	17	炭	-	-	-	-	-	-	-	-	-	-
鉱産品	18	石灰石	-	69,762	-	-	69,762	-	2,396,348	-	-	2,396,348
	19	鉄鉱石	-	-	-	-	-	-	3,287,960	-	-	3,287,960
	20	金	-	-	-	-	-	-	-	-	3,100	3,100
	21	砂利	-	-	-	2,003	2,003	-	-	-	-	-
	22	石油	-	-	-	-	-	-	-	-	-	-
	23	原油	-	-	-	-	-	-	-	-	-	-
	24	石油製品	-	-	-	-	-	-	-	-	-	-
	25	石炭	-	-	-	824,350	824,350	-	-	-	658,179	658,179
	26	原塩	-	-	-	-	-	-	-	-	-	-
	27	非金属	95,000	20,370	11,350	103,536	230,256	244,569	-	79,404	8,108	332,081
金属機械工業品	28	鉄鋼	-	-	3,202	10,221	13,423	-	-	1,501	-	1,501
	29	非鉄金属	-	-	-	-	-	117,196	-	1,244,513	-	1,361,709
	30	自動車	-	-	-	-	-	-	-	-	-	-
	31	鉄道	-	-	-	-	-	-	-	-	-	-
	32	完成品	-	-	-	-	-	-	-	-	-	-
	33	その他輸送用車	-	-	-	-	-	-	-	-	-	-
	34	二輪自動車	-	-	-	-	-	-	-	-	-	-
	35	自動車部品	-	-	-	-	-	-	-	-	-	-
	36	その他輸送機械	-	-	-	-	-	-	-	-	-	-
	37	産業機械	-	-	-	-	-	-	-	-	-	-
	38	電気機械	-	-	-	-	-	-	-	-	8	8
	39	測量・光学・医療用機械	-	-	-	-	-	-	-	-	-	-
化学工業品	40	事務用機械	-	-	-	-	-	-	-	-	-	-
	41	その他機械	-	-	-	-	-	-	-	-	-	-
	42	磁器	-	-	-	-	-	-	-	-	-	-
	43	陶器	-	-	-	-	-	-	-	-	-	-
	44	セメント	16,000	-	480,812	23,805	520,617	-	-	-	-	-
	45	ガラス	-	-	-	-	-	-	-	-	-	-
	46	窯業	-	-	-	-	-	-	-	-	-	-
	47	重油	-	-	-	-	-	-	-	-	18,000	18,000
	48	揮発油	-	-	-	-	-	-	-	-	-	-
	49	その他石油	-	-	-	-	-	-	-	-	-	-
	50	LNG(液化天然ガス)	-	-	-	-	-	-	-	-	-	-
軽工業品	51	LPG(液化石油ガス)	-	-	-	-	-	-	-	-	-	-
	52	その他石油製品	-	-	-	-	-	-	-	-	15,339	15,339
	53	コークス	-	-	-	-	-	-	-	142,226	1,497	143,723
	54	石炭製品	-	-	-	-	-	-	-	-	-	-
	55	化学薬品	-	-	-	-	-	-	-	34,199	-	34,199
	56	化学肥料	-	-	-	-	-	-	-	730	9,525	10,255
	57	染料・塗料・合成樹脂・その他化学工業品	-	-	-	-	-	-	-	-	-	-
雑工業品	58	紙・パルプ	-	-	-	-	-	-	-	-	-	-
	59	糸及び紡績半製品	-	-	-	-	-	-	-	-	-	-
	60	その他繊維工業品	-	-	-	-	-	-	-	-	-	-
	61	砂糖	-	-	-	-	-	-	-	-	-	-
	62	製造食料	-	-	-	-	-	-	-	-	-	-
	63	飲料	-	-	-	-	-	-	-	-	-	-
	64	水	-	-	-	-	-	-	-	10,236	-	10,236
特殊品	65	たばこ	-	-	-	-	-	-	-	-	-	-
	66	その他食料工業品	-	-	-	-	-	-	-	-	-	-
	67	はん	-	-	-	-	-	-	-	-	-	-
	68	衣服・身廻り品・はきもの	-	-	-	-	-	-	-	-	-	-
	69	文房具・運動娯楽用品・楽器	-	-	-	-	-	-	-	-	-	-
	70	家具・装飾品	-	-	-	-	-	-	-	-	-	-
	71	その他日用品	-	-	-	-	-	-	-	-	-	-
その他	72	ゴム製	-	-	-	-	-	-	-	-	-	-
	73	木製	-	-	-	-	-	-	-	-	-	-
	74	その他製造工業品	-	-	-	-	-	-	-	-	-	-
	75	金属	-	-	-	-	-	-	-	-	-	-
	76	再利用資材	-	-	-	-	-	-	-	-	-	-
	77	動物性製造飼料	-	-	-	-	-	-	-	-	-	-
	78	廃棄物	-	-	-	3,628	3,628	-	-	-	-	-
	79	廃棄物	-	-	-	4,300	4,300	-	-	-	-	-
	80	輸送用容器	-	-	-	-	-	-	-	-	-	-
	81	取合せ	-	-	-	-	-	-	-	-	-	-
82	分類不能のもの	-	-	-	-	-	-	-	-	-	-	
小計			111,000	90,132	495,364	971,843	1,668,339	361,765	5,684,308	1,512,809	713,756	8,272,638
フェリー			-	-	-	-	-	-	-	-	-	-
計			111,000	90,132	495,364	971,843	1,668,339	361,765	5,684,308	1,512,809	713,756	8,272,638

7. ふ頭別品種別取扱貨物 (8)

(単位:トン)

品 種	ふ頭名 区分	御 崎					日 通				
		輸 出	輸 入	移 出	移 入	計	輸 出	輸 入	移 出	移 入	計
農水産品	1 麦	-	-	-	-	-	-	-	-	-	-
	2 米	-	-	-	-	-	-	-	-	-	-
	3 とろこ	-	-	-	-	-	-	-	-	-	-
	4 豆	-	-	-	-	-	-	-	-	-	-
	5 その他雑果	-	-	-	-	-	-	-	-	-	-
	6 野菜	-	-	-	-	-	-	-	680	-	680
	7 綿	-	-	-	-	-	-	-	-	-	-
	8 その他農産品	-	-	-	-	-	-	-	-	-	-
	9 羊	-	-	-	-	-	-	-	-	-	-
	10 その他畜産品	-	-	-	-	-	-	-	-	-	-
	11 水産品	-	-	-	-	-	-	-	-	-	-
林産品	12 原木	-	-	-	-	-	-	-	1,826	-	1,826
	13 製材	-	-	-	-	-	-	-	-	-	
	14 樹脂	-	-	-	-	-	-	-	-	-	
	15 その他林産品	-	-	-	-	-	-	-	-	-	
	16 薪	-	-	-	-	-	-	-	-	-	
	17 炭	-	-	-	-	-	-	-	-	-	
	18 灰	-	-	-	-	-	-	-	-	-	
鉱産品	19 鉄鉱石	-	-	-	-	-	-	-	-	-	
	20 金	-	-	-	-	-	-	-	-	-	
	21 砂利	-	-	-	-	-	-	-	-	-	
	22 石油	-	-	-	-	-	-	-	-	-	
	23 原油	-	-	-	-	-	-	-	-	-	
	24 りん鉱石	-	-	-	-	-	-	-	-	-	
	25 石灰	-	-	-	-	-	-	-	-	-	
	26 原塩	-	-	-	-	-	-	-	-	-	
	27 非金属鉱物	-	-	6,000	-	6,000	-	16,053	-	9,214	25,267
金属機械工業品	28 鉄鋼	-	-	-	-	-	-	-	26,129	-	26,129
	29 鋼材	-	-	-	-	-	-	-	-	-	
	30 非鉄金属	-	-	-	-	-	-	3,159	-	1,213	4,372
	31 自動車	-	-	-	-	-	-	-	-	-	
	32 鉄道	-	-	-	-	-	-	-	-	-	
	33 完成自動車	-	-	-	-	-	-	-	-	-	
	34 その他輸送用車	-	-	-	-	-	-	-	-	-	
	35 二輪自動車	-	-	-	-	-	-	-	-	-	
	36 自動車部	-	-	-	-	-	-	-	-	-	
	37 その他輸送機	-	-	-	-	-	-	-	-	-	
	38 産業機械	-	-	-	-	-	-	-	-	-	
	39 電気	-	-	-	-	-	-	-	-	67	67
	40 測量・光学・医療用機械	-	-	-	-	-	-	-	-	-	
	41 事務用機械	-	-	-	-	-	-	-	-	-	
42 その他機械	-	-	-	-	-	-	-	-	-		
化学工業品	43 陶磁	-	-	-	-	-	-	-	-	-	
	44 セメント	-	-	-	-	-	-	-	-	-	
	45 方ラ	-	-	-	-	-	-	-	-	-	
	46 窯業	-	-	-	-	-	-	-	-	-	
	47 重油	-	-	-	-	-	-	-	-	-	
	48 揮発油	-	-	-	-	-	-	-	-	-	
	49 その他石油	-	-	-	-	-	-	-	-	-	
	50 LNG (液化天然ガス)	-	-	-	-	-	-	-	-	-	
	51 LPG (液化石油ガス)	-	-	-	-	-	-	-	-	-	
	52 その他石油製品	-	-	-	-	-	-	-	-	-	
53 コークス	-	-	10,956	-	10,956	-	-	95,372	9,978	105,350	
54 石炭	-	-	-	-	-	-	-	-	-		
55 化学薬品	-	-	-	-	-	-	-	-	-		
56 化学肥料	-	-	-	-	-	-	-	-	-		
57 染料・塗料・合成樹脂・その他化学工業品	-	-	-	-	-	-	-	-	2,857	2,857	
軽工業品	58 紙・パルプ	-	-	-	-	-	-	-	-	-	
	59 糸及び紡績半製品	-	-	-	-	-	-	-	-	-	
	60 その他繊維工業品	-	-	-	-	-	-	-	-	-	
	61 砂糖	-	-	-	-	-	-	-	-	-	
	62 製造食料	-	-	-	-	-	-	-	-	-	
	63 飲料	-	-	-	-	-	-	-	-	-	
	64 水	-	-	-	-	-	-	-	-	-	
65 たばこ	-	-	-	-	-	-	-	-	-		
66 その他食料工業品	-	-	-	-	-	-	-	-	-		
雑工業品	67 がん	-	-	-	-	-	-	-	-	-	
	68 衣服・身廻り品・はきもの	-	-	-	-	-	-	-	-	-	
	69 文房具・運動娯楽用品・楽器	-	-	-	-	-	-	-	-	-	
	70 家具・装備	-	-	-	-	-	-	-	-	-	
	71 その他日用	-	-	-	-	-	-	-	-	-	
	72 ゴム製	-	-	-	-	-	-	-	-	-	
	73 木製	-	-	-	-	-	-	-	-	-	
	74 その他製造工業品	-	-	-	-	-	-	-	-	-	
特殊品	75 金属	-	-	1,600	-	1,600	-	-	5,814	6,930	12,744
	76 再利用資材	-	-	-	-	-	-	-	-	-	
	77 動植物性製造飼肥料	-	-	-	-	-	-	-	-	-	
	78 廃棄物	-	-	-	-	-	-	-	-	-	
	79 廃土	-	-	-	-	-	-	-	-	-	
	80 輸送用容器	-	-	-	-	-	-	-	-	-	
	81 取合せ	-	-	-	-	-	-	-	-	-	
	82 分類不能のもの	-	-	-	-	-	-	-	-	-	
小計		-	-	18,556	-	18,556	-	19,212	129,821	30,259	179,292
フェリー		-	-	-	-	-	-	-	-	-	
計		-	-	18,556	-	18,556	-	19,212	129,821	30,259	179,292



7. ふ頭別品種別取扱貨物 (9)

(単位:トン)

品 種	ふ頭名 区分	日 綱					函館どつく				
		輸 出	輸 入	移 出	移 入	計	輸 出	輸 入	移 出	移 入	計
1	麦	-	-	-	-	-	-	-	-	-	-
2	米	-	-	-	-	-	-	-	-	-	
3	とうもろこし	-	-	-	-	-	-	-	-	-	
4	豆	-	-	-	-	-	-	-	-	-	
5	その他雑穀	-	-	-	-	-	-	-	-	-	
6	野菜	-	-	-	-	-	-	-	-	-	
7	綿	-	-	-	-	-	-	-	-	-	
8	その他農産物	-	-	-	-	-	-	-	-	-	
9	羊毛	-	-	-	-	-	-	-	-	-	
10	その他畜産物	-	-	-	-	-	-	-	-	-	
11	水産物	-	-	-	-	-	-	-	-	-	
12	原木	-	-	-	-	-	-	-	-	-	
13	製材	-	-	-	-	-	-	-	-	-	
14	樹脂	-	-	-	-	-	-	-	-	-	
15	木材	-	-	-	-	-	-	-	-	-	
16	その他林産物	-	-	-	-	-	-	-	-	-	
17	薪	-	-	-	-	-	-	-	-	-	
18	石炭	-	-	-	-	-	-	-	-	-	
19	鉄	-	-	-	-	-	-	-	-	-	
20	金	-	-	-	-	-	-	-	-	-	
21	砂利	-	-	-	-	-	-	-	-	-	
22	石灰	-	-	-	-	-	-	-	-	-	
23	原油	-	-	-	-	-	-	-	-	-	
24	りん鉱石	-	-	-	-	-	-	-	-	-	
25	石炭	-	-	-	-	-	-	-	-	-	
26	原油	-	-	-	-	-	-	-	-	-	
27	非金属	-	-	-	-	-	-	-	-	-	
28	鉄	-	-	-	-	-	-	-	-	-	
29	鋼	-	-	4,372	9,857	14,229	-	-	-	-	-
30	非鉄金属	-	-	-	-	-	-	-	-	-	
31	金	-	-	-	-	-	-	-	-	-	
32	鉄道	-	-	-	-	-	-	-	-	-	
33	完成自動車	-	-	-	-	-	-	-	-	-	
34	その他輸送用車	-	-	-	-	-	-	-	-	-	
35	二輪自動車	-	-	-	-	-	-	-	-	-	
36	自動車部	-	-	-	-	-	-	-	-	-	
37	その他輸送機械	-	-	-	-	-	-	-	2,235	2,235	
38	産業機械	880	-	-	-	880	-	-	400	400	
39	電機	-	-	-	-	-	-	-	-	-	
40	測量・光学・医療用機械	-	-	-	-	-	-	-	-	-	
41	事務用機械	-	-	-	-	-	-	-	-	-	
42	その他機械	4,168	-	28,289	747	33,204	-	-	-	-	
43	陶磁器	-	-	-	-	-	-	-	-	-	
44	セラミクス	-	-	-	-	-	-	-	-	-	
45	力業	-	-	-	-	-	-	-	-	-	
46	窯業	-	-	-	-	-	-	-	-	-	
47	重油	-	-	-	-	-	-	-	-	-	
48	揮発油	-	-	-	-	-	-	-	-	-	
49	その他石油	-	-	-	-	-	-	-	-	-	
50	LNG (液化天然ガス)	-	-	-	-	-	-	-	-	-	
51	LPG (液化石油ガス)	-	-	-	-	-	-	-	-	-	
52	その他石油製品	-	-	-	-	-	-	-	-	-	
53	コーク	-	-	-	-	-	-	-	-	-	
54	石炭製品	-	-	-	-	-	-	-	-	-	
55	化学	-	-	-	-	-	-	-	-	-	
56	化学肥料	-	-	-	-	-	-	-	-	-	
57	染料・塗料・合成樹脂・その他化学工業品	-	-	-	-	-	-	-	-	-	
58	紙	-	-	-	-	-	-	-	-	-	
59	糸及び紡績半製品	-	-	-	-	-	-	-	-	-	
60	その他繊維工業品	-	-	-	-	-	-	-	-	-	
61	砂糖	-	-	-	-	-	-	-	-	-	
62	製造食料	-	-	-	-	-	-	-	-	-	
63	飲料	-	-	-	-	-	-	-	-	-	
64	水	-	-	-	-	-	-	-	-	-	
65	たばこ	-	-	-	-	-	-	-	-	-	
66	その他食料工業品	-	-	-	-	-	-	-	-	-	
67	がら	-	-	-	-	-	-	-	-	-	
68	衣服・身廻品・はきもの	-	-	-	-	-	-	-	-	-	
69	文房具・運動娯楽用品・楽器	-	-	-	-	-	-	-	-	-	
70	家具	-	-	-	-	-	-	-	-	-	
71	その他日用	-	-	-	-	-	-	-	-	-	
72	ゴム製	-	-	-	-	-	-	-	-	-	
73	木製	-	-	-	-	-	-	-	-	-	
74	その他製造工業品	-	-	-	-	-	-	-	-	-	
75	金属	-	-	-	-	-	-	-	-	-	
76	再利用資材	-	-	-	-	-	-	-	-	-	
77	動物性製造飼肥料	-	-	-	-	-	-	-	-	-	
78	廃棄物	-	-	-	-	-	-	-	-	-	
79	廃土	-	-	-	-	-	-	-	-	-	
80	輸送用容器	-	-	-	-	-	-	-	-	-	
81	取合せ	-	-	-	-	-	-	-	-	-	
82	分類不能のもの	-	-	-	-	-	-	-	-	-	
	小計	5,048	-	32,661	10,604	48,313	-	-	2,635	2,635	
	フェリー	-	-	-	-	-	-	-	-	-	
	計	5,048	-	32,661	10,604	48,313	-	-	2,635	2,635	

7. ふ頭別品種別取扱貨物 (10)

(単位:トン)

(単位:トン)

品 種	ふ頭名 区分	檜 崎					専用ふ頭計				
		輸 出	輸 入	移 出	移 入	計	輸 出	輸 入	移 出	移 入	計
農水産品	1 麦米	-	-	-	-	-	-	-	-	-	-
	2	-	-	-	-	-	-	-	-	-	-
	3 と う も ろ こ し	-	-	-	-	-	-	-	-	-	-
	4 豆	-	-	-	-	-	-	-	-	-	-
	5 そ の 他 雑 果	-	-	-	-	-	-	-	-	-	-
	6 野 菜	-	-	-	-	-	-	-	680	-	680
	7 綿	-	-	-	-	-	-	-	-	-	-
	8 そ の 他 農 産 品	-	-	-	-	-	-	-	-	-	-
	9 羊	-	-	-	-	-	-	-	-	-	-
	10 そ の 他 畜 産 品	-	-	-	-	-	-	-	-	-	-
	11 水産品	-	-	-	-	-	-	-	-	-	-
林産品	12 原木	-	-	-	-	-	-	-	1,826	-	1,826
	13 製材	-	-	-	-	-	-	-	-	-	-
	14 樹脂	-	-	-	-	-	-	-	-	-	-
	15 木材	-	-	-	-	-	-	-	-	-	-
	16 そ の 他 林 産 品	-	-	-	-	-	-	-	-	-	-
	17 薪炭	-	-	-	-	-	-	-	-	-	-
	18 石灰	-	-	-	-	-	-	-	-	-	-
鉱産品	19 鉄鉱石	-	-	-	-	-	2,466,110	-	-	-	2,466,110
	20 金	-	-	-	-	-	3,287,960	-	-	-	3,287,960
	21 砂利	-	-	-	-	-	-	-	-	3,100	3,100
	22 石灰	-	-	-	-	-	-	-	-	2,003	2,003
	23 原油	-	-	-	-	-	-	-	-	-	-
	24 りん鉱石	-	-	-	-	-	-	-	-	-	-
	25 石灰	-	-	-	-	-	-	-	-	1,482,529	1,482,529
	26 原油	-	-	-	-	-	-	-	-	-	-
	27 非金属	-	-	-	-	-	339,569	36,423	96,754	120,858	593,604
	28 鉄	-	-	-	-	-	-	-	30,832	10,221	41,053
金属機械工業品	29 鋼材	-	-	-	-	-	117,196	-	1,248,885	9,857	1,375,938
	30 非鉄金属	-	-	-	-	-	-	3,159	-	1,213	4,372
	31 自動車	-	-	-	-	-	-	-	-	-	-
	32 鉄道	-	-	-	-	-	-	-	-	-	-
	33 完成自動車	-	-	-	-	-	-	-	-	-	-
	34 その他輸送用車	-	-	-	-	-	-	-	-	-	-
	35 二輪自動車	-	-	-	-	-	-	-	-	-	-
	36 自動車部品	-	-	-	-	-	-	-	-	-	-
	37 その他輸送機械	-	-	200	-	200	-	-	2,435	-	2,435
	38 産業機械	-	-	-	-	-	880	-	400	8	1,288
	39 電機	-	-	-	-	-	-	-	-	67	67
	40 測量・光学・医療用機械	-	-	-	-	-	-	-	-	-	-
41 事務用機械	-	-	-	-	-	-	-	-	-	-	
42 その他機械	-	-	-	-	-	4,168	-	28,289	747	33,204	
化学工業品	43 陶磁	-	-	-	-	-	-	-	-	-	-
	44 セメント	-	-	-	-	-	16,000	-	480,812	23,805	520,617
	45 ガラス	-	-	-	-	-	-	-	-	-	-
	46 窯業	-	-	-	-	-	-	-	-	-	-
	47 重油	-	-	-	-	-	-	265,759	149,904	350,323	765,986
	48 揮発油	-	-	-	-	-	-	-	-	29,140	29,140
	49 その他石油	-	-	-	-	-	-	243,143	317,288	72,750	633,181
	50 L N G (液化天然ガス)	-	-	-	-	-	-	-	-	-	-
	51 L P G (液化石油ガス)	-	-	-	-	-	-	-	-	31,411	31,411
	52 その他石油製品	-	-	-	-	-	-	-	-	15,339	15,339
	53 コークス	-	-	-	-	-	-	-	248,554	11,475	260,029
軽工業品	54 石灰	-	-	-	-	-	-	-	-	-	-
	55 化学薬品	-	-	-	-	-	-	-	34,199	-	34,199
	56 化学肥料	-	-	-	-	-	-	-	730	9,525	10,255
	57 染料・塗料・合成樹脂・その他化学工業品	-	-	-	-	-	-	-	-	2,857	2,857
	58 紙・パルプ	-	-	-	-	-	-	-	-	-	-
	59 糸及び紡績半製品	-	-	-	-	-	-	-	-	-	-
	60 その他繊維工業品	-	-	-	-	-	-	-	-	-	-
	61 砂糖	-	-	-	-	-	-	-	-	-	-
	62 製造食料	-	-	-	-	-	-	-	-	-	-
	63 飲料	-	-	-	-	-	-	-	-	-	-
64 水	-	-	-	-	-	-	-	10,236	-	10,236	
雑工業品	65 たばこ	-	-	-	-	-	-	-	-	-	-
	66 その他食料工業品	-	-	-	-	-	-	-	-	-	-
	67 家具	-	-	-	-	-	-	-	-	-	-
	68 衣服・身廻り品・はきもの	-	-	-	-	-	-	-	-	-	-
	69 文房具・運動娯楽用品・楽器	-	-	-	-	-	-	-	-	-	-
	70 家具・装具	-	-	-	-	-	-	-	-	-	-
	71 その他日用品	-	-	-	-	-	-	-	-	-	-
	72 ゴム製	-	-	-	-	-	-	-	-	-	-
特殊品	73 木製	-	-	-	-	-	-	-	-	-	-
	74 その他製造工業品	-	-	-	-	-	-	-	-	-	-
	75 金属	-	-	-	-	-	-	-	7,414	6,930	14,344
	76 再利用資材	-	-	-	-	-	-	326,153	-	-	326,153
	77 動植物性製造飼料	-	-	-	-	-	-	-	-	-	-
	78 廃棄物	-	-	-	-	-	-	-	-	3,628	3,628
	79 廃棄物	-	-	-	-	-	-	-	-	4,300	4,300
	80 輸送用容器	-	-	-	-	-	-	-	-	-	-
	81 取合せ	-	-	-	-	-	-	-	-	-	-
	82 分類不能のもの	-	-	-	-	-	-	-	-	-	-
小計	-	-	200	-	200	477,813	6,628,707	2,659,238	2,192,086	11,957,844	
フェリー	-	-	-	-	-	-	-	-	-	-	
計	-	-	200	-	200	477,813	6,628,707	2,659,238	2,192,086	11,957,844	

7. ふ頭別品種別取扱貨物 (11)

(単位:トン)

品 種	ふ頭名 区分	公共・専用ふ頭合計				
		輸 出	輸 入	移 出	移 入	計
農水産品	1 麦	—	—	—	—	—
	2 米	—	21,700	—	—	21,700
	3 と う も ろ こ し	—	—	—	960	960
	4 豆	—	—	—	—	—
	5 そ の 他 雑 果	—	—	—	—	—
	6 野 菜 ・	—	—	1,295	—	1,295
	7 綿	—	—	—	—	—
	8 そ の 他 農 産 品	—	—	—	—	—
	9 羊 毛	—	—	—	—	—
	10 そ の 他 畜 産 品	—	—	—	—	—
	11 水 産 品	—	—	—	416	416
林産品	12 原 木	—	—	1,826	—	1,826
	13 製 材	—	—	—	—	—
	14 樹 脂	—	—	—	—	—
	15 木 材	—	—	—	—	—
	16 そ の 他 林 産 品	—	—	—	—	—
	17 薪	—	—	—	—	—
	鉱産品	18 石 炭	—	2,471,710	54,846	—
19 鉄 鉱 石		—	3,287,960	—	—	3,287,960
20 金 鉱 石		—	—	—	3,100	3,100
21 砂 利 ・		—	—	—	200,323	200,323
22 石 材		—	—	33,330	—	33,330
23 原 油		—	—	—	—	—
24 り ん 鉱 石		—	—	—	—	—
25 石 灰		—	—	—	1,482,529	1,482,529
26 原 塩		—	—	—	—	—
27 非 金 属 鉱 物		339,569	38,995	124,554	143,634	646,752
金属機械工業品	28 鉄	—	17,381	30,832	25,679	73,892
	29 鋼	193,224	—	1,253,412	24,251	1,470,887
	30 非 鉄 金 属 製 品	—	3,159	32	1,213	4,404
	31 金 属 製 品	—	17	—	—	17
	32 鉄 道 車 両	—	—	127	—	127
	33 完 成 自 動 車	—	—	4,260	—	4,260
	34 そ の 他 輸 送 用 車 両	—	—	—	—	—
	35 二 輪 自 動 車	—	—	—	—	—
	36 自 動 車 部 品	—	—	—	—	—
	37 そ の 他 輸 送 機 械	6	162	2,435	—	2,603
	38 産 業 機 械	880	1,631	925	8	3,444
	39 電 気 機 械	—	—	—	174	174
	40 測 量 ・ 光 学 ・ 医 療 用 機 械	—	—	—	—	—
	41 事 務 用 機 器	—	—	—	—	—
42 そ の 他 機 械	4,168	—	28,289	747	33,204	
化学工業品	43 陶 器	—	—	—	—	—
	44 セ ム ン ト	16,000	—	480,812	23,805	520,617
	45 力 ラ ス	—	—	—	—	—
	46 窯 業 品	—	4	3,655	—	3,659
	47 重 油	—	265,759	149,904	350,323	765,986
	48 揮 発 油	—	—	—	29,140	29,140
	49 そ の 他 の 石 油	—	243,143	317,288	72,750	633,181
	50 L N G ( 液 化 天 然 ガ ス )	—	—	—	—	—
	51 L P G ( 液 化 石 油 ガ ス )	—	—	—	31,411	31,411
	52 そ の 他 石 油 製 品	—	—	—	15,339	15,339
	53 コ ー ク ス	—	—	248,554	11,475	260,029
54 石 炭 製 品	—	—	—	—	—	
55 化 学 薬 品	—	4,697	34,199	4,201	43,097	
56 化 学 肥 料	—	33,309	2,006	29,547	64,862	
57 染料・塗料・合成樹脂・その他化学工業品	—	493	—	2,857	3,350	
軽工業品	58 紙 ・ パ ル プ	—	110	—	—	110
	59 糸 及 び 紡 績 半 製 品	—	—	—	—	—
	60 そ の 他 織 維 工 業 品	—	—	—	—	—
	61 砂 糖	—	—	—	—	—
	62 製 造 食 品	—	—	—	—	—
	63 飲 料	—	—	—	—	—
	64 水	—	—	21,254	—	21,254
	65 た ば こ	—	—	—	—	—
66 そ の 他 食 料 工 業 品	—	—	—	—	—	
雑工業品	67 が ん 具	—	—	—	—	—
	68 衣 服 ・ 身 廻 品 ・ は き も の	—	—	—	—	—
	69 文 房 具 ・ 運 動 娯 楽 用 品 ・ 楽 器	—	—	—	—	—
	70 家 具 装 備 品	—	—	—	—	—
	71 そ の 他 日 用 品	—	—	—	—	—
	72 コ ム 製 品	—	—	—	—	—
	73 木 製 品	—	—	—	—	—
	74 そ の 他 製 造 工 業 品	—	—	—	—	—
特殊品	75 金 属 < ず	152,287	—	41,119	9,566	202,972
	76 再 利 用 資 材	—	326,153	—	—	326,153
	77 動 植 物 性 製 造 飼 肥 料	—	—	—	—	—
	78 廃 棄 業 物	—	—	—	3,628	3,628
	79 廃 棄 土 砂	—	—	—	4,300	4,300
	80 輸 送 用 容 器	—	—	—	—	—
	81 取 合 せ	—	—	—	—	—
	82 分 類 不 能 の も の	—	—	—	—	—
小 計		706,134	6,716,383	2,834,954	2,471,376	12,728,847
フェリー		—	—	54,680	40,690	95,370
計		706,134	6,716,383	2,889,634	2,512,066	12,824,217

### 8. 品種別港別取扱貨物量(輸出)

品種	国名・港名	取扱量
輸出		706,134
鉱産品		339,569
非金属鉱物		339,569
台湾		21,470
台北(淡水新港)		21,470
マレーシア		35,710
バシールグダン		35,710
ベトナム		36,844
諸港		36,844
アメリカ		138,800
ストックトン		57,000
諸港		81,800
ブラジル		62,750
ツバラオ		62,750
ペルー		43,995
カヤオ		43,995
金属機械工業品		198,278
鋼材		193,224
韓国		51,391
ポーハン(浦項)		1,859
プサン(釜山)		49,532
台湾		2,346
カオシュン(高雄)		2,346
中国		48,680
シヤンハイ(上海)		14,880
タイツァン(太倉)		4,826
チャンチアガン(張家港)		1,244
チアンイン(江陰)		25,480
チャンシュー(常熟)		2,250
インドネシア		3,386
バタン		3,386
タイ		49,134
バンコク		12,574
レムチャバン		32,907
諸港		3,653
マレーシア		1,103
クアンタン		1,103
ベトナム		2,115
ハイフォン		2,115
サウジアラビア		1,876
ダンマン		1,876
アメリカ		33,193
ヒューストン		2,377
ニューオリンズ		30,816
その他輸送機械		6
韓国		6
プサン(釜山)		6
産業機械		880
ドイツ		880
ハンブルグ		880
その他機械		4,168
韓国		1,294
クワンヤン(光陽)		423
プサン(釜山)		359
プサン新港		512

(単位:トン)

品種	国名・港名	取扱量
	中国	2,240
	チンタオ(青島)	294
	シヤンハイ(上海)	928
	シンカン(新港, 天津)	973
	諸港	45
	ドイツ	634
	ハンブルグ	634
化学工業品		16,000
セメント		16,000
中国(ホンコン)		16,000
ホンコン(香港)		16,000
特殊品		152,287
金属くず		152,287
韓国		97,294
チンハエ(鎮海)		10,329
クンサン(群山)		2,100
マサン(馬山)		2,750
ポーハン(浦項)		17,279
プサン(釜山)		58,337
ヨース(麗水)		2,899
タンジン(唐津)		3,600
中国		22,738
リエンユンカン(連雲港)		7,004
タイツァン(太倉)		12,331
チャンシュー(常熟)		2,263
諸港		1,140
ベトナム		32,255
ダナン		6,987
ハイフォン		13,024
ズンクアット		9,828
諸港		2,416

9. 品別港別取扱貨物量(輸入)

品別	国名・港名	取扱量
輸入		6,716,383
農水産品		21,700
米		21,700
	中国	5,000
	ダイレン(大連)	5,000
	タイ	4,000
	バンコク	4,000
	アメリカ	12,700
	サクラメント	12,700
鉱産品		5,798,665
石炭		2,471,710
	中国	44,485
	バユクァン	44,485
	インドネシア	5,600
	タボネオ	5,600
	オーストラリア	1,653,487
	グラッドストーン	279,436
	ハイポイント	515,863
	ニューカッスル	750,259
	ポートケンプラ	41,944
	アボットポイント	65,985
	ロシア	97,078
	ポストーチヌイ	97,078
	アメリカ	290,642
	ボルチモア	79,592
	ロングビーチ	79,395
	モビール	55,722
	ニューポートニューズ	75,933
	カナダ	380,418
	ハリファクス	44,235
	ロバーツバンク	336,183
鉄鉱石		3,287,960
	中国	346,946
	チンタオ(青島)	170,674
	イェンタイ(煙台)	176,272
	オーストラリア	2,664,936
	ポートヘッドランド	119,125
	ポートウルコット	2,545,811
	南アフリカ	75,931
	サルダニア	75,931
	カナダ	200,147
	ポートカルティエ	200,147
非金属鉱物		38,995
	韓国	462
	プサン(釜山)	462
	中国	27,663
	ナントン(南通)	6,020
	バユクァン	10,033
	ジンチョウ(荊州)	2,110
	ホンコン(香港)	9,500
	タイ	10,870
	カーノム	10,870
金属機械工業品		22,350
鉄鋼		17,381
	韓国	4,383
	プサン(釜山)	4,383
	中国	7,107
	リエンユンカン(連雲港)	7,107

(単位:トン)

品別	国名・港名	取扱量
	マレーシア	1,344
	諸港	1,344
	ロシア	4,547
	ウラジオストック	3,547
	諸港	1,000
非鉄金属		3,159
	中国	3,159
	バユクァン	3,159
金属製品		17
	韓国	17
	プサン(釜山)	17
その他輸送機械		162
	ベトナム	162
	諸港	162
産業機械		1,631
	韓国	48
	プサン(釜山)	48
	中国	1,583
	シャンハイ(上海)	1,583
化学工業品		547,405
窯業品		4
	韓国	4
	プサン(釜山)	4
重油		265,759
	韓国	39,983
	ウルサン(蔚山)	39,983
	マレーシア	225,776
	タンジュンペレパス	225,776
その他の石油		243,143
	韓国	191,073
	ウルサン(蔚山)	114,073
	ヨース(麗水)	37,000
	オンサン(温山)	40,000
	中国	52,070
	ジンチョウ(荊州)	12,035
	諸港	40,035
化学薬品		4,697
	中国	4,697
	ウェイファン(濰坊)	3,494
	諸港	1,203
化学肥料		33,309
	韓国	298
	プサン(釜山)	298
	台湾	3,116
	カオシュン(高雄)	2,116
	スーアオ(蘇澳)	1,000
	中国	22,173
	ファンチェン(防城)	741
	ナントン(南通)	8,312
	ジェンチン(鎮江)	13,120
	ヨルダン	2,666
	アカバ	2,666
	ノルウェー	5,056
	ボルスグルン	5,056
染料・塗料・合成樹脂・その他化学工業品		493
	韓国	493
	プサン(釜山)	493

(単位:トン)

品種	国名・港名	取扱量
軽工業品		110
	紙・パルプ	110
	韓国	110
	プサン(釜山)	110
特殊品		326,153
	再利用資材	326,153
	インドネシア	317,151
	ベラワン	11,700
	ベンクル	9,316
	ドーマイ	87,475
	ジャンビ	53,769
	パレンバン	11,901
	タンジュンパンダン	10,384
	諸港	132,606
	マレーシア	9,002
	パシールグダン	9,002

10. 品別港別取扱貨物量（移出）

品種	都道府県名・港名	取扱量
移出		2,889,634
農水産品		1,295
	野菜・果物	1,295
	長崎県	680
	三重式見	680
	鹿児島県	615
	鹿児島	274
	知名	341
林産品		1,826
	原木	1,826
	宮城県	1,826
	仙台塩釜	1,826
鉱産品		212,730
	石炭	54,846
	福岡県	16,740
	北九州	13,025
	博多	3,715
	大分県	38,106
	大分	38,106
	石材	33,330
	北海道	10,230
	苫小牧	3,300
	森	4,730
	樺皮	2,200
	青森県	2,200
	県内諸港	2,200
	その他	20,900
	海上	20,900
	非金属鉱物	124,554
	北海道	95,224
	苫小牧	14,650
	函館	53,243
	石狩	17,225
	石狩湾新	8,600
	上磯	1,506
	青森県	10,230
	八戸	10,230
	岩手県	3,400
	久慈	3,400
	秋田県	3,400
	秋田	3,400
	千葉県	2,000
	木更津	2,000
	和歌山県	10,300
	和歌山下津	10,300
金属機械工業品		1,320,312
	鉄鋼	30,832
	秋田県	1,704
	秋田	1,704
	兵庫県	18,645
	姫路	18,645
	大分県	10,483
	大分	10,483
	鋼材	1,253,412
	岩手県	8,351
	釜石	8,351
	宮城県	30,668
	仙台塩釜	30,668

(単位:トン)

品種	国名・港名	取扱量
	福島県	43,179
	小名浜	43,179
	千葉県	196,485
	千葉	194,411
	木更津	2,074
	東京都	98,141
	東京	98,141
	神奈川県	22,352
	横浜	22,352
	新潟県	8,035
	新潟	8,035
	石川県	8,823
	金沢	8,823
	愛知県	291,571
	名古屋	275,908
	三河	15,663
	大阪府	207,469
	大阪	207,469
	兵庫県	89,122
	姫路	89,122
	広島県	24,628
	福山	17,386
	広島	7,242
	山口県	1,217
	徳山下松	1,217
	徳島県	6,049
	徳島小松島	6,049
	愛媛県	9,035
	新居浜	9,035
	福岡県	208,287
	北九州	191,682
	博多	16,605
非鉄金属		32
	千葉県	32
	千葉	32
鉄道車両		127
	神奈川県	127
	横浜	127
完成自動車		4,260
	北海道	400
	釧路	400
	青森県	3,860
	八戸	3,860
その他輸送機械		2,435
	北海道	2,435
	函館	2,435
産業機械		925
	北海道	400
	釧路	400
	兵庫県	525
	相生	525
その他機械		28,289
	茨城県	1,888
	茨城	1,888
	千葉県	306
	千葉	306
	東京都	300
	東京	300

(単位:トン)

品種	国名・港名	取扱量
	神奈川県	11,955
	川崎	11,955
	愛知県	625
	名古屋	625
	大阪府	12,866
	大阪	12,866
	兵庫県	42
	神戸	42
	広島県	133
	福山	133
	大分県	174
	大分	174
	化学工業品	
セメント		480,812
北海道		214,026
稚内		28,997
苫小牧		122,139
函館		10,514
釧路		23,734
留萌		11,155
十勝		12,511
紋別		4,976
青森県		9,441
八戸		9,441
宮城県		120,769
仙台塩釜		120,769
福島県		3,519
小名浜		3,519
東京都		7,004
東京		7,004
神奈川県		117,530
横浜		5,993
川崎		111,537
新潟県		4,514
新潟		4,514
石川県		4,009
金沢		4,009
窯業品		3,655
その他		3,655
海上		3,655
重油		149,904
北海道		97,934
稚内		14,841
函館		4,601
小樽		5,600
釧路		9,850
留萌		27,920
奥尻		4,110
石狩		1,700
香深		800
杓形		1,400
石狩湾新		17,910
知内		9,202
青森県		5,980
青森		5,980
秋田県		4,250
秋田		4,250

(単位:トン)

品種	国名・港名	取扱量
	和歌山県	9,574
	和歌山下津	9,574
	その他	32,166
	海上	32,166
	その他の石油	317,288
	北海道	173,457
	稚内	2,001
	苫小牧	85,105
	函館	4,150
	釧路	53,600
	留萌	13,601
	石狩湾新	10,000
	知内	5,000
青森県	68,200	
青森	51,130	
八戸	17,070	
宮城県	9,890	
仙台塩釜	9,890	
秋田県	31,350	
秋田	31,350	
山形県	13,000	
酒田	13,000	
福島県	5,741	
小名浜	5,741	
新潟県	5,150	
新潟	5,150	
富山県	5,500	
伏木富山	5,500	
石川県	5,000	
金沢	5,000	
コークス		248,554
茨城県		168,857
鹿島		168,857
千葉県		1,365
木更津		1,365
愛知県		3,176
名古屋		3,176
大分県		75,156
大分		75,156
化学薬品		34,199
茨城県		1,001
鹿島		1,001
兵庫県		20,660
姫路		20,660
大分県		12,538
大分		12,538
化学肥料		2,006
北海道		1,276
釧路		1,276
秋田県		730
能代		730
軽工業品		21,254
水		21,254
その他		21,254
海上		21,254



(単位:トン)

品種	国名・港名	取扱量
特殊品		41,119
	金属くず	41,119
	北海道	920
	石狩	920
	茨城県	1,290
	茨城	1,290
	愛知県	2,650
	名古屋	1,600
	三河	1,050
	兵庫県	33,908
	姫路	30,863
	尼崎西宮芦屋	3,045
	和歌山県	1,300
	和歌山下津	1,300
	岡山県	1,051
	岡山	1,051
フェリー		54,680
	フェリー	54,680
	岩手県	54,680
	八戸	54,680

11. 品種別港別取扱貨物量（移入）

(単位:トン)

品種	都道府県名・港名	取扱量
移入		2,512,066
農水産品		1,376
	とうもろこし	960
	北海道	960
	苫小牧	960
	水産品	416
	その他	416
	海上	416
鉱産品		1,829,586
	金属鉱	3,100
	広島県	3,100
	呉	3,100
	砂利・砂	200,323
	青森県	11,900
	むつ小川原	11,900
	千葉県	2,003
	千葉	2,003
	神奈川県	175,100
	川崎	175,100
	愛知県	11,320
	三河	11,320
	石灰石	1,482,529
	青森県	1,482,529
	尻屋岬	1,482,529
	非金属鉱物	143,634
	青森県	25,702
	青森	22,702
	八戸	3,000
	岩手県	26,255
	久慈	26,255
	秋田県	15,300
	秋田	15,300
	山形県	17,238
	酒田	17,238
	福島県	4,500
	原町	4,500
	茨城県	15,430
	鹿島	15,430
	千葉県	27,562
	木更津	27,562
	石川県	4,497
	七尾	4,497
	愛知県	2,000
	名古屋	2,000
	兵庫県	3,120
	姫路	3,120
	岡山県	2,030
	水島	2,030
金属機械工業品		52,072
	鉄鋼	25,679
	秋田県	10,221
	秋田	10,221
	岡山県	1,842
	水島	1,842
	徳島県	12,460
	橘	12,460
	福岡県	1,156
	北九州	1,156

品種	国名・港名	取扱量
鋼材		24,251
	北海道	5,568
	函館	5,568
	茨城県	678
	鹿島	678
	千葉県	8,959
	木更津	8,959
	東京都	149
	東京	149
	愛知県	8,897
	名古屋	8,897
非鉄金属		1,213
	福岡県	1,213
	若津	1,213
産業機械		8
	長崎県	8
	長崎	8
電気機械		174
	三重県	107
	津松阪	107
	長崎県	67
	長崎	67
その他機械		747
	神奈川県	57
	川崎	57
	愛知県	104
	名古屋	104
	兵庫県	278
	姫路	45
	東播磨	233
	岡山県	156
	水島	156
	広島県	112
	福山	112
	福岡県	40
	北九州	40
化学工業品		570,848
	セメント	23,805
	北海道	23,805
	苫小牧	19,771
	釧路	2,529
	留萌	1,505
	重油	350,323
	青森県	2,000
	尻屋岬	2,000
	宮城県	22,433
	仙台塩釜	22,433
	茨城県	225,935
	鹿島	225,935
	神奈川県	84,165
	横浜	33,375
	川崎	50,790
	大阪府	4,820
	堺泉北	4,820
	和歌山県	4,500
	和歌山下津	4,500
	岡山県	2,170
	水島	2,170

(単位:トン)		
品種	国名・港名	取扱量
	山口県	4,300
	岩国	4,300
	揮発油	29,140
	北海道	16,100
	苫小牧	16,100
	茨城県	2,500
	鹿島	2,500
	千葉県	2,000
	千葉	2,000
	神奈川県	8,040
	横浜	300
	川崎	7,740
	山口県	500
	岩国	500
	その他石油	72,750
	北海道	24,800
	苫小牧	24,800
	茨城県	8,600
	鹿島	8,600
	千葉県	1,100
	千葉	1,100
	神奈川県	2,400
	横浜	2,400
	和歌山県	850
	和歌山下津	450
	勝浦	400
	岡山県	35,000
	水島	35,000
	LPG(液化石油ガス)	31,411
北海道	715	
苫小牧	715	
青森県	20,192	
青森	20,192	
宮城県	7,298	
仙台塩釜	7,298	
茨城県	840	
鹿島	840	
千葉県	2,366	
千葉	2,366	
その他石油製品	15,339	
北海道	1,897	
函館	1,897	
千葉県	8,988	
千葉	8,988	
兵庫県	3,073	
姫路	3,073	
福岡県	1,381	
北九州	923	
博多	458	
コークス	11,475	
宮城県	1,497	
仙台塩釜	1,497	
福岡県	9,978	
北九州	9,978	
化学薬品	4,201	
青森県	4,201	
八戸	4,201	

(単位:トン)		
品種	国名・港名	取扱量
	化学肥料	29,547
	北海道	3,010
	釧路	3,010
	秋田県	9,025
	能代	9,025
	福島県	500
	小名浜	500
	茨城県	5,832
	鹿島	5,832
	新潟県	4,027
	新潟	4,027
	愛知県	508
	三河	508
	兵庫県	984
	東播磨	984
	岡山県	1,760
	水島	1,760
	福岡県	3,901
	北九州	3,901
	染料・塗料・合成樹脂・その他化学工業品	2,857
沖縄県	2,857	
那覇	2,857	
特殊品	17,494	
	金属くず	9,566
	岩手県	3,750
	釜石	3,750
	愛知県	1,500
	名古屋	1,500
	大阪府	1,680
	堺泉北	1,680
	福岡県	2,636
	北九州	2,636
	廃棄物	3,628
	神奈川県	2,320
	川崎	2,320
	新潟県	1,308
	新潟	1,308
	廃土砂	4,300
神奈川県	4,300	
川崎	4,300	
フェリー	40,690	
フェリー	40,690	
岩手県	40,690	
八戸	40,690	

## 12. コンテナ貨物種類別個数取扱状況表

種 別	年別	コンテナ個数 (単位:個)									
		輸 出		輸 入		移 出		移 入		計	
		実入	空	実入	空	実入	空	実入	空	実入	空
20フィート	3	1,167	28	502	65			10	740	1,679	833
	4	648	19	286			7	349	941	368	
	前年比	55.53%	67.86%	56.97%	全減			70.00%	47.16%	56.05%	44.18%
40フィート	3	1,174	2	6	37				1,014	1,180	1,053
	4	958	3	6	48				974	964	1,025
	前年比	81.60%	150.00%	100.00%	129.73%				96.06%	81.69%	97.34%
合 計	3	2,341	30	508	102			10	1,754	2,859	1,886
	4	1,606	22	292	48			7	1,323	1,905	1,393
	前年比	68.60%	73.33%	57.48%	47.06%			70.00%	75.43%	66.63%	73.86%
TEU	3	3,515	32	514	139			10	2,768	4,039	2,939
	4	2,564	25	298	96			7	2,297	2,869	2,418
	前年比	72.94%	78.13%	57.98%	69.06%			70.00%	82.98%	71.03%	82.27%

※ TEUは、20フィートコンテナに換算した個数。

種 別	年別	貨 物 量 (単位:トン)				
		輸 出	輸 入	移 出	移 入	計
20フィート	3	26,085	9,580		7	35,672
	4	15,422	5,701		2,857	23,980
	前年比	59.12%	59.51%		40814.29%	67.22%
40フィート	3	22,223	138			22,361
	4	19,043	114			19,157
	前年比	85.69%	82.61%			85.67%
合 計	3	48,308	9,718		7	58,033
	4	34,465	5,815		2,857	43,137
	前年比	71.34%	59.84%		40814.29%	74.33%

## 【5】北海道国際拠点港湾・重要港湾取扱貨物量

### 1. 合計比較（過去5年）

(単位:トン)

年次 港名	平成 30年	令和 元年	令和 2年	令和 3年	令和 4年	令和4年 構成比(%)
室蘭	22,672,990	16,263,441	11,932,055	15,630,811	12,824,217	6.8%
苫小牧	107,444,278	107,293,505	100,628,370	104,777,795	108,053,737	57.3%
函館	32,229,608	32,417,798	31,238,044	30,990,504	31,944,653	16.9%
小樽	13,074,327	12,952,761	11,960,258	12,328,026	11,357,642	6.0%
釧路	14,958,271	15,071,812	14,450,461	13,984,831	13,614,960	7.2%
留萌	1,402,072	1,201,154	1,049,617	1,019,699	984,144	0.5%
稚内	1,603,127	1,626,615	1,435,627	1,442,048	1,516,398	0.8%
十勝	1,450,789	1,506,363	1,486,939	998,548	1,556,566	0.8%
石狩湾新	6,641,027	6,803,381	6,737,166	6,232,290	5,449,392	2.9%
紋別	327,356	334,973	299,245	258,882	265,172	0.1%
網走	394,679	401,986	447,118	443,299	444,056	0.2%
根室	674,020	704,245	687,226	687,766	645,738	0.3%
合計	202,872,544	196,578,034	182,352,126	188,794,499	188,656,675	100%

### 2. 輸出入比較（過去5年）

(単位:トン)

年次 港名	平成 30年	令和 元年	令和 2年	令和 3年	令和 4年	令和4年 構成比(%)
室蘭	11,776,888	8,805,789	5,825,602	8,285,258	7,422,517	23.6%
苫小牧	17,549,301	17,479,533	13,992,469	16,034,009	15,791,112	50.3%
函館	1,472,812	1,726,689	1,527,270	1,353,340	791,515	2.5%
小樽	347,506	396,787	382,085	322,307	348,277	1.1%
釧路	2,759,215	3,104,869	2,745,534	2,616,614	2,557,990	8.1%
留萌	547,766	379,197	318,300	235,072	189,456	0.6%
稚内	1,229	4,138	1,836	20,338	175,816	0.6%
十勝	523,483	489,516	481,317	455,305	464,986	1.5%
石狩湾新	3,971,640	4,341,463	4,482,852	4,070,356	3,513,952	11.2%
紋別	133,769	130,531	102,733	57,538	22,714	0.1%
網走	108,091	88,773	119,301	102,198	112,900	0.4%
根室	6,548	6,897	6,781	6,457	5,680	0.0%
合計	39,198,248	36,954,182	29,986,080	33,558,792	31,396,915	100%

### 3. 移出入比較（過去5年）

(単位:トン)

港名	年次	平成 30年	令和 元年	令和 2年	令和 3年	令和 4年	令和4年 構成比(%)
室蘭		10,896,102	7,457,652	6,106,453	7,345,553	5,401,700	3.4%
苫小牧		89,894,977	89,813,972	86,635,901	88,743,786	92,262,625	58.7%
函館		30,756,796	30,691,109	29,710,774	29,637,164	31,153,138	19.8%
小樽		12,726,821	12,555,974	11,578,173	12,005,719	11,009,365	7.0%
釧路		12,199,056	11,966,943	11,704,927	11,368,217	11,056,970	7.0%
留萌		854,306	821,957	731,317	784,627	794,688	0.5%
稚内		1,601,898	1,622,477	1,433,791	1,421,710	1,340,582	0.9%
十勝		927,306	1,016,847	1,005,622	543,243	1,091,580	0.7%
石狩湾新		2,669,387	2,461,918	2,254,314	2,161,934	1,935,440	1.2%
紋別		193,587	204,442	196,512	201,344	242,458	0.2%
網走		286,588	313,213	327,817	341,101	331,156	0.2%
根室		667,472	697,348	680,445	681,309	640,058	0.4%
合計		163,674,296	159,623,852	152,366,046	155,235,707	157,259,760	100%

### 4. 出入別貨物取扱量（令和4年）

(単位:トン)

港名	出入別	輸 出	移 出	輸移出計	輸 入	移 入	輸移入計
室蘭		706,134	2,889,634	3,595,768	6,716,383	2,512,066	9,228,449
苫小牧		1,387,522	45,784,735	47,172,257	14,403,590	46,477,890	60,881,480
函館		403,255	17,210,779	17,614,034	388,260	13,942,359	14,330,619
小樽		98,619	5,180,464	5,279,083	249,658	5,828,901	6,078,559
釧路		188,586	4,567,595	4,756,181	2,369,404	6,489,375	8,858,779
留萌			81,534	81,534	189,456	713,154	902,610
稚内		6	585,244	585,250	175,810	755,338	931,148
十勝			550,799	550,799	464,986	540,781	1,005,767
石狩湾新		374,093	262,526	636,619	3,139,859	1,672,914	4,812,773
紋別			91,511	91,511	22,714	150,947	173,661
網走			214,879	214,879	112,900	116,277	229,177
根室		63	493,224	493,287	5,617	146,834	152,451
合計		3,158,278	77,912,924	81,071,202	28,238,637	79,346,836	107,585,473

## 【6】けい船岸及び本船荷役利用状況

(単位：隻、トン)


係留施設名称	係留状況			荷役船		貨物トン数			
	隻数	総トン数	延時間	隻数	総トン数	積	揚	計	
公 共 施 設	崎 守 ふ 頭	233	545,660	5,917	197	177,199	134,165	246,017	380,182
	中 央 ふ 頭	230	304,597	13,427	28	1,680	3,054		3,054
	西 3 号 ふ 頭	386	184,875	66,087	76	50,728	4,842	40,217	45,059
	西 2 号 ふ 頭	163	208,340	11,796	89	161,444	5,117	77,680	82,797
	西 1 号 ふ 頭	63	114,480	4,069	63	122,913	172,194		172,194
	祝 津 ふ 頭	39	97,905	1,261	39	46,264	78,455	2,636	81,091
	フェリーふ頭	30	181,528	1,789	30	181,528	56,630	40,690	97,320
	入江耐震岸壁	109	84,366	7,199	2	21,098	4,260		4,260
	海岸町物揚場								
	絵鞆・崎守漁港区	412	3,077	8,592	412	3,077		416	416
	エンルムマリーナ	17	221	3,367					
	公共ふ頭計	1,682	1,725,049	123,504	936	765,931	458,717	407,656	866,373
専 用 施 設	E N E O S ふ 頭	389	1,133,519	2,663	389	1,133,519	467,192	974,526	1,441,718
	本 輪 西 ふ 頭	37	249,274	7,712	33	229,578		326,153	326,153
	日鉄セメントふ頭	421	1,498,953	6,244	416	1,482,934	606,364	1,061,975	1,668,339
	日 本 製 鉄 ふ 頭	1,220	10,052,370	30,033	1,220	10,052,370	1,874,574	6,398,064	8,272,638
	御 崎 ふ 頭	13	8,228	227	13	8,228	18,556		18,556
	日 通 ふ 頭	84	146,499	5,272	71	94,565	129,821	49,471	179,292
	日 鋼 ふ 頭	97	71,355	870	97	71,355	37,709	10,604	48,313
	函館どつくふ頭	19	17,951	1,639	9	1,909	2,635		2,635
	檜 崎 ふ 頭	8	1,554	707	1	102	200		200
	専用ふ頭計	2,288	13,179,703	55,367	2,249	13,074,560	3,137,051	8,820,793	11,957,844
合 計	3,970	14,904,752	178,871	3,185	13,840,491	3,595,768	9,228,449	12,824,217	

(総トン数5トン以上の船舶)

## 【7】室蘭港関係団体一覧

名 称	所 在 地	電 話
室 蘭 市 役 所	室蘭市幸町1番2号	22-1111
室 蘭 市 港 湾 部	室蘭市海岸町1丁目20番地30	22-3191
北海道運輸局室蘭運輸支局	室蘭市入江町1番地13 室蘭地方合同庁舎	23-5001
室 蘭 海 上 保 安 部	室蘭市入江町1番地13 室蘭地方合同庁舎	23-0118
函 館 税 関 室 蘭 税 関 支 署	室蘭市入江町1番地13 室蘭地方合同庁舎	22-7201
室 蘭 地 方 気 象 台	室蘭市山手町2丁目6番8号	22-2598
北海道開発局室蘭開発建設部	室蘭市入江町1番地14	22-9171
北海道開発局室蘭開発建設部 室 蘭 港 湾 事 務 所	室蘭市祝津町1丁目1番6号	27-2101
胆振総合振興局室蘭建設管理部	室蘭市海岸町1丁目4番1号 むろらん広域センタービル3階	24-9900
室 蘭 商 工 会 議 所	室蘭市海岸町1丁目4番1号 むろらん広域センタービル2階	22-3196
室 蘭 港 湾 振 興 会	(事務局) 室蘭市海岸町1丁目4番1号 室蘭商工会議所内	22-3196
室 蘭 船 主 協 会	(事務局) 室蘭市入江町1番地19 (株栗林商会内)	24-3101
室 蘭 水 先 区 水 先 人 会	室蘭市海岸町1丁目58番地	22-4049
室 蘭 清 港 会	(事務局) 室蘭市海岸町1丁目20番地30 室蘭市港湾部内	22-3191
札幌出入国在留管理局千歳苫小牧出張所	千歳市美々 新千歳空港 国際線旅客ターミナルビル	0123-24-6439
(一社)室 苫 植 物 検 疫 協 会	苫小牧市晴海町11番地	0144-55-1924
(一社)日本海事検定協会室蘭事務所	室蘭市海岸町1丁目無番地	23-5755
(一社)新日本検定協会室蘭事業所	室蘭市海岸町1丁目58番地 入江臨海ビル4階	22-8295
(一社)日本貨物検数協会室蘭現業所	室蘭市港北町1丁目3番13号	55-8251





**室 蘭 港 統 計 年 報**  
**令和4年（2022年）**

令和4年（2022年） 1月～12月

令和5年（2023年） 12月 発行

編集・発行

室蘭市港湾部港湾管理課管理係

〒051-0022 北海道室蘭市海岸町1丁目20-30

電話：0143-22-3191 Mail：port@city.muroran.lg.jp