

室蘭港統計年報

令和 3 年

室蘭市港湾部

この統計年報は、統計法（昭和22年指定統計第6号）に基づき港湾調査規則（昭和26年3月10日運輸省令第13号）によって調査されたものです。

1. これらの数字は、令和3年1月から令和3年12月までの間に、室蘭港の区域内に出入した船舶並びに海上出入貨物の取扱実績について集計しています。
2. 入港船舶については、積載貨物の有無にかかわらず総トン数5トン以上の船舶をすべて計上しています。
3. 貨物数量は原則として「フレート・トン」（重量は1,000kgを、容積は1.133m³（40立方フィート）を1トンとし、重量または容積のうちいずれか大きい数値）により集計しています。ただし、この原則によらない貨物は慣習によります。
4. 端数整理をしている項目及び割合については四捨五入等の関係で合計と一致しない場合があります。

目 次

【1】 港湾の概況

| | |
|-----------|---|
| 1. 沿革 | 1 |
| 2. 港の現状 | 3 |
| 3. 各ふ頭の紹介 | 4 |

【2】 図表で見る室蘭港

| | |
|------------------------|----|
| 1. 入港船舶の推移 | 6 |
| 2. 海上出入貨物の推移 | 6 |
| 3. 海上出入貨物の輸移出入別・分類別の内訳 | 7 |
| 4. 海上輸出入貨物の内訳 | 8 |
| 5. 海上移出入貨物の内訳 | 9 |
| 6. 室蘭港ふ頭別貨物取扱量 | 10 |
| 7. 海上輸出入貨物地域別 | 11 |
| 8. 海上移出入貨物地域別 | 12 |

【3】 入 港 船 舶

| | |
|-----------------------|----|
| 1. 入港船舶年次推移 | 13 |
| 2. 入港船舶の概要 | 14 |
| 3. 入港船舶トン数階級別表 | 14 |
| 4. 入港船舶10,000総トン以上の内訳 | 15 |
| 5. 入港船舶月別動態表 | 15 |
| 6. 入港外航船国籍別 | 16 |
| 7. 入港大型船10隻 | 16 |
| 8. 最大入港船舶月別 | 16 |

【4】 海上出入貨物

| | |
|--------------------|----|
| 1. 海上出入貨物量年次推移 | 17 |
| 2. 海上出入貨物の概要 | 18 |
| 3. 海上出入貨物（大分類）前年対比 | 18 |
| 4. 海上出入貨物の月別動態 | 19 |
| 5. 主要貨物10品目 | 20 |
| 6. 公共ふ頭取扱貨物量10ヶ年 | 20 |
| 7. ふ頭別品種別取扱貨物 | 21 |

| | |
|--------------------------------|----|
| 8. 品種別港別取扱貨物量（輸出） | 32 |
| 9. 品種別港別取扱貨物量（輸入） | 33 |
| 10. 品種別港別取扱貨物量（移出） | 35 |
| 11. 品種別港別取扱貨物量（移入） | 38 |
| 12. コンテナ貨物種類別個数取扱状況表 | 40 |
| 【5】 北海道国際拠点港湾・重要港湾取扱貨物量 | |
| 1. 合計比較（過去5年） | 41 |
| 2. 輸出入比較（過去5年） | 41 |
| 3. 移出入比較（過去5年） | 42 |
| 4. 出入別貨物取扱量（令和3年） | 42 |
| 【6】 けい船岸及び本船荷役利用状況 | 43 |
| 【7】 室蘭港関係団体一覧 | 44 |

【 1 】 港 湾 の 概 況

1. 沿 革

- 文祿 2年（1593年）室蘭地方、松前藩の領地となる。
- 寛政 8年（1796年）英国船プロビデンス号（船長ブロートン）絵鞆に入港
- 安政 元年（1854年）米国ペリー艦隊絵鞆に来港、港内を測量
- 明治 5年（1872年）室蘭開港の年
海関所を設置（開庁8月15日：室蘭港開港）、内浦湾の対岸（40km）にある森港との間に定期航路を開設（同年10月）
- 明治24年（1891年）大黒島灯台点灯
- 明治25年（1892年）室蘭～岩見沢間（136km）に鉄道開通
- 明治26年（1893年）函館～青森間の定期航路、室蘭まで延長
- 明治27年（1894年）室蘭港、外国貿易の特別輸出港に指定
- 明治32年（1899年）関税法施行による室蘭港開港
- 明治33年（1900年）町村制施行に伴い室蘭町誕生（人口5,461人）
- 明治40年（1907年）現日本製鉄株室蘭製鉄所、日本製鋼所M&E株室蘭製作所などの製鉄所、製鋼所が相次ぎ創設
- 大正 7年（1918年）室蘭港内防波堤築設起工（完成、昭和2年）
（北側969m、南側554m）
- 大正11年（1922年）室蘭に市制施行（人口52,158人）
- 昭和24年（1949年）外国民間貿易港に指定
- 昭和39年（1964年）室蘭港北外防波堤の築設起工（完成、昭和47年）
L = 2, 120m
- 昭和40年（1965年）東北、北海道で初の「特定重要港湾」に指定
- 昭和42年（1967年）室蘭～青森間フェリー航路開設
- 昭和44年（1969年）室蘭港南外防波堤の築設起工（完成、昭和53年）
L = 1, 758m
- 昭和49年（1974年）北外防波堤灯台新設に伴い大黒島灯台廃止
- 昭和50年（1975年）室蘭市フェリー埠頭公社設立
- 昭和53年（1978年）入江地区のフェリーふ頭供用開始
- 昭和54年（1979年）室蘭～八戸間フェリー航路開設
- 昭和56年（1981年）白鳥新道着工

昭和56年（1981年）祝津地区コールセンター供用開始

昭和60年（1985年）室蘭～大洗間フェリー航路開設

昭和63年（1988年）動物等指定検疫物輸入港に指定

平成 2年（1990年）室蘭～直江津間フェリー航路開設（7月21日初出港）

平成 3年（1991年）室蘭～大畑間フェリー航路開設（12月12日初入港）

平成 4年（1992年）マリーナ開設（第1期完成）

平成 6年（1994年）フェリーふ頭第4バース供用開始

平成 7年（1995年）外国産食糧輸入港に指定

平成 8年（1996年）外国貿易船入港3万隻達成（2月8日）

平成 9年（1997年）－14m岸壁（崎守ふ頭第6バース）供用開始

平成10年（1998年）室蘭港にかかるベイブリッジ「白鳥大橋」開通（6月13日）
フェリー室蘭～直江津航路が博多まで乗り換えなしの直航便化
（9月2日初入港）
外貿コンテナフィーダー航路（横浜港経由）開設

平成11年（1999年）中央ふ頭旅客船岸壁供用開始

平成12年（2000年）室蘭～釜山国際定期コンテナ航路開設（3月1日初入港）

平成14年（2002年）総合静脈物流拠点港指定（5月30日）

平成15年（2003年）室蘭港浮体式防災施設（広域防災フロート）供用開始

平成20年（2008年）入江耐震岸壁供用開始
韓国釜山港との国際定期コンテナ航路再寄港（8月）

平成22年（2010年）シップリサイクルシステム調査実施

平成30年（2018年）室蘭～宮古間フェリー航路開設（6月22日初入出港）

令和 2年（2020年）室蘭～八戸間フェリー航路開設（4月1日初入出港）

2. 港の現状

(1) 港の大きさ (令和3年12月31日現在)

| | | |
|----------|-----------------------|---------------|
| ① 港湾区域面積 | 1, 598 ha | |
| ② 本航路 | | |
| 有効幅員 | 300～680 m | |
| 有効水深 | －16.5 m (最大入港船30万D/W) | |
| 航路延長 | 5, 610 m | |
| ③ バース数 | | |
| 公共岸壁 | 41 バース | (最大水深－14.0 m) |
| 専用岸壁 | 58 バース | (最大水深－16.5 m) |
| 合計 | 99 バース | |

(2) 室蘭港入港船舶隻数及び総トン数内訳 (令和3年)

| | | |
|------|------------------|---------------------|
| 外航商船 | 366 隻 (8.7%) | 10, 278 千トン (60.0%) |
| 内航商船 | 2, 604 隻 (61.7%) | 4, 381 千トン (25.6%) |
| その他 | 1, 251 隻 (29.6%) | 2, 475 千トン (14.4%) |
| 合計 | 4, 221 隻 | 17, 134 千トン |

(3) 港湾取扱貨物量 (令和3年)

室蘭 15, 631 千トン

(公専別取扱量)

| | |
|------|---------------------|
| 公共ふ頭 | 2, 270 千トン (14.5%) |
| 専用ふ頭 | 13, 360 千トン (85.5%) |

[室蘭港海上出入貨物内訳]

| | |
|----|--------------------|
| 輸出 | 750 千トン (4.8%) |
| 輸入 | 7, 536 千トン (48.2%) |
| 移出 | 4, 221 千トン (27.0%) |
| 移入 | 3, 124 千トン (20.0%) |
| 合計 | 15, 631 千トン |

[室蘭港外国貿易額内訳]

| | |
|----|--------------|
| 輸出 | 61, 296 百万円 |
| 輸入 | 87, 395 百万円 |
| 合計 | 148, 691 百万円 |

* 函館税関室蘭税関支署発表

3. 各ふ頭の紹介

(1) 公共ふ頭

- ① 崎守ふ頭 (最大水深－14m)
* 供用開始年 昭和46年
* 取扱い貨物量 530千トン
* 取扱い比率 3.39% (23.35%) … ※ () は公共埠頭の取扱い比率
* 取扱主要品目 砂利・砂、石材、鋼材
* ガントリークレーン 1基 45.2t吊 巻上速度 50.0m/分 (全負荷)
- ② 中央ふ頭 (最大水深－9m)
* 供用開始年 昭和27年、公共ふ頭で最も古い
* 取扱い貨物量 2千トン
* 取扱い比率 0.01% (0.09%)
* 取扱主要品目 水
* 旅客船バース 水深－9m 平成11年供用開始
- ③ 西ふ頭 (最大水深－10m)
* 供用開始年 昭和34年
* 取扱い貨物量 277千トン
* 取扱い比率 1.78% (12.22%)
* 取扱主要品目 金属くず、化学肥料、鋼材
- ④ 祝津ふ頭 (最大水深－10m)
* 供用開始年 昭和56年
* 取扱い貨物量 214千トン
* 取扱い比率 1.37% (9.45%)
* 取扱主要品目 石炭、金属くず、水
- ⑤ 入江耐震岸壁 (最大水深－8m)
* 供用開始年 平成20年
* 取扱い貨物量 6千トン
* 取扱い比率 0.04% (0.27%)
* 取扱主要品目 水、完成自動車、その他輸送用車両
- ⑥ フェリーふ頭 (最大水深－8m)
* 供用開始年 昭和53年
* 取扱い貨物量 1239千トン
* 取扱い比率 7.93% (54.59%)
* 取扱主要品目 フェリー貨物、水
(就航便)
* 室蘭～宮古 1便/日 (令和2年4月～休止)
* 室蘭～八戸 1便/日 (令和2年4月開設)

(2) 主な専用ふ頭

- ① **ENEOS**
* 取扱い貨物量 1,390千トン
* 取扱い比率 8.89% (10.40%) … ※ () は専用ふ頭取扱い比率
* 取扱主要品目 その他石油、重油、LPG (液化石油ガス)
- ② **日鉄セメント**
* 取扱い貨物量 1,781千トン
* 取扱い比率 11.4% (13.33%)
* 取扱主要品目 石灰石、セメント、非金属鉱物
- ③ **日本製鉄**
* 取扱い貨物量 9,631千トン
* 取扱い比率 61.61% (72.09%)
* 取扱主要品目 鉄鉱石、石炭、鋼材
* 全天候バース (11バース) 昭和62年7月完成
" (12バース) 平成2年12月完成
- ④ **日通・御崎**
* 取扱い貨物量 183千トン
* 取扱い比率 1.17% (1.37%)
* 取扱主要品目 コークス、金属くず、非金属鉱物
- ⑤ **日 鋼**
* 取扱い貨物量 40千トン
* 取扱い比率 0.26% (0.30%)
* 取扱主要品目 その他機械、鋼材
- ⑥ **函館どつく**
* 取扱い貨物量 5千トン
* 取扱い比率 0.03% (0.04%)
* 取扱主要品目 その他輸送機械、金属製品
- ⑦ **本 輪 西**
* 取扱い貨物量 328千トン
* 取扱い比率 2.10% (2.45%)
* 取扱主要品目 再利用資材、その他輸送機械
- ⑧ **檜 崎**
* 取扱い貨物量 2千トン
* 取扱い比率 0.01% (0.02%)
* 取扱主要品目 その他輸送機械、電気機械

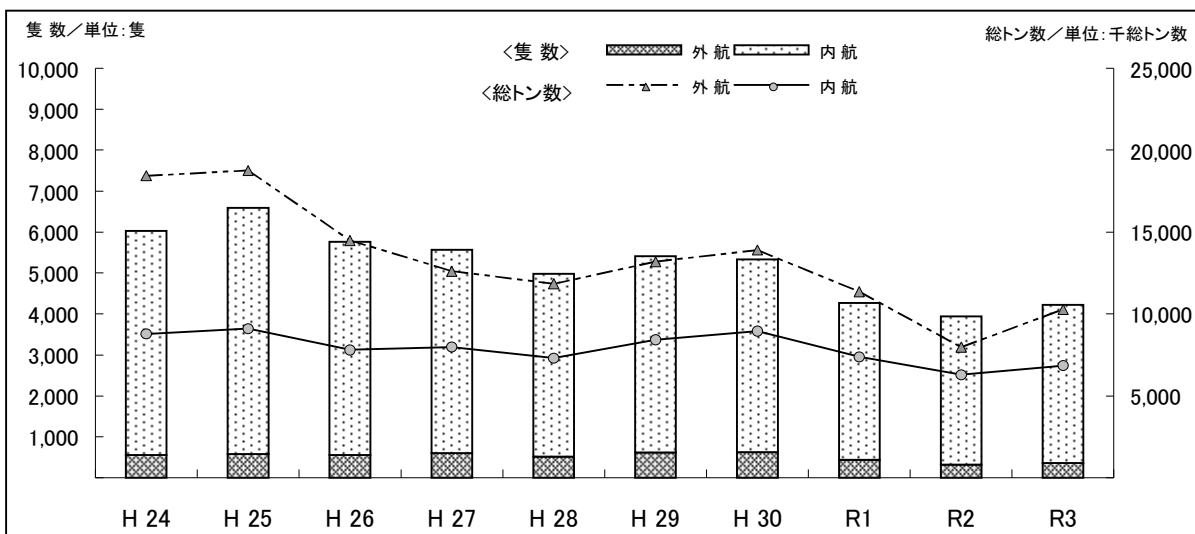
【2】 図表で見る室蘭港

1. 入港船舶の推移

(単位：隻数=隻、総トン数=千総トン)

| | | H 24 | H 25 | H 26 | H 27 | H 28 | H 29 | H 30 | R1 | R2 | R3 |
|------|----|--------|--------|--------|--------|--------|--------|--------|--------|--------|--------|
| 隻数 | 外航 | 560 | 579 | 554 | 600 | 518 | 614 | 631 | 439 | 328 | 366 |
| | 内航 | 5,466 | 6,013 | 5,206 | 4,967 | 4,463 | 4,796 | 4,700 | 3,831 | 3,612 | 3,855 |
| | 計 | 6,026 | 6,592 | 5,760 | 5,567 | 4,981 | 5,410 | 5,331 | 4,270 | 3,940 | 4,221 |
| 総トン数 | 外航 | 18,433 | 18,759 | 14,485 | 12,614 | 11,839 | 13,190 | 13,881 | 11,356 | 7,978 | 10,278 |
| | 内航 | 8,786 | 9,108 | 7,809 | 7,986 | 7,304 | 8,427 | 8,975 | 7,380 | 6,283 | 6,855 |
| | 計 | 27,219 | 27,867 | 22,294 | 20,600 | 19,143 | 21,617 | 22,856 | 18,736 | 14,261 | 17,133 |

※ フェリーを含む

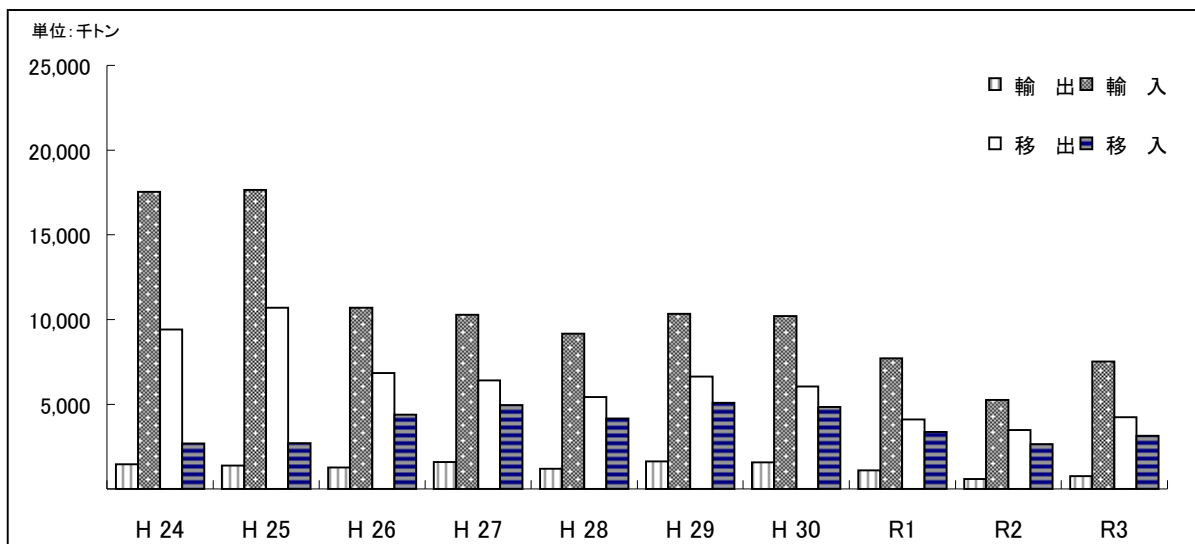


2. 海上出入貨物の推移

(単位：千トン)

| | H 24 | H 25 | H 26 | H 27 | H 28 | H 29 | H 30 | R1 | R2 | R3 |
|----|--------|--------|--------|--------|--------|--------|--------|--------|--------|--------|
| 輸出 | 1,451 | 1,380 | 1,251 | 1,583 | 1,190 | 1,620 | 1,565 | 1,091 | 577 | 750 |
| 輸入 | 17,556 | 17,661 | 10,717 | 10,281 | 9,164 | 10,352 | 10,212 | 7,715 | 5,248 | 7,536 |
| 移出 | 9,411 | 10,698 | 6,845 | 6,414 | 5,430 | 6,627 | 6,059 | 4,103 | 3,469 | 4,221 |
| 移入 | 2,676 | 2,689 | 4,383 | 4,934 | 4,158 | 5,079 | 4,838 | 3,355 | 2,638 | 3,124 |
| 合計 | 31,094 | 32,428 | 23,196 | 23,212 | 19,942 | 23,678 | 22,674 | 16,264 | 11,932 | 15,631 |

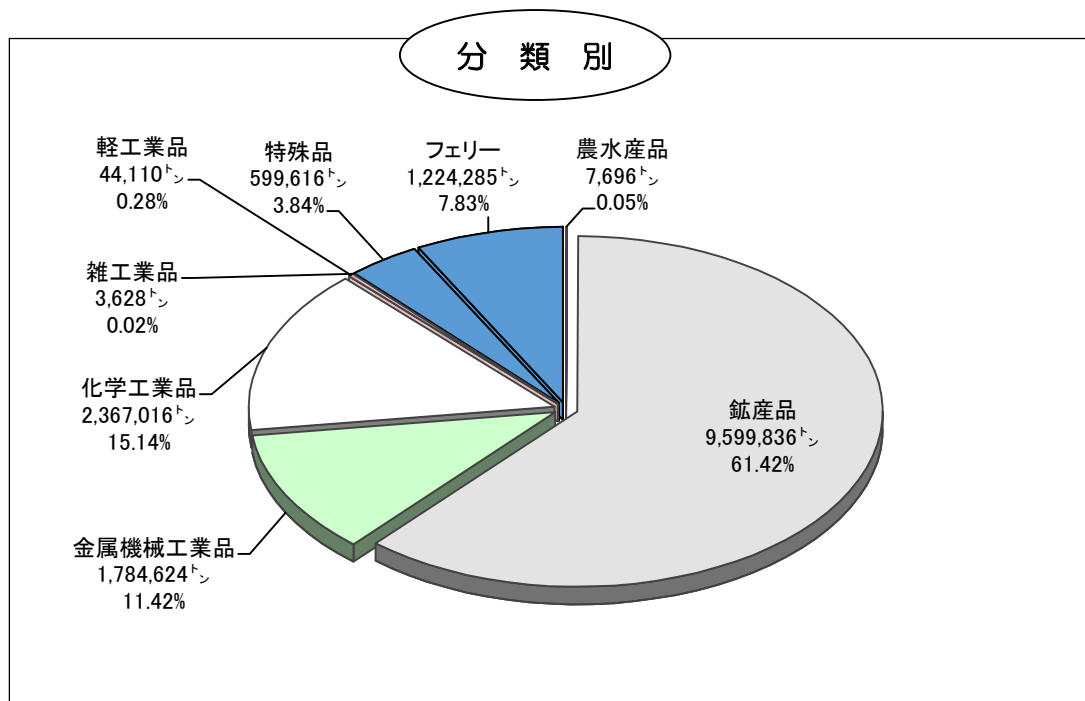
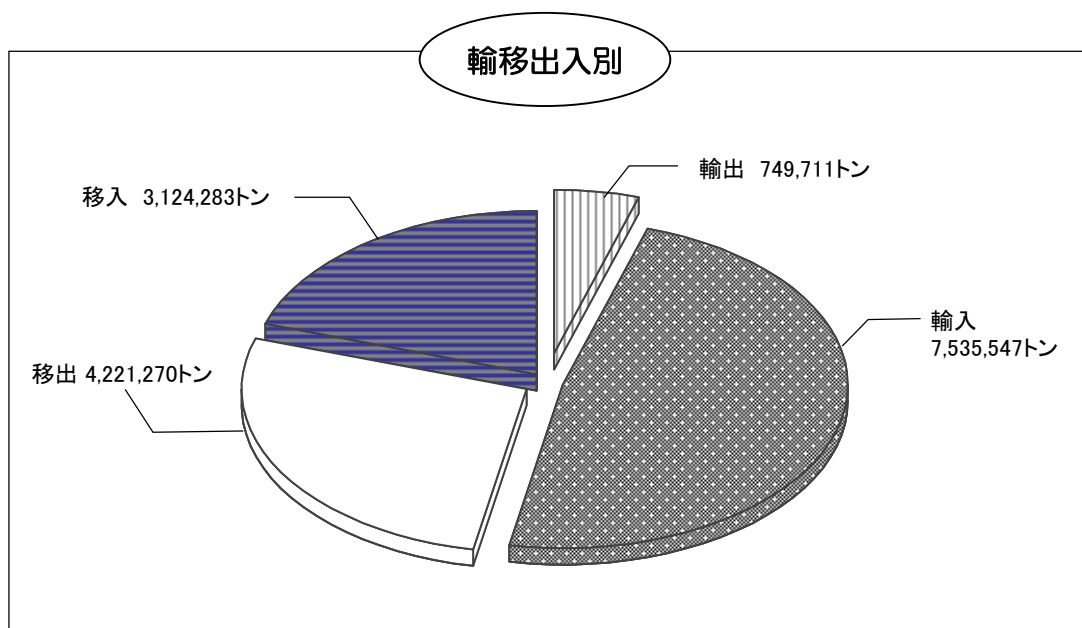
※ フェリーを含む



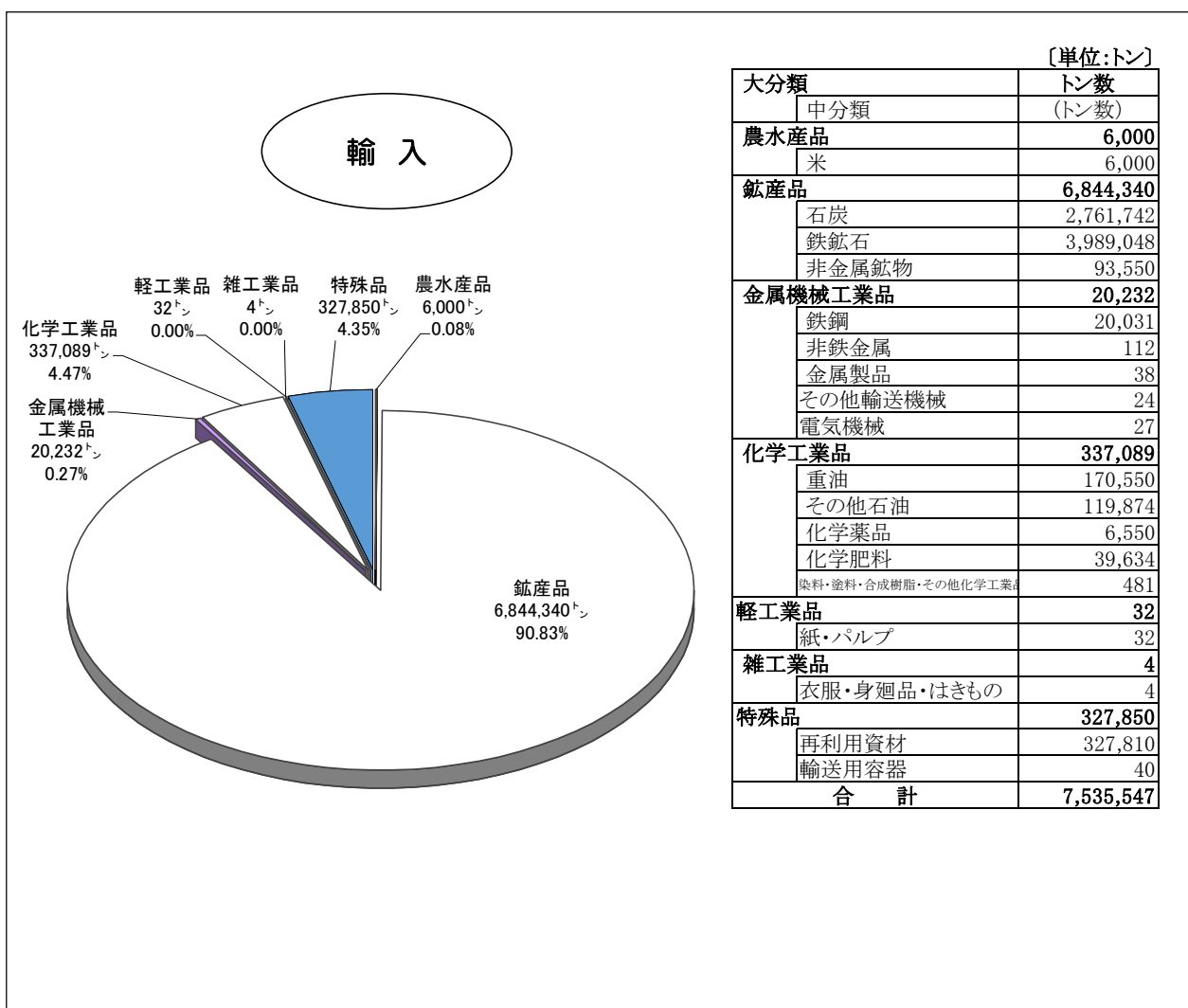
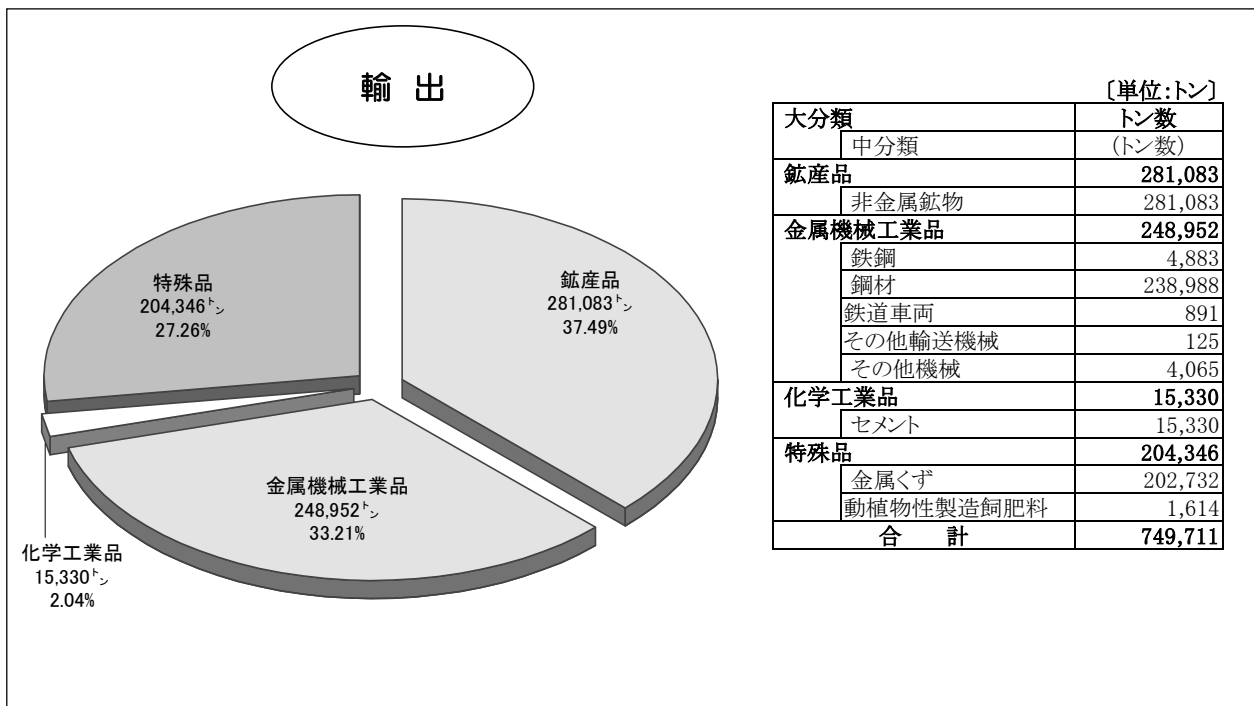
3. 海上出入貨物の輸移出入別・分類別の内訳

[単位:トン]

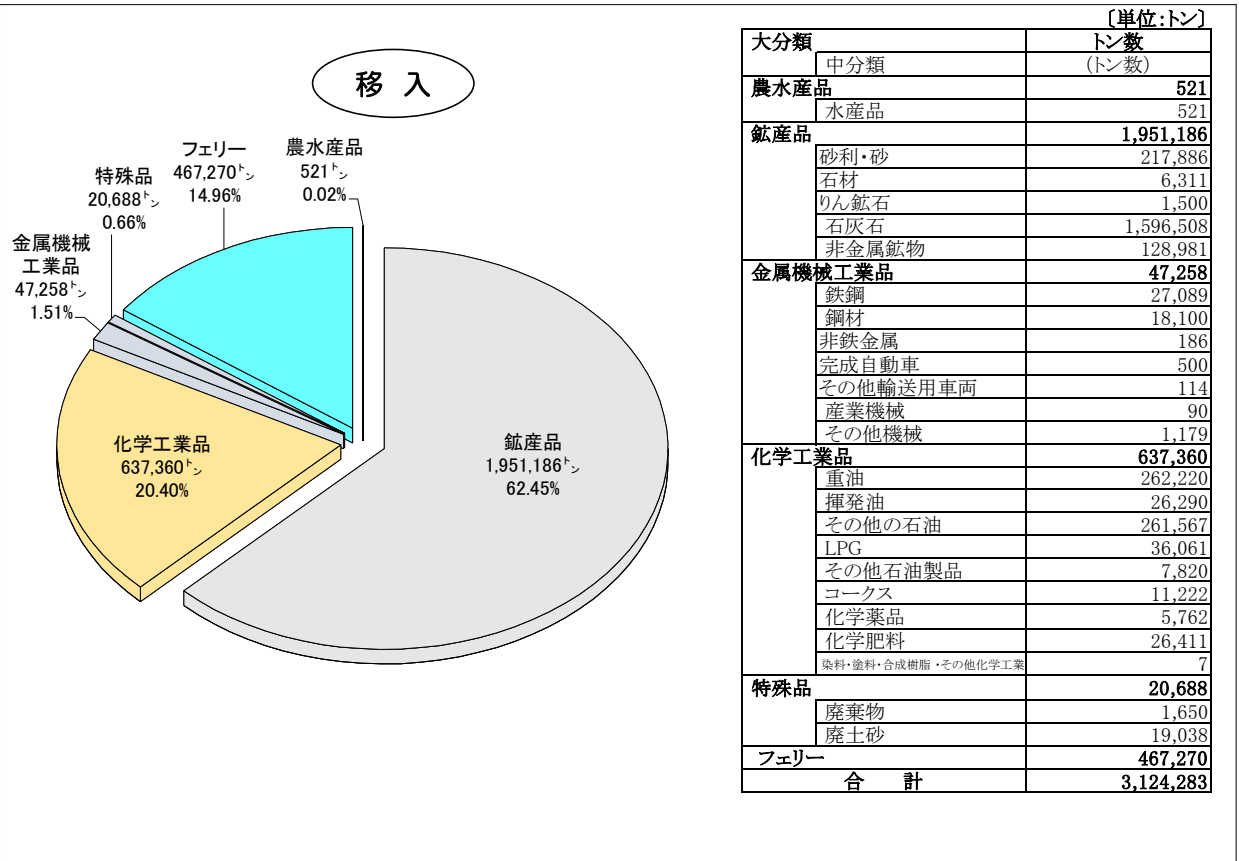
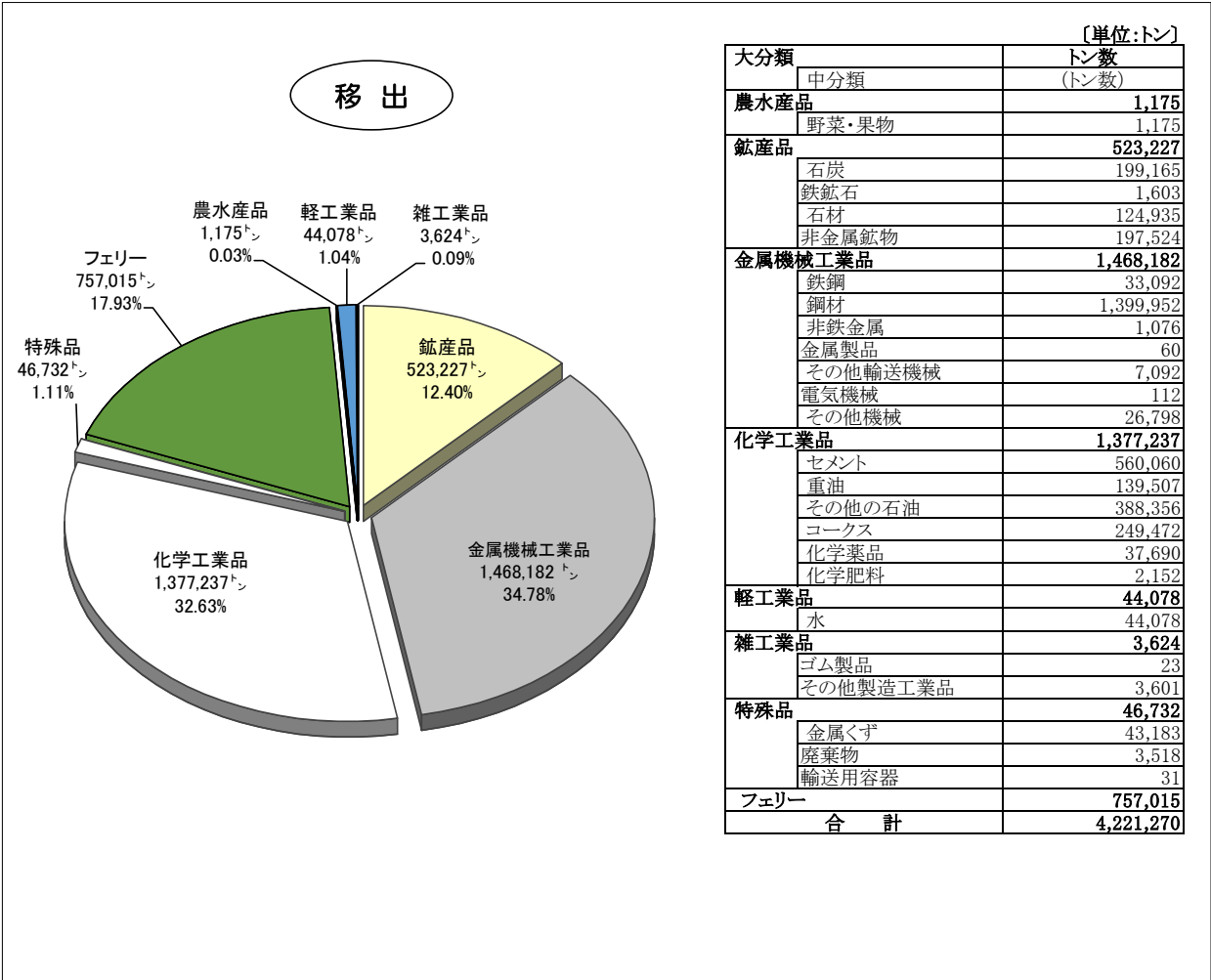
| 品 種 | 輸 出 | 輸 入 | 移 出 | 移 入 | 計 |
|---------|---------|-----------|-----------|-----------|------------|
| 農水産品 | | 6,000 | 1,175 | 521 | 7,696 |
| 鉱産品 | 281,083 | 6,844,340 | 523,227 | 1,951,186 | 9,599,836 |
| 金属機械工業品 | 248,952 | 20,232 | 1,468,182 | 47,258 | 1,784,624 |
| 化学工業品 | 15,330 | 337,089 | 1,377,237 | 637,360 | 2,367,016 |
| 軽工業品 | | 32 | 44,078 | | 44,110 |
| 雑工業品 | | 4 | 3,624 | | 3,628 |
| 特殊品 | 204,346 | 327,850 | 46,732 | 20,688 | 599,616 |
| 計 | 749,711 | 7,535,547 | 3,464,255 | 2,657,013 | 14,406,526 |
| フェリー | | | 757,015 | 467,270 | 1,224,285 |
| 合 計 | 749,711 | 7,535,547 | 4,221,270 | 3,124,283 | 15,630,811 |



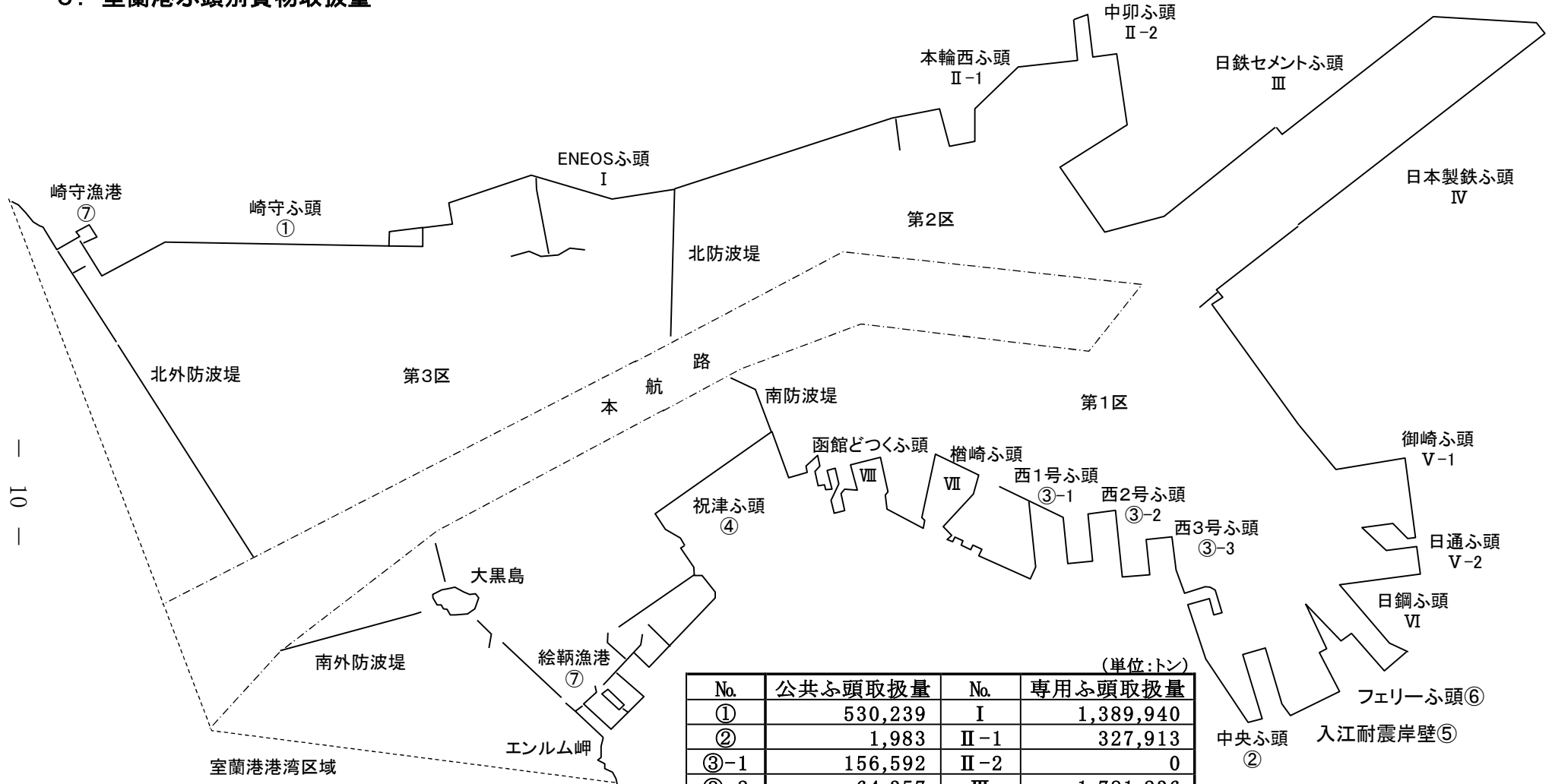
4 . 海上輸出入貨物の内訳



5. 海上移出入貨物の内訳



6. 室蘭港ふ頭別貨物取扱量



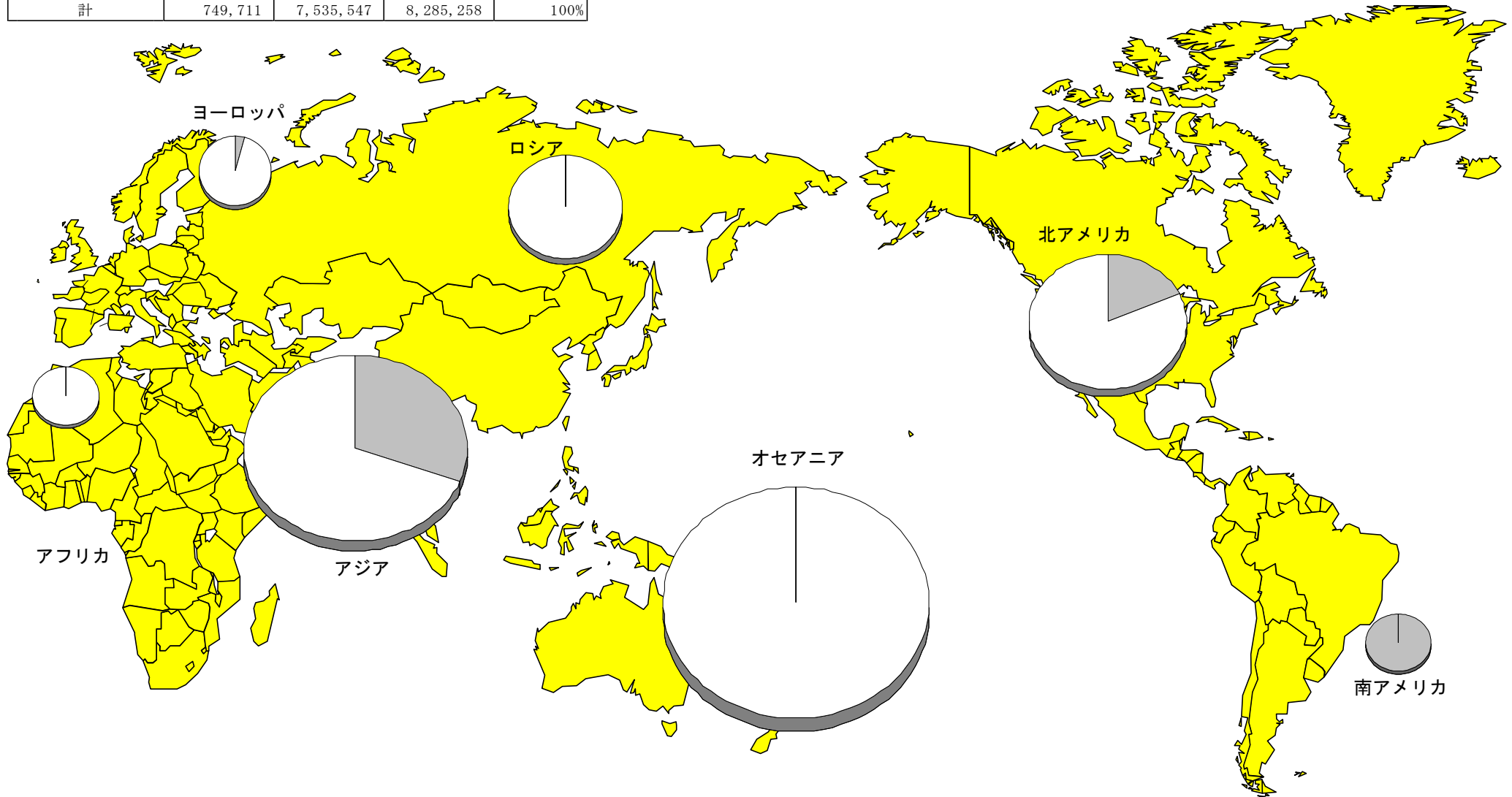
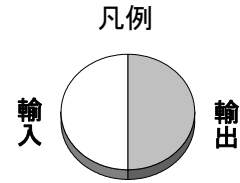
(単位:トン)

| No. | 公共ふ頭取扱量 | No. | 専用ふ頭取扱量 |
|-----|-----------|------|------------|
| ① | 530,239 | I | 1,389,940 |
| ② | 1,983 | II-1 | 327,913 |
| ③-1 | 156,592 | II-2 | 0 |
| ③-2 | 64,357 | III | 1,781,236 |
| ③-3 | 56,604 | IV | 9,630,893 |
| ④ | 214,491 | V-1 | 17,799 |
| ⑤ | 6,199 | V-2 | 165,418 |
| ⑥ | 1,239,422 | VI | 39,940 |
| ⑦ | 521 | VII | 2,112 |
| | | VIII | 5,152 |
| 計 | 2,270,408 | | 13,360,403 |

7. 海上輸出入貨物地域別

(単位:トン)

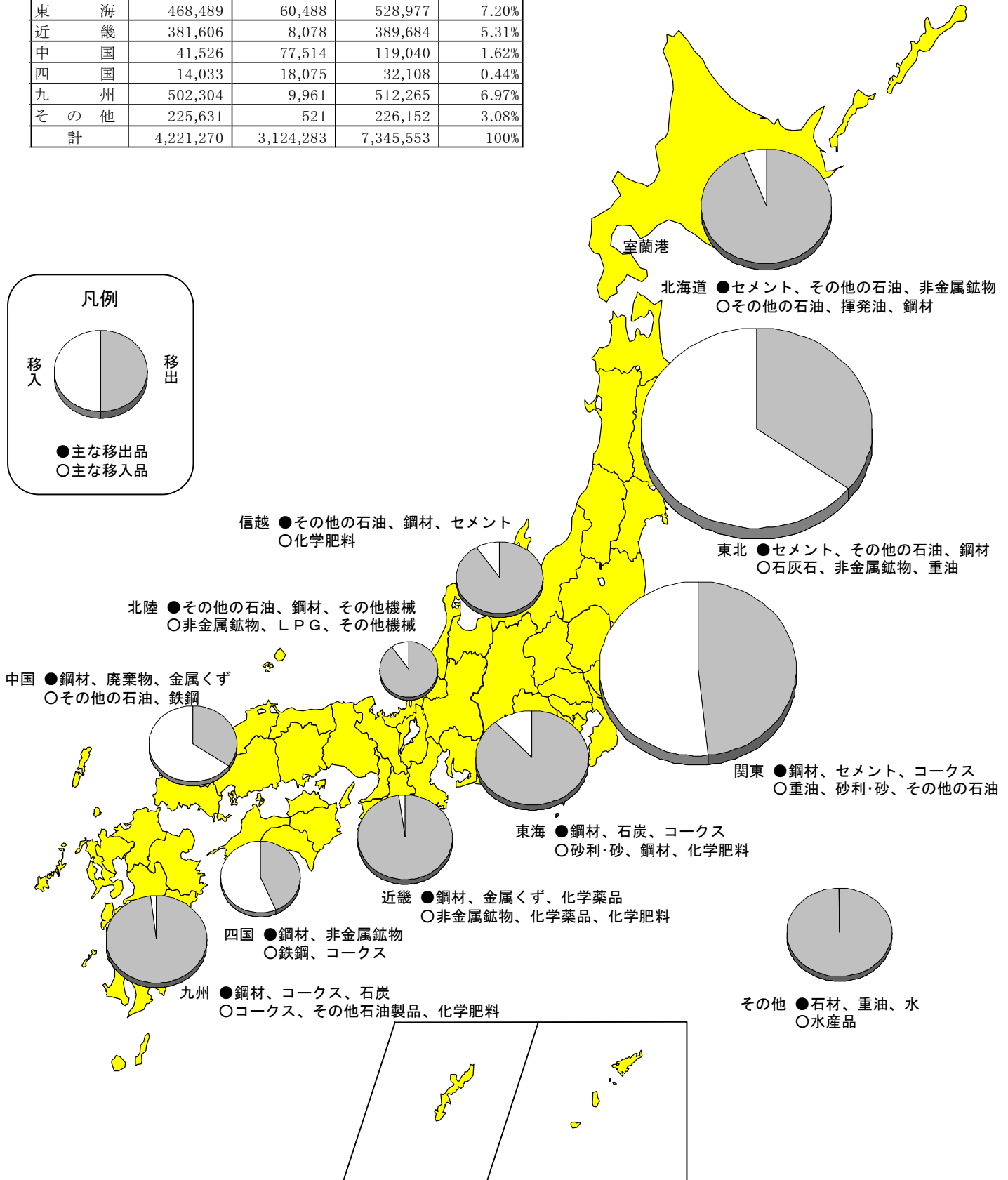
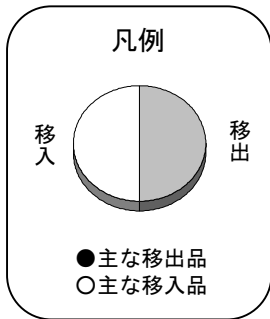
| 州別 | 輸出 | 輸入 | 計 | 外貨比% |
|-------|---------|-----------|-----------|--------|
| アジア | 558,434 | 1,258,057 | 1,816,491 | 21.92% |
| オセアニア | | 4,806,619 | 4,806,619 | 58.01% |
| アフリカ | | 331,065 | 331,065 | 4.00% |
| ヨーロッパ | 211 | 4,728 | 4,939 | 0.06% |
| ロシア | | 284,346 | 284,346 | 3.43% |
| 北アメリカ | 190,038 | 850,732 | 1,040,770 | 12.56% |
| 南アメリカ | 1,028 | | 1,028 | 0.01% |
| 計 | 749,711 | 7,535,547 | 8,285,258 | 100% |



8. 海上移出入貨物地域別

(単位:トン)

| 地域名 | 移出 | 移入 | 計 | 内貨比% |
|-----|-----------|-----------|-----------|--------|
| 北海道 | 697,746 | 41,338 | 739,084 | 10.06% |
| 東北 | 1,245,386 | 2,272,521 | 3,517,907 | 47.89% |
| 関東 | 590,603 | 630,238 | 1,220,841 | 16.62% |
| 信越 | 31,814 | 3,093 | 34,907 | 0.48% |
| 北陸 | 22,132 | 2,456 | 24,588 | 0.33% |
| 東海 | 468,489 | 60,488 | 528,977 | 7.20% |
| 近畿 | 381,606 | 8,078 | 389,684 | 5.31% |
| 中国 | 41,526 | 77,514 | 119,040 | 1.62% |
| 四国 | 14,033 | 18,075 | 32,108 | 0.44% |
| 九州 | 502,304 | 9,961 | 512,265 | 6.97% |
| その他 | 225,631 | 521 | 226,152 | 3.08% |
| 計 | 4,221,270 | 3,124,283 | 7,345,553 | 100% |



【3】入港船舶

1. 入港船舶年次推移

(単位:隻,総トン)

| 区分 年次 | 外航商船 | | | | 内航商船 | | フェリー | | 漁船 | | その他 | | 合計 | |
|----------|------|------------|-----|-----------|-------|-----------|-------|------------|-----|-------|-----|---------|--------|------------|
| | 外国船 | | 日本船 | | 隻数 | 総トン数 | 隻数 | 総トン数 | 隻数 | 総トン数 | 隻数 | 総トン数 | 隻数 | 総トン数 |
| | 隻数 | 総トン数 | 隻数 | 総トン数 | | | | | | | | | | |
| 平成3 | 435 | 7,592,411 | 93 | 5,257,747 | 6,294 | 8,300,887 | 1,752 | 10,594,580 | | | 295 | 241,744 | 8,869 | 31,987,369 |
| 4 | 500 | 8,526,510 | 83 | 6,289,069 | 6,011 | 8,391,978 | 2,208 | 13,768,745 | 562 | 3,741 | 541 | 233,654 | 9,905 | 37,213,697 |
| 5 | 451 | 7,571,057 | 62 | 4,218,741 | 5,967 | 8,550,600 | 2,067 | 13,638,239 | 646 | 4,294 | 605 | 282,290 | 9,798 | 34,265,221 |
| 6 | 433 | 9,040,855 | 55 | 4,507,633 | 6,164 | 9,908,283 | 2,202 | 15,920,268 | 641 | 4,487 | 711 | 275,013 | 10,206 | 39,656,539 |
| 7 | 387 | 9,274,640 | 35 | 3,486,672 | 5,887 | 9,373,844 | 2,154 | 16,674,094 | 647 | 5,842 | 882 | 250,206 | 9,992 | 39,065,298 |
| 8 | 440 | 10,962,070 | 42 | 3,887,954 | 6,137 | 9,525,713 | 2,089 | 16,688,411 | 520 | 4,047 | 912 | 226,785 | 10,140 | 41,294,980 |
| 9 | 431 | 10,145,759 | 55 | 4,226,093 | 6,065 | 8,744,644 | 2,104 | 15,543,713 | 914 | 6,398 | 527 | 130,801 | 10,096 | 38,797,408 |
| 10 | 369 | 9,437,002 | 51 | 4,119,455 | 5,291 | 7,529,546 | 1,584 | 13,266,926 | 778 | 5,446 | 811 | 135,887 | 8,884 | 34,494,262 |
| 11 | 424 | 9,327,816 | 51 | 4,413,738 | 5,114 | 7,269,171 | 1,548 | 13,338,385 | 762 | 5,318 | 660 | 132,136 | 8,559 | 34,486,564 |
| 12 | 493 | 9,623,980 | 30 | 2,944,498 | 5,236 | 9,053,607 | 1,278 | 11,648,126 | 834 | 5,838 | 678 | 148,672 | 8,549 | 33,424,721 |
| 13 | 495 | 10,554,801 | 20 | 1,982,492 | 4,789 | 7,947,151 | 1,207 | 11,250,475 | 843 | 6,039 | 733 | 147,828 | 8,087 | 31,888,786 |
| 14 | 625 | 11,463,158 | 20 | 2,055,660 | 4,830 | 9,287,843 | 972 | 7,950,264 | 862 | 6,034 | 618 | 118,340 | 7,927 | 30,881,299 |
| 15 | 593 | 12,338,438 | 10 | 797,961 | 5,056 | 9,361,842 | 873 | 6,541,766 | 867 | 6,079 | 550 | 142,015 | 7,949 | 29,188,101 |
| 16 | 589 | 12,509,618 | 12 | 1,212,132 | 5,188 | 9,417,740 | 860 | 6,392,105 | 875 | 6,199 | 702 | 175,926 | 8,226 | 29,713,720 |
| 17 | 516 | 10,336,419 | 13 | 1,239,659 | 4,898 | 8,748,270 | 866 | 6,578,261 | 829 | 5,888 | 576 | 126,891 | 7,698 | 27,035,388 |
| 18 | 475 | 11,233,391 | 10 | 881,727 | 5,010 | 8,981,516 | 578 | 4,695,197 | 693 | 4,851 | 460 | 161,591 | 7,226 | 25,958,273 |
| 19 | 496 | 11,787,771 | 10 | 790,897 | 4,927 | 8,385,505 | 340 | 2,339,080 | 679 | 5,049 | 388 | 205,751 | 6,840 | 23,514,053 |
| 20 | 478 | 13,757,074 | 17 | 1,016,760 | 4,738 | 8,243,826 | 320 | 2,303,360 | 654 | 4,578 | 365 | 120,161 | 6,572 | 25,445,759 |
| 21 | 458 | 10,254,126 | 12 | 904,205 | 3,560 | 6,961,965 | | | 633 | 4,431 | 621 | 150,709 | 5,284 | 18,275,436 |
| 22 | 504 | 13,195,923 | 17 | 1,549,132 | 3,963 | 7,697,579 | | | 627 | 4,666 | 640 | 117,018 | 5,751 | 22,564,318 |
| 23 | 557 | 14,503,841 | 25 | 2,575,268 | 4,341 | 8,247,131 | | | 602 | 4,214 | 707 | 399,718 | 6,232 | 25,730,172 |
| 24 | 535 | 15,437,680 | 24 | 2,990,541 | 4,263 | 8,563,794 | | | 573 | 4,011 | 631 | 222,508 | 6,026 | 27,218,534 |
| 25 | 553 | 16,218,895 | 25 | 2,535,268 | 4,794 | 8,815,616 | | | 610 | 4,270 | 610 | 293,018 | 6,592 | 27,867,067 |
| 26 | 532 | 12,787,209 | 19 | 1,645,996 | 4,110 | 7,561,706 | | | 597 | 4,179 | 502 | 294,947 | 5,760 | 22,294,037 |
| 27 | 571 | 10,223,841 | 25 | 2,366,616 | 3,834 | 7,688,984 | | | 676 | 4,732 | 461 | 315,881 | 5,567 | 20,600,054 |
| 28 | 503 | 10,423,152 | 15 | 1,415,441 | 3,326 | 6,980,373 | | | 743 | 5,203 | 394 | 318,620 | 4,981 | 19,142,789 |
| 29 | 596 | 11,471,740 | 18 | 1,718,727 | 3,855 | 8,187,199 | | | 631 | 4,419 | 310 | 235,222 | 5,410 | 21,617,307 |
| 30 | 605 | 11,430,236 | 26 | 2,450,368 | 3,622 | 7,412,135 | 170 | 1,190,850 | 573 | 4,002 | 335 | 368,574 | 5,331 | 22,856,165 |
| 令和元 | 414 | 9,301,491 | 24 | 2,045,250 | 2,590 | 4,878,370 | 304 | 2,129,520 | 461 | 3,228 | 477 | 378,594 | 4,270 | 18,736,453 |
| 2 | 315 | 6,587,031 | 13 | 1,390,652 | 2,287 | 3,994,492 | 288 | 2,017,440 | 557 | 3,899 | 480 | 267,260 | 3,940 | 14,260,774 |
| 3 | 354 | 8,995,752 | 12 | 1,282,157 | 2,604 | 4,380,846 | 306 | 2,143,530 | 443 | 3,101 | 502 | 328,143 | 4,221 | 17,133,529 |

2. 入港船舶の概要

| | | | | |
|--------------|----------------|--------|--------------------------|-----|
| 入港隻数の合計は | 4,221 隻 | で、前年から | 7.13 % (281 隻) | の増加 |
| 総トン数の合計は | 17,133,529 総トン | で、前年から | 20.14 % (2,872,755 総トン) | の増加 |
| 外航商船の入港隻数は | 366 隻 | で、前年から | 11.59 % (38 隻) | の増加 |
| 外航商船の総トン数は | 10,277,909 総トン | で、前年から | 28.83 % (2,300,226 総トン) | の増加 |
| 外航商船以外の入港隻数は | 3,855 隻 | で、前年から | 6.73 % (243 隻) | の増加 |
| 外航商船以外の総トン数は | 6,855,620 総トン | で、前年から | 9.11 % (572,529 総トン) | の増加 |

3. 入港船舶トン数階級別表

(単位:隻,総トン)

| 種別 | 年別 | 合計 | | 10,000総トン以上 | | 6,000総トン以上 10,000総トン未満 | | 3,000総トン以上 6,000総トン未満 | | 1,000総トン以上 3,000総トン未満 | | |
|------|----|-------|------------|-------------|-----------|---------------------------|-----------|--------------------------|-----------|--------------------------|---------|---------|
| | | 隻数 | 総トン数 | 隻数 | 総トン数 | 隻数 | 総トン数 | 隻数 | 総トン数 | 隻数 | 総トン数 | |
| 外航商船 | 外国 | 2 | 315 | 6,587,031 | 100 | 5,419,397 | 90 | 836,717 | 38 | 162,714 | 87 | 168,203 |
| | | 3 | 354 | 8,995,752 | 130 | 7,894,220 | 80 | 725,252 | 37 | 170,197 | 107 | 206,083 |
| | 日本 | 2 | 13 | 1,390,652 | 13 | 1,390,652 | | | | | | |
| | | 3 | 12 | 1,282,157 | 12 | 1,282,157 | | | | | | |
| | 小計 | 2 | 328 | 7,977,683 | 113 | 6,810,049 | 90 | 836,717 | 38 | 162,714 | 87 | 168,203 |
| | | 3 | 366 | 10,277,909 | 142 | 9,176,377 | 80 | 725,252 | 37 | 170,197 | 107 | 206,083 |
| 内航商船 | 2 | 2,287 | 3,994,492 | 11 | 163,361 | 11 | 82,731 | 631 | 2,611,128 | 108 | 235,780 | |
| | 3 | 2,604 | 4,380,846 | 17 | 297,109 | 13 | 98,651 | 651 | 2,696,087 | 119 | 251,383 | |
| フェリー | 2 | 288 | 2,017,440 | | | 288 | 2,017,440 | | | | | |
| | 3 | 306 | 2,143,530 | | | 306 | 2,143,530 | | | | | |
| 漁船 | 2 | 557 | 3,899 | | | | | | | | | |
| | 3 | 443 | 3,101 | | | | | | | | | |
| 避難船 | 2 | 127 | 171,876 | 2 | 25,104 | | | 13 | 49,592 | 13 | 24,256 | |
| | 3 | 184 | 238,371 | | | | | 26 | 98,582 | 12 | 27,602 | |
| その他 | 2 | 353 | 95,384 | 1 | 17,345 | | | | | 28 | 49,112 | |
| | 3 | 318 | 89,772 | 1 | 10,549 | 1 | 8,900 | 2 | 9,658 | 21 | 37,532 | |
| 小計 | 2 | 3,612 | 6,283,091 | 14 | 205,810 | 299 | 2,100,171 | 644 | 2,660,720 | 149 | 309,148 | |
| | 3 | 3,855 | 6,855,620 | 18 | 307,658 | 320 | 2,251,081 | 679 | 2,804,327 | 152 | 316,517 | |
| 合計 | 2 | 3,940 | 14,260,774 | 127 | 7,015,859 | 389 | 2,936,888 | 682 | 2,823,434 | 236 | 477,351 | |
| | 3 | 4,221 | 17,133,529 | 160 | 9,484,035 | 400 | 2,976,333 | 716 | 2,974,524 | 259 | 522,600 | |
| 増減 | | 281 | 2,872,755 | 33 | 2,468,176 | 11 | 39,445 | 34 | 151,090 | 23 | 45,249 | |

| 種別 | 年別 | 700総トン以上 1,000総トン未満 | | 500総トン以上 700総トン未満 | | 100総トン以上 500総トン未満 | | 5総トン以上 100総トン未満 | |
|------|----|------------------------|---------|----------------------|--------|----------------------|---------|--------------------|--------|
| | | 隻数 | 総トン数 | 隻数 | 総トン数 | 隻数 | 総トン数 | 隻数 | 総トン数 |
| 外航商船 | 外国 | 2 | | | | | | | |
| | | 3 | | | | | | | |
| | 日本 | 2 | | | | | | | |
| | | 3 | | | | | | | |
| | 小計 | 2 | | | | | | | |
| | | 3 | | | | | | | |
| 内航商船 | 2 | 447 | 378,175 | 36 | 23,413 | 1,043 | 499,904 | | |
| | 3 | 436 | 365,782 | 65 | 40,646 | 1,303 | 631,188 | | |
| フェリー | 2 | | | | | | | | |
| | 3 | | | | | | | | |
| 漁船 | 2 | | | | | | 557 | 3,899 | |
| | 3 | | | | | | 443 | 3,101 | |
| 避難船 | 2 | 59 | 53,405 | 14 | 9,736 | 20 | 9,669 | 6 | 114 |
| | 3 | 107 | 97,883 | 8 | 5,364 | 22 | 8,773 | 9 | 167 |
| その他 | 2 | 1 | 842 | | | 104 | 22,938 | 219 | 5,147 |
| | 3 | | | | | 88 | 18,578 | 205 | 4,555 |
| 小計 | 2 | 507 | 432,422 | 50 | 33,149 | 1,167 | 532,511 | 782 | 9,160 |
| | 3 | 543 | 463,665 | 73 | 46,010 | 1,413 | 658,539 | 657 | 7,823 |
| 合計 | 2 | 507 | 432,422 | 50 | 33,149 | 1,167 | 532,511 | 782 | 9,160 |
| | 3 | 543 | 463,665 | 73 | 46,010 | 1,413 | 658,539 | 657 | 7,823 |
| 増減 | | 36 | 31,243 | 23 | 12,861 | 246 | 126,028 | -125 | -1,337 |

4. 入港船舶10,000総トン以上の内訳

(単位:隻,総トン)

| 区分 船種 | 合計 | | 100,000総トン以上 | | 60,000総トン以上 100,000総トン未満 | | 30,000総トン以上 60,000総トン未満 | | 10,000総トン以上 30,000総トン未満 | | |
|----------|-----------|-----------|--------------|-----------|-----------------------------|-----------|----------------------------|-----------|----------------------------|-----------|---------|
| | 隻数 | 総トン数 | 隻数 | 総トン数 | 隻数 | 総トン数 | 隻数 | 総トン数 | 隻数 | 総トン数 | |
| 外航船 | 客船 | | | | | | | | | | |
| | 一般貨物船 | 108 | 6,513,842 | 29 | 3,214,857 | 16 | 1,328,100 | 30 | 1,326,890 | 33 | 643,995 |
| | タンカー | 9 | 188,038 | | | | | | | 9 | 188,038 |
| | その他の専用貨物船 | 25 | 2,474,497 | 18 | 2,020,970 | 3 | 272,873 | 4 | 180,654 | | |
| | フェリー | | | | | | | | | | |
| | 外航船合計 | 142 | 9,176,377 | 47 | 5,235,827 | 19 | 1,600,973 | 34 | 1,507,544 | 42 | 832,033 |
| 内航船 | 客船 | | | | | | | | | | |
| | タンカー | 2 | 46,032 | | | | | | | 2 | 46,032 |
| | その他の専用貨物船 | 15 | 251,077 | | | | | 1 | 43,163 | 14 | 207,914 |
| | フェリー | | | | | | | | | | |
| | その他 | 1 | 10,549 | | | | | | | 1 | 10,549 |
| | 内航船合計 | 18 | 307,658 | | | | | 1 | 43,163 | 17 | 264,495 |
| 総合計 | 160 | 9,484,035 | 47 | 5,235,827 | 19 | 1,600,973 | 35 | 1,550,707 | 59 | 1,096,528 | |

5. 入港船舶月別動態表

(単位:隻,総トン)

| 月別 | 外航商船 | | 内航商船 | | フェリー | | 漁船 | | その他 | | 合計 | |
|----|------|------------|-------|-----------|------|-----------|-----|-------|-----|---------|-------|------------|
| | 隻数 | 総トン数 | 隻数 | 総トン数 | 隻数 | 総トン数 | 隻数 | 総トン数 | 隻数 | 総トン数 | 隻数 | 総トン数 |
| 1 | 31 | 950,689 | 215 | 433,191 | 26 | 182,130 | 50 | 351 | 36 | 18,291 | 358 | 1,584,652 |
| 2 | 26 | 893,282 | 217 | 383,493 | 28 | 196,140 | 37 | 260 | 39 | 23,735 | 347 | 1,496,910 |
| 3 | 31 | 735,508 | 232 | 378,911 | 28 | 196,140 | 65 | 457 | 45 | 33,161 | 401 | 1,344,177 |
| 4 | 39 | 1,048,058 | 201 | 315,869 | 27 | 189,135 | 93 | 650 | 41 | 22,993 | 401 | 1,576,705 |
| 5 | 22 | 582,500 | 201 | 294,284 | 26 | 182,130 | 21 | 146 | 31 | 16,424 | 301 | 1,075,484 |
| 6 | 38 | 930,973 | 225 | 383,312 | 28 | 196,140 | 28 | 197 | 50 | 21,054 | 369 | 1,531,676 |
| 7 | 27 | 776,000 | 229 | 384,695 | 15 | 105,075 | 9 | 62 | 49 | 22,407 | 329 | 1,288,239 |
| 8 | 27 | 1,087,044 | 209 | 336,751 | 26 | 182,130 | 7 | 45 | 39 | 31,912 | 308 | 1,637,882 |
| 9 | 27 | 770,988 | 248 | 418,698 | 26 | 182,130 | 7 | 45 | 47 | 39,972 | 355 | 1,411,833 |
| 10 | 32 | 699,997 | 221 | 386,032 | 27 | 189,135 | 27 | 191 | 34 | 22,304 | 341 | 1,297,659 |
| 11 | 32 | 918,173 | 194 | 337,414 | 25 | 175,125 | 47 | 331 | 44 | 27,289 | 342 | 1,458,332 |
| 12 | 34 | 884,697 | 212 | 328,196 | 24 | 168,120 | 52 | 366 | 47 | 48,601 | 369 | 1,429,980 |
| 計 | 366 | 10,277,909 | 2,604 | 4,380,846 | 306 | 2,143,530 | 443 | 3,101 | 502 | 328,143 | 4,221 | 17,133,529 |

6. 入港外航船国籍別

(単位:隻,総トン)

| 順位 | 国籍 | 隻数 | 総トン数 |
|----|------------|-----|------------|
| 1 | パナマ | 125 | 4,137,808 |
| 2 | ベリーズ | 63 | 132,440 |
| 3 | マーシャル諸島共和国 | 30 | 943,172 |
| 4 | リベリア | 27 | 1,493,001 |
| 5 | 韓国 | 22 | 131,767 |
| 6 | 香港 | 18 | 686,180 |
| 7 | フィリピン | 16 | 106,391 |
| 8 | 日本 | 12 | 1,282,157 |
| 8 | シエラレオネ | 12 | 29,186 |
| 10 | トーゴ | 10 | 24,099 |
| | その他 | 32 | 1,314,207 |
| 計 | 25カ国 | 367 | 10,280,408 |

7. 入港大型船10傑

(単位:総トン,回)

| 順位 | 外国船 | | | | 順位 | 日本船 | | |
|----|------------|-------------------|---------|------|----|-----------------|---------|------|
| | 国籍 | 船名 | 総トン数 | 入港回数 | | 船名 | 総トン数 | 入港回数 |
| 1 | リベリア | AKAGISAN | 136,199 | 1 | 1 | ORIHIME | 132,647 | 1 |
| 2 | パナマ | NSU PRIDE | 132,964 | 1 | 2 | AWOBASAN MARU | 119,788 | 1 |
| 3 | パナマ | SPRING PASSION | 123,088 | 2 | 3 | SAKURA | 113,990 | 1 |
| 4 | パナマ | SPRING SWEETBRIER | 114,348 | 6 | 4 | OWARI MARU | 113,977 | 1 |
| 5 | パナマ | SANTA ISABEL | 109,872 | 1 | 5 | NSU KEYSTONE | 107,598 | 2 |
| 6 | シンガポール | PSU FIRST | 109,824 | 2 | 6 | JASPER DREAM | 107,494 | 2 |
| 7 | マーシャル諸島共和国 | ATLANTIC LION | 109,731 | 1 | 7 | HISUI HORIZON | 107,329 | 1 |
| 8 | シンガポール | STELLA TESS | 109,716 | 1 | 8 | JUNO HORIZON | 107,215 | 1 |
| 9 | ギリシャ | MARAN SPLENDOUR | 109,631 | 1 | 9 | CAPE SASANQUA | 106,413 | 1 |
| 10 | マーシャル諸島共和国 | METIS HORIZON | 108,901 | 2 | 10 | MAIZURU KICHIJO | 50,614 | 1 |

8. 最大入港船舶月別

(単位:総トン)

| 月別 | 外国船 | | | 日本船 | |
|----|--------|-------------------|---------|---------------|---------|
| | 国籍 | 船名 | 総トン数 | 船名 | 総トン数 |
| 1 | リベリア | AKAGISAN | 136,199 | | |
| 2 | シンガポール | CSK ENTERPRISE | 107,449 | JASPER DREAM | 107,494 |
| 3 | パナマ | SPRING SWEETBRIER | 114,348 | ORIHIME | 132,647 |
| 4 | パナマ | SPRING PASSION | 123,088 | AWOBASAN MARU | 119,788 |
| 5 | パナマ | NSU PRIDE | 132,964 | JASPER DREAM | 107,494 |
| 6 | パナマ | SPRING SWEETBRIER | 114,348 | HISUI HORIZON | 107,329 |
| 7 | ポルトガル | HILLE OLDENDORFF | 107,718 | OWARI MARU | 113,977 |
| 8 | パナマ | SPRING SWEETBRIER | 114,348 | NSU KEYSTONE | 107,598 |
| 9 | パナマ | SANTA ISABEL | 109,872 | NSU KEYSTONE | 107,598 |
| 10 | パナマ | SPRING SWEETBRIER | 114,348 | | |
| 11 | パナマ | SPRING SWEETBRIER | 114,348 | SAKURA | 113,990 |
| 12 | シンガポール | STELLA TESS | 109,716 | | |

【4】 海上出入貨物

1. 海上出入貨物量年次推移

(単位:トン)

| 区分 年次 | 合 計 | | | 外 貿 貨 物 | | | 内 貿 貨 物 | | |
|----------|------------|------------|------------|------------|-----------|------------|------------|------------|------------|
| | 計 | 輸移出 | 輸移入 | 計 | 輸 出 | 輸 入 | 計 | 移 出 | 移 入 |
| 平成3 | 45,344,468 | 18,135,082 | 27,209,386 | 11,139,039 | 230,727 | 10,908,312 | 34,205,429 | 17,904,355 | 16,301,074 |
| 4 | 48,122,546 | 19,549,210 | 28,573,336 | 12,707,592 | 734,022 | 11,973,570 | 35,414,954 | 18,815,188 | 16,599,766 |
| 5 | 46,545,551 | 19,689,720 | 26,855,831 | 10,525,315 | 659,043 | 9,866,272 | 36,020,236 | 19,030,677 | 16,989,559 |
| 6 | 52,554,489 | 21,816,406 | 30,738,083 | 11,950,429 | 747,252 | 11,203,177 | 40,604,060 | 21,069,154 | 19,534,906 |
| 7 | 50,114,687 | 20,471,626 | 29,643,061 | 11,315,380 | 676,387 | 10,638,993 | 38,799,307 | 19,795,239 | 19,004,068 |
| 8 | 53,850,515 | 22,042,799 | 31,807,716 | 13,260,481 | 932,649 | 12,327,832 | 40,590,034 | 21,110,150 | 19,479,884 |
| 9 | 53,099,105 | 21,849,075 | 31,250,030 | 12,565,071 | 787,448 | 11,777,623 | 40,534,034 | 21,061,627 | 19,472,407 |
| 10 | 47,605,539 | 19,771,440 | 27,834,099 | 11,622,045 | 1,092,214 | 10,529,831 | 35,983,494 | 18,679,226 | 17,304,268 |
| 11 | 47,646,523 | 19,556,870 | 28,089,653 | 12,850,695 | 657,251 | 12,193,444 | 34,795,828 | 18,899,619 | 15,896,209 |
| 12 | 46,675,433 | 19,160,414 | 27,515,019 | 11,410,327 | 649,982 | 10,760,345 | 35,265,106 | 18,510,432 | 16,754,674 |
| 13 | 43,310,512 | 17,968,393 | 25,342,119 | 11,204,054 | 890,874 | 10,313,180 | 32,106,458 | 17,077,519 | 15,028,939 |
| 14 | 42,275,282 | 17,010,837 | 25,264,445 | 14,253,946 | 1,719,955 | 12,533,991 | 28,021,336 | 15,290,882 | 12,730,454 |
| 15 | 39,267,227 | 15,330,538 | 23,936,689 | 15,162,232 | 1,376,004 | 13,786,228 | 24,104,995 | 13,954,534 | 10,150,461 |
| 16 | 39,307,174 | 15,164,715 | 24,142,459 | 15,719,352 | 1,125,189 | 14,594,163 | 23,587,822 | 14,039,526 | 9,548,296 |
| 17 | 36,387,653 | 14,197,127 | 22,190,526 | 13,205,223 | 1,131,322 | 12,073,901 | 23,182,430 | 13,065,805 | 10,116,625 |
| 18 | 35,744,660 | 13,426,345 | 22,318,315 | 14,373,071 | 1,321,310 | 13,051,761 | 21,371,589 | 12,105,035 | 9,266,554 |
| 19 | 32,403,767 | 12,176,874 | 20,226,893 | 15,574,584 | 1,363,202 | 14,211,382 | 16,829,183 | 10,813,672 | 6,015,511 |
| 20 | 32,576,276 | 11,713,684 | 20,862,592 | 16,794,422 | 1,451,822 | 15,342,600 | 15,781,854 | 10,261,862 | 5,519,992 |
| 21 | 24,213,909 | 8,579,556 | 15,634,353 | 12,941,938 | 1,261,275 | 11,680,663 | 11,271,971 | 7,318,281 | 3,953,690 |
| 22 | 28,430,293 | 9,668,673 | 18,761,620 | 16,629,484 | 1,340,659 | 15,288,825 | 11,800,809 | 8,328,014 | 3,472,795 |
| 23 | 29,903,405 | 10,379,809 | 19,523,596 | 17,421,572 | 1,276,002 | 16,145,570 | 12,481,833 | 9,103,807 | 3,378,026 |
| 24 | 31,093,976 | 10,861,863 | 20,232,113 | 19,006,217 | 1,450,470 | 17,555,747 | 12,087,759 | 9,411,393 | 2,676,366 |
| 25 | 32,427,712 | 12,077,295 | 20,350,417 | 19,040,772 | 1,379,565 | 17,661,207 | 13,386,940 | 10,697,730 | 2,689,210 |
| 26 | 23,196,040 | 8,095,935 | 15,100,105 | 11,967,689 | 1,250,834 | 10,716,855 | 11,228,351 | 6,845,101 | 4,383,250 |
| 27 | 23,212,417 | 7,997,176 | 15,215,241 | 11,863,929 | 1,582,910 | 10,281,019 | 11,348,488 | 6,414,266 | 4,934,222 |
| 28 | 19,940,642 | 6,619,193 | 13,321,449 | 10,353,307 | 1,189,514 | 9,163,793 | 9,587,335 | 5,429,679 | 4,157,656 |
| 29 | 23,677,726 | 8,247,169 | 15,430,557 | 11,971,375 | 1,619,716 | 10,351,659 | 11,706,351 | 6,627,453 | 5,078,898 |
| 30 | 22,672,990 | 7,623,381 | 15,049,609 | 11,776,888 | 1,564,820 | 10,212,068 | 10,896,102 | 6,058,561 | 4,837,541 |
| 令和元 | 16,263,441 | 5,193,862 | 11,069,579 | 8,805,789 | 1,090,939 | 7,714,850 | 7,457,652 | 4,102,923 | 3,354,729 |
| 2 | 11,932,055 | 4,046,084 | 7,885,971 | 5,825,602 | 577,382 | 5,248,220 | 6,106,453 | 3,468,702 | 2,637,751 |
| 3 | 15,630,811 | 4,970,981 | 10,659,830 | 8,285,258 | 749,711 | 7,535,547 | 7,345,553 | 4,221,270 | 3,124,283 |

2. 海上出入貨物の概要

| | | |
|---------|-------------------|---------------------------|
| 総取扱貨物量は | 15,630,811トンで、前年比 | 31.00% (3,698,756トン) の増加 |
| 輸出貨物は | 749,711トンで、前年比 | 29.85% (172,329トン) の増加 |
| 輸入貨物は | 7,535,547トンで、前年比 | 43.58% (2,287,327トン) の増加 |
| 移出貨物は | 4,221,270トンで、前年比 | 21.70% (752,568トン) の増加 |
| 移入貨物は | 3,124,283トンで、前年比 | 18.44% (486,532トン) の増加 |

3. 海上出入貨物(大分類)前年対比

(単位:トン)

| | 輸 出 | | | 輸 入 | | |
|---------|---------|---------|----------|-----------|-----------|-----------|
| | 令和3年 | 前 年 | 増△減 | 令和3年 | 前 年 | 増△減 |
| 農 水 産 品 | | | | 6,000 | 12,000 | △ 6,000 |
| 林 産 品 | | | | | 203,303 | △ 203,303 |
| 鉱 産 品 | 281,083 | 150,069 | 131,014 | 6,844,340 | 4,481,252 | 2,363,088 |
| 金属機械工業品 | 248,952 | 213,803 | 35,149 | 20,232 | 23,900 | △ 3,668 |
| 化学工業品 | 15,330 | 82,909 | △ 67,579 | 337,089 | 527,724 | △ 190,635 |
| 軽工業品 | | | | 32 | 14 | 18 |
| 雑工業品 | | | | 4 | 27 | △ 23 |
| 特 殊 品 | 204,346 | 130,601 | 73,745 | 327,850 | | 327,850 |
| 小 計 | 749,711 | 577,382 | 172,329 | 7,535,547 | 5,248,220 | 2,287,327 |
| フ ェ リ ー | | | | | | |
| 合 計 | 749,711 | 577,382 | 172,329 | 7,535,547 | 5,248,220 | 2,287,327 |

| | 移 出 | | | 移 入 | | |
|---------|-----------|-----------|-----------|-----------|-----------|----------|
| | 令和3年 | 前 年 | 増△減 | 令和3年 | 前 年 | 増△減 |
| 農 水 産 品 | 1,175 | 3,575 | △ 2,400 | 521 | 655 | △ 134 |
| 林 産 品 | | 1,175 | △ 1,175 | | | |
| 鉱 産 品 | 523,227 | 234,861 | 288,366 | 1,951,186 | 1,818,619 | 132,567 |
| 金属機械工業品 | 1,468,182 | 1,077,138 | 391,044 | 47,258 | 60,419 | △ 13,161 |
| 化学工業品 | 1,377,237 | 1,552,257 | △ 175,020 | 637,360 | 470,678 | 166,682 |
| 軽工業品 | 44,078 | 37,077 | 7,001 | | | |
| 雑工業品 | 3,624 | 22 | 3,602 | | | |
| 特 殊 品 | 46,732 | 10,817 | 35,915 | 20,688 | 26,075 | △ 5,387 |
| 小 計 | 3,464,255 | 2,916,922 | 547,333 | 2,657,013 | 2,376,446 | 280,567 |
| フ ェ リ ー | 757,015 | 551,780 | 205,235 | 467,270 | 261,305 | 205,965 |
| 合 計 | 4,221,270 | 3,468,702 | 752,568 | 3,124,283 | 2,637,751 | 486,532 |

4. 海上出入貨物の月別動態

| | 農水産品 | 林産品 | 鉱産品 | 金属機械工業品 | 化学工業品 | 軽工業品 | 雑工業品 | 特殊品 | 分類不能なもの | フェリー | 小計 |
|------|-------|-----|-----------|-----------|-----------|--------|-------|---------|---------|---------|-----------|
| 【輸出】 | | | | | | | | | | | |
| 1月 | | | 19,000 | 25,935 | | | | 19,133 | | | 64,068 |
| 2月 | | | 30,402 | 19,850 | 15,330 | | | 1,470 | | | 67,052 |
| 3月 | | | 31,426 | 23,047 | | | | 9,758 | | | 64,231 |
| 4月 | | | | 24,045 | | | | 36,832 | | | 60,877 |
| 5月 | | | 45,704 | 15,652 | | | | 11,161 | | | 72,517 |
| 6月 | | | 19,000 | 25,377 | | | | 28,011 | | | 72,388 |
| 7月 | | | 27,020 | 21,382 | | | | 21,335 | | | 69,737 |
| 8月 | | | 19,000 | 15,865 | | | | 12,088 | | | 46,953 |
| 9月 | | | 31,343 | 24,975 | | | | 8,033 | | | 64,351 |
| 10月 | | | 12,578 | 18,928 | | | | 20,305 | | | 51,811 |
| 11月 | | | | 19,211 | | | | 21,506 | | | 40,717 |
| 12月 | | | 45,610 | 14,685 | | | | 14,714 | | | 75,009 |
| 計 | | | 281,083 | 248,952 | 15,330 | | | 204,346 | | | 749,711 |
| 【輸入】 | | | | | | | | | | | |
| 1月 | | | 536,677 | 3,489 | 153,591 | | | 21,105 | | | 714,862 |
| 2月 | | | 451,483 | 325 | 70,364 | | | 30,818 | | | 552,990 |
| 3月 | | | 648,096 | 301 | 8,986 | | | 31,502 | | | 688,885 |
| 4月 | | | 639,703 | 4,039 | 22,328 | | | 33,000 | | | 699,070 |
| 5月 | | | 325,352 | | 55 | | | 23,930 | | | 349,337 |
| 6月 | 6,000 | | 507,641 | 963 | 8,568 | 11 | 4 | | | | 523,187 |
| 7月 | | | 485,379 | 3,322 | 36 | 10 | | 31,401 | | | 520,148 |
| 8月 | | | 806,835 | 126 | 66 | | | 30,772 | | | 837,799 |
| 9月 | | | 577,872 | 800 | 252 | | | 30,818 | | | 609,742 |
| 10月 | | | 596,101 | 3,319 | 4,484 | 11 | | 20,351 | | | 624,266 |
| 11月 | | | 667,687 | 2,748 | 37,351 | | | 31,431 | | | 739,217 |
| 12月 | | | 601,514 | 800 | 31,008 | | | 42,722 | | | 676,044 |
| 計 | 6,000 | | 6,844,340 | 20,232 | 337,089 | 32 | 4 | 327,850 | | | 7,535,547 |
| 【移出】 | | | | | | | | | | | |
| 1月 | | | 25,467 | 103,941 | 214,745 | 3,114 | | 1,604 | | 74,360 | 423,231 |
| 2月 | | | 30,638 | 126,355 | 184,914 | 2,684 | | 2,853 | | 68,650 | 416,094 |
| 3月 | | | 45,133 | 135,186 | 158,391 | 3,372 | | 1,630 | | 62,540 | 406,252 |
| 4月 | | | 57,749 | 123,424 | 97,462 | 4,100 | | 2,946 | | 76,320 | 362,001 |
| 5月 | | | 52,322 | 114,123 | 48,221 | 4,275 | | 1,616 | | 50,590 | 271,147 |
| 6月 | | | 78,812 | 130,521 | 116,170 | 3,808 | 813 | 4,258 | | 57,450 | 391,832 |
| 7月 | | | 54,335 | 130,230 | 99,985 | 3,030 | 230 | 2,710 | | 31,820 | 322,340 |
| 8月 | | | 33,675 | 121,358 | 83,112 | 4,171 | 1,355 | 5,426 | | 56,310 | 305,407 |
| 9月 | | | 54,535 | 141,140 | 77,741 | 4,739 | 1,226 | 8,308 | | 71,995 | 359,684 |
| 10月 | 608 | | 23,293 | 120,358 | 86,304 | 3,769 | | 8,439 | | 70,640 | 313,411 |
| 11月 | 567 | | 34,220 | 105,779 | 108,766 | 3,306 | | 1,531 | | 64,590 | 318,759 |
| 12月 | | | 33,048 | 115,767 | 101,426 | 3,710 | | 5,411 | | 71,750 | 331,112 |
| 計 | 1,175 | | 523,227 | 1,468,182 | 1,377,237 | 44,078 | 3,624 | 46,732 | | 757,015 | 4,221,270 |
| 【移入】 | | | | | | | | | | | |
| 1月 | 59 | | 158,644 | 4,707 | 46,838 | | | 4,301 | | 40,150 | 254,699 |
| 2月 | 44 | | 171,356 | 1,561 | 30,444 | | | 8,115 | | 40,690 | 252,210 |
| 3月 | 77 | | 170,076 | 3,625 | 40,208 | | | | | 31,140 | 245,126 |
| 4月 | 109 | | 122,862 | 6,891 | 29,481 | | | | | 60,970 | 220,313 |
| 5月 | 25 | | 160,788 | 4,541 | 23,872 | | | 1,650 | | 23,040 | 213,916 |
| 6月 | 33 | | 186,612 | 1,417 | 16,414 | | | | | 52,810 | 257,286 |
| 7月 | 10 | | 183,486 | 6,022 | 26,485 | | | | | 24,800 | 240,803 |
| 8月 | 8 | | 138,972 | 2,799 | 61,996 | | | 4,322 | | 28,350 | 236,447 |
| 9月 | 8 | | 162,435 | 4,446 | 133,406 | | | | | 30,530 | 330,825 |
| 10月 | 32 | | 191,213 | 6,301 | 84,682 | | | | | 37,600 | 319,828 |
| 11月 | 55 | | 149,395 | 2,750 | 74,276 | | | | | 33,700 | 260,176 |
| 12月 | 61 | | 155,347 | 2,198 | 69,258 | | | 2,300 | | 63,490 | 292,654 |
| 計 | 521 | | 1,951,186 | 47,258 | 637,360 | | | 20,688 | | 467,270 | 3,124,283 |

5. 主要貨物10品目

(単位:トン)

| 順位 | 合計 | | 輸出 | | 輸入 | | 移出 | | 移入 | |
|----|-----------|------------|-----------|---------|-----------|-----------|-----------|-----------|-------------|-----------|
| | 品目名 | 貨物量 | 品目名 | 貨物量 | 品目名 | 貨物量 | 品目名 | 貨物量 | 品目名 | 貨物量 |
| 1 | 鉄 鉱 石 | 3,990,651 | 非金属鉱物 | 281,083 | 鉄 鉱 石 | 3,989,048 | 鋼 材 | 1,399,952 | 石 灰 石 | 1,596,508 |
| 2 | 石 炭 | 2,960,907 | 鋼 材 | 238,988 | 石 炭 | 2,761,742 | フェリー | 757,015 | フェリー | 467,270 |
| 3 | 鋼 材 | 1,657,040 | 金 属 く ず | 202,732 | 再利用資材 | 327,810 | セメント | 560,060 | 重 油 | 262,220 |
| 4 | 石 灰 石 | 1,596,508 | セメント | 15,330 | 重 油 | 170,550 | そ の 他 の 油 | 388,356 | そ の 他 の 油 | 261,567 |
| 5 | フェリー | 1,224,285 | 鉄 鋼 | 4,883 | そ の 他 の 油 | 119,874 | コークス | 249,472 | 砂 利 ・ 砂 | 217,886 |
| 6 | そ の 他 の 油 | 769,797 | その他機械 | 4,065 | 非金属鉱物 | 93,550 | 石 炭 | 199,165 | 非金属鉱物 | 128,981 |
| 7 | 非金属鉱物 | 701,138 | 動植物性製造飼肥料 | 1,614 | 化学肥料 | 39,634 | 非金属鉱物 | 197,524 | LPG(液化石油ガス) | 36,061 |
| 8 | セメント | 575,390 | 鉄道車両 | 891 | 鉄 鋼 | 20,031 | 重 油 | 139,507 | 鉄 鋼 | 27,089 |
| 9 | 重 油 | 572,277 | その他輸送機 | 125 | 化学薬品 | 6,550 | 石 材 | 124,935 | 化学肥料 | 26,411 |
| 10 | 再利用資材 | 327,810 | | | 米 | 6,000 | 水 | 44,078 | 揮 発 油 | 26,290 |
| | そ の 他 | 1,255,008 | | | そ の 他 | 758 | そ の 他 | 161,206 | そ の 他 | 74,000 |
| | 合計 | 15,630,811 | 合計 | 749,711 | 合計 | 7,535,547 | 合計 | 4,221,270 | 合計 | 3,124,283 |

6. 公共ふ頭取扱貨物量10ヶ年

(単位:トン)

| ふ頭 年次 | ふ頭 | | | | | | | | | | 計 |
|----------|-------|---------|---------|--------|-----------|--------|-----------|---------|----------|--|-----------|
| | 中央ふ頭 | 西1号ふ頭 | 西2号ふ頭 | 西3号ふ頭 | 崎守ふ頭 | 入江耐震岸壁 | フェリーふ頭 | 祝津ふ頭 | 絵鞆・崎守漁港区 | | |
| 24 | 2,649 | 44,377 | 100,410 | 43,372 | 1,401,434 | 1,868 | | 66,199 | 674 | | 1,660,983 |
| 25 | 2,352 | 52,668 | 99,351 | 15,376 | 2,149,135 | 2,466 | | 83,369 | 934 | | 2,405,651 |
| 26 | 4,738 | 57,055 | 103,417 | 12,841 | 2,039,959 | 402 | | 69,849 | 701 | | 2,288,962 |
| 27 | 3,629 | 54,743 | 95,014 | 25,893 | 1,530,333 | 44 | 700 | 79,043 | 794 | | 1,790,193 |
| 28 | 4,127 | 77,289 | 80,771 | 30,239 | 1,156,873 | 3,404 | | 55,034 | 1,035 | | 1,408,772 |
| 29 | 3,728 | 123,739 | 99,174 | 16,633 | 1,391,013 | 2,112 | | 78,479 | 785 | | 1,715,663 |
| 30 | 2,299 | 93,386 | 121,853 | 19,302 | 1,203,121 | 286 | 251,614 | 80,459 | 715 | | 1,773,035 |
| 元 | 2,692 | 127,633 | 98,938 | 22,290 | 1,344,447 | 636 | 870,633 | 60,476 | 576 | | 2,528,321 |
| 2 | 1,560 | 116,489 | 59,430 | 53,658 | 319,230 | | 825,720 | 86,165 | 655 | | 1,462,907 |
| 3 | 1,983 | 156,592 | 64,357 | 56,604 | 530,239 | 6,199 | 1,239,422 | 214,491 | 521 | | 2,270,408 |

7. 品別取扱い貨物 (1)

(単位:トン)

| 品 種 | 品 名 | 崎 守 | | | | | 中 央 | | | | |
|---------|-----|--------|--------|---------|---------|---------|-----|-----|-------|-------|---|
| | | 輸 出 | 輸 入 | 移 出 | 移 入 | 計 | 輸 出 | 輸 入 | 移 出 | 移 入 | 計 |
| 農水産品 | 1 | — | — | — | — | — | — | — | — | — | — |
| | 2 | — | — | — | — | — | — | — | — | — | |
| | 3 | — | — | — | — | — | — | — | — | — | |
| | 4 | — | — | — | — | — | — | — | — | — | |
| | 5 | — | — | — | — | — | — | — | — | — | |
| | 6 | — | — | — | — | — | — | — | — | — | |
| | 7 | — | — | — | — | — | — | — | — | — | |
| | 8 | — | — | — | — | — | — | — | — | — | |
| | 9 | — | — | — | — | — | — | — | — | — | |
| | 10 | — | — | — | — | — | — | — | — | — | |
| | 11 | — | — | — | — | — | — | — | — | — | |
| 林産品 | 12 | — | — | — | — | — | — | — | — | — | |
| | 13 | — | — | — | — | — | — | — | — | — | |
| | 14 | — | — | — | — | — | — | — | — | — | |
| | 15 | — | — | — | — | — | — | — | — | — | |
| | 16 | — | — | — | — | — | — | — | — | — | |
| | 17 | — | — | — | — | — | — | — | — | — | |
| | 18 | — | — | — | — | — | — | — | — | — | |
| 鉱産品 | 19 | — | — | — | — | — | — | — | — | — | |
| | 20 | — | — | — | — | — | — | — | — | — | |
| | 21 | — | — | — | 217,886 | 217,886 | — | — | — | — | |
| | 22 | — | — | 124,935 | 6,311 | 131,246 | — | — | — | — | |
| | 23 | — | — | — | — | — | — | — | — | — | |
| | 24 | — | — | — | — | — | — | — | — | — | |
| | 25 | — | — | — | — | — | — | — | — | — | |
| | 26 | — | — | — | — | — | — | — | — | — | |
| | 27 | — | 315 | 26,310 | 20,135 | 46,760 | — | — | — | — | |
| | 28 | — | 20,031 | 1,646 | — | 21,677 | — | — | — | — | |
| 金属機械工業品 | 29 | 73,170 | — | 24,088 | — | 97,258 | — | — | — | — | |
| | 30 | — | 112 | — | 186 | 298 | — | — | — | — | |
| | 31 | — | 38 | — | — | 38 | — | — | — | — | |
| | 32 | 891 | — | — | — | 891 | — | — | — | — | |
| | 33 | — | — | — | — | — | — | — | — | — | |
| | 34 | — | — | — | — | — | — | — | — | — | |
| | 35 | — | — | — | — | — | — | — | — | — | |
| | 36 | — | — | — | — | — | — | — | — | — | |
| | 37 | — | 24 | — | — | 24 | — | — | — | — | |
| | 38 | — | — | — | — | — | — | — | — | — | |
| | 39 | — | 27 | — | — | 27 | — | — | — | — | |
| | 40 | — | — | — | — | — | — | — | — | — | |
| | 41 | — | — | — | — | — | — | — | — | — | |
| | 42 | — | — | — | — | — | — | — | — | — | |
| 化学工業品 | 43 | — | — | — | — | — | — | — | — | — | |
| | 44 | — | — | — | — | — | — | — | — | — | |
| | 45 | — | — | — | — | — | — | — | — | — | |
| | 46 | — | — | — | — | — | — | — | — | — | |
| | 47 | — | — | — | — | — | — | — | — | — | |
| | 48 | — | — | — | — | — | — | — | — | — | |
| | 49 | — | — | — | — | — | — | — | — | — | |
| | 50 | — | — | — | — | — | — | — | — | — | |
| | 51 | — | — | — | — | — | — | — | — | — | |
| | 52 | — | — | — | — | — | — | — | — | — | |
| | 53 | — | — | — | — | — | — | — | — | — | |
| | 54 | — | — | — | — | — | — | — | — | — | |
| | 55 | — | — | — | — | — | — | — | — | — | |
| | 56 | — | 904 | — | — | 904 | — | — | — | — | |
| | 57 | — | 481 | — | — | 481 | — | — | — | — | |
| 軽工業品 | 58 | — | 32 | — | — | 32 | — | — | — | — | |
| | 59 | — | — | — | — | — | — | — | — | — | |
| | 60 | — | — | — | — | — | — | — | — | — | |
| | 61 | — | — | — | — | — | — | — | — | — | |
| | 62 | — | — | — | — | — | — | — | — | — | |
| | 63 | — | — | — | — | — | — | — | — | — | |
| | 64 | — | — | 1,188 | — | 1,188 | — | — | 1,983 | 1,983 | |
| | 65 | — | — | — | — | — | — | — | — | — | |
| | 66 | — | — | — | — | — | — | — | — | — | |
| 雑工業品 | 67 | — | — | — | — | — | — | — | — | — | |
| | 68 | — | 4 | — | — | 4 | — | — | — | — | |
| | 69 | — | — | — | — | — | — | — | — | — | |
| | 70 | — | — | — | — | — | — | — | — | — | |
| | 71 | — | — | — | — | — | — | — | — | — | |
| | 72 | — | — | 23 | — | 23 | — | — | — | — | |
| | 73 | — | — | — | — | — | — | — | — | — | |
| | 74 | — | — | 3,601 | — | 3,601 | — | — | — | — | |
| 特殊品 | 75 | 6,194 | — | — | — | 6,194 | — | — | — | — | |
| | 76 | — | 22 | — | — | 22 | — | — | — | — | |
| | 77 | 1,614 | — | — | — | 1,614 | — | — | — | — | |
| | 78 | — | — | — | — | — | — | — | — | — | |
| | 79 | — | — | — | — | — | — | — | — | — | |
| | 80 | — | 40 | 31 | — | 71 | — | — | — | — | |
| | 81 | — | — | — | — | — | — | — | — | — | |
| 82 | — | — | — | — | — | — | — | — | — | | |
| 小計 | | 81,869 | 22,030 | 181,822 | 244,518 | 530,239 | — | — | 1,983 | 1,983 | |
| フェリー | | — | — | — | — | — | — | — | — | — | |
| 計 | | 81,869 | 22,030 | 181,822 | 244,518 | 530,239 | — | — | 1,983 | 1,983 | |

7. 品頭別品種別取扱貨物 (2)

(単位:トン)

| 品 種 | 品名 区分 | 西 1 号 | | | | | 西 2 号 | | | | |
|----------------|------------------------|---------|-------|--------|-----|---------|-------|--------|-------|--------|--------|
| | | 輸 出 | 輸 入 | 移 出 | 移 入 | 計 | 輸 出 | 輸 入 | 移 出 | 移 入 | 計 |
| 農水産品 | 1 麦 | - | - | - | - | - | - | - | - | - | - |
| | 2 米 | - | - | - | - | - | - | 6,000 | - | - | 6,000 |
| | 3 とろこ | - | - | - | - | - | - | - | - | - | - |
| | 4 大豆 | - | - | - | - | - | - | - | - | - | - |
| | 5 その他雑穀 | - | - | - | - | - | - | - | - | - | - |
| | 6 野菜 | - | - | - | - | - | - | - | 1,175 | - | 1,175 |
| | 7 綿 | - | - | - | - | - | - | - | - | - | - |
| | 8 その他農産物 | - | - | - | - | - | - | - | - | - | - |
| | 9 羊毛 | - | - | - | - | - | - | - | - | - | - |
| | 10 その他畜産物 | - | - | - | - | - | - | - | - | - | - |
| | 11 水産物 | - | - | - | - | - | - | - | - | - | - |
| 林産品 | 12 原木 | - | - | - | - | - | - | - | - | - | - |
| | 13 製材 | - | - | - | - | - | - | - | - | - | - |
| | 14 樹脂 | - | - | - | - | - | - | - | - | - | - |
| | 15 木材 | - | - | - | - | - | - | - | - | - | - |
| | 16 その他林産物 | - | - | - | - | - | - | - | - | - | - |
| | 17 薪炭 | - | - | - | - | - | - | - | - | - | - |
| | 18 石炭 | - | - | - | - | - | - | - | - | - | - |
| 鉱産品 | 19 鉄鉱石 | - | - | - | - | - | - | - | - | - | - |
| | 20 金 | - | - | - | - | - | - | - | - | - | |
| | 21 砂利 | - | - | - | - | - | - | - | - | - | |
| | 22 砂 | - | - | - | - | - | - | - | - | - | |
| | 23 原油 | - | - | - | - | - | - | - | - | - | |
| | 24 石油 | - | - | - | - | - | - | - | - | - | |
| | 25 石灰 | - | - | - | - | - | - | - | - | - | |
| | 26 原塩 | - | - | - | - | - | - | - | - | - | |
| | 27 非金属鉱物 | - | - | - | - | - | 3,200 | 1,027 | - | - | 4,227 |
| | 金属機械工業品 | 28 鉄鋼 | 3,516 | - | - | - | 3,516 | - | - | - | 16,866 |
| 29 鋼材 | | - | - | - | - | - | - | - | - | 11,275 | 11,275 |
| 30 非鉄金属 | | - | - | - | - | - | - | - | - | 1,076 | 1,076 |
| 31 金製 | | - | - | - | - | - | - | - | - | - | - |
| 32 鉄道車 | | - | - | - | - | - | - | - | - | - | - |
| 33 完成自動車 | | - | - | - | - | - | - | - | - | - | - |
| 34 その他輸送用車両 | | - | - | - | - | - | - | - | - | - | - |
| 35 二輪自動車 | | - | - | - | - | - | - | - | - | - | - |
| 36 自動車部品 | | - | - | - | - | - | - | - | - | - | - |
| 37 その他輸送機械 | | - | - | - | - | - | - | - | - | - | - |
| 38 産業機械 | | - | - | - | - | - | - | - | - | - | - |
| 39 電気機械 | | - | - | - | - | - | - | - | - | - | - |
| 40 測量・光学・医療用機械 | | - | - | - | - | - | - | - | - | - | - |
| 41 事務用機器 | | - | - | - | - | - | - | - | - | - | - |
| 42 その他機械 | - | - | - | - | - | - | - | - | - | - | |
| 化学工業品 | 43 陶磁器 | - | - | - | - | - | - | - | - | - | - |
| | 44 セメント | - | - | - | - | - | - | - | - | - | - |
| | 45 ガラス | - | - | - | - | - | - | - | - | - | - |
| | 46 窯業 | - | - | - | - | - | - | - | - | - | - |
| | 47 重油 | - | - | - | - | - | - | - | - | - | - |
| | 48 揮発油 | - | - | - | - | - | - | - | - | - | - |
| | 49 その他天然石油 | - | - | - | - | - | - | - | - | - | - |
| | 50 LNG (液化天然ガス) | - | - | - | - | - | - | - | - | - | - |
| | 51 LPG (液化石油ガス) | - | - | - | - | - | - | - | - | - | - |
| | 52 その他石油製品 | - | - | - | - | - | - | - | - | - | - |
| 軽工業品 | 53 コークス | - | - | - | - | - | - | - | - | - | - |
| | 54 石炭製品 | - | - | - | - | - | - | - | - | - | - |
| | 55 化学薬品 | - | - | - | - | - | 4,050 | - | 4,202 | 8,252 | |
| | 56 化学肥料 | - | - | - | - | - | 7,728 | 2,152 | - | 9,880 | |
| | 57 染料・塗料・合成樹脂・その他化学工業品 | - | - | - | - | - | - | - | - | - | - |
| | 58 紙 | - | - | - | - | - | - | - | - | - | - |
| | 59 繊維 | - | - | - | - | - | - | - | - | - | - |
| 雑工業品 | 60 その他繊維工業品 | - | - | - | - | - | - | - | - | - | - |
| | 61 砂糖 | - | - | - | - | - | - | - | - | - | - |
| | 62 製造食料 | - | - | - | - | - | - | - | - | - | - |
| | 63 飲料 | - | - | - | - | - | - | - | - | - | - |
| | 64 水 | - | - | - | - | - | - | - | 556 | 556 | |
| | 65 たばこ | - | - | - | - | - | - | - | - | - | - |
| | 66 その他食料工業品 | - | - | - | - | - | - | - | - | - | - |
| | 67 はん | - | - | - | - | - | - | - | - | - | - |
| 特殊品 | 68 衣服・身廻り品・はきもの | - | - | - | - | - | - | - | - | - | - |
| | 69 文房具・運動娯楽用品・楽器 | - | - | - | - | - | - | - | - | - | - |
| | 70 家具・装備品 | - | - | - | - | - | - | - | - | - | - |
| | 71 その他日用品 | - | - | - | - | - | - | - | - | - | - |
| | 72 ゴム製 | - | - | - | - | - | - | - | - | - | - |
| | 73 木製 | - | - | - | - | - | - | - | - | - | - |
| | 74 その他製造工業品 | - | - | - | - | - | - | - | - | - | - |
| | 75 金属 | 134,404 | - | 18,672 | - | 153,076 | 5,050 | - | - | - | 5,050 |
| その他 | 76 再利用資材 | - | - | - | - | - | - | - | - | - | - |
| | 77 動物性製造飼料 | - | - | - | - | - | - | - | - | - | - |
| | 78 廃棄物 | - | - | - | - | - | - | - | - | - | - |
| | 79 廃土 | - | - | - | - | - | - | - | - | - | - |
| | 80 輸送用容器 | - | - | - | - | - | - | - | - | - | - |
| | 81 取合せ | - | - | - | - | - | - | - | - | - | - |
| | 82 分類不能のもの | - | - | - | - | - | - | - | - | - | - |
| 小計 | | 137,920 | - | 18,672 | - | 156,592 | 5,050 | 20,978 | 5,986 | 32,343 | 64,357 |
| フェリー | | - | - | - | - | - | - | - | - | - | - |
| 計 | | 137,920 | - | 18,672 | - | 156,592 | 5,050 | 20,978 | 5,986 | 32,343 | 64,357 |

7. 品頭別品種別取扱貨物 (3)

(単位:トン)

| 品 種 | 品名 区分 | 西 3 号 | | | | | 祝 津 | | | | |
|---------|----------|--------|--------|--------|--------|--------|--------|-----|---------|-----|---------|
| | | 輸 出 | 輸 入 | 移 出 | 移 入 | 計 | 輸 出 | 輸 入 | 移 出 | 移 入 | 計 |
| 農水産品 | 1 麦 | - | - | - | - | - | - | - | - | - | - |
| | 2 米 | - | - | - | - | - | - | - | - | - | - |
| | 3 とろこ | - | - | - | - | - | - | - | - | - | - |
| | 4 そろ | - | - | - | - | - | - | - | - | - | - |
| | 5 そろ | - | - | - | - | - | - | - | - | - | - |
| | 6 の他 | - | - | - | - | - | - | - | - | - | - |
| | 7 綿 | - | - | - | - | - | - | - | - | - | - |
| | 8 の他 | - | - | - | - | - | - | - | - | - | - |
| | 9 羊 | - | - | - | - | - | - | - | - | - | - |
| | 10 の他 | - | - | - | - | - | - | - | - | - | - |
| | 11 水産 | - | - | - | - | - | - | - | - | - | - |
| 林産品 | 12 原木 | - | - | - | - | - | - | - | - | - | - |
| | 13 製材 | - | - | - | - | - | - | - | - | - | - |
| | 14 樹脂 | - | - | - | - | - | - | - | - | - | - |
| | 15 木材 | - | - | - | - | - | - | - | - | - | - |
| | 16 その他 | - | - | - | - | - | - | - | - | - | - |
| | 17 薪炭 | - | - | - | - | - | - | - | - | - | - |
| | 18 石炭 | - | - | - | - | - | - | - | - | - | - |
| 鉱産品 | 19 鉄鉱 | - | - | - | - | - | - | - | 174,936 | - | 174,936 |
| | 20 金 | - | - | - | - | - | - | - | - | - | - |
| | 21 砂利 | - | - | - | - | - | - | - | - | - | - |
| | 22 石灰 | - | - | - | - | - | - | - | - | - | - |
| | 23 原油 | - | - | - | - | - | - | - | - | - | - |
| | 24 りん | - | - | - | 1,500 | 1,500 | - | - | - | - | - |
| | 25 石炭 | - | - | - | - | - | - | - | - | - | - |
| | 26 石炭 | - | - | - | - | - | - | - | - | - | - |
| | 27 非金属 | - | - | - | - | - | - | - | - | - | - |
| 金属機械工業品 | 28 鉄鋼 | 4,426 | - | - | - | 4,426 | - | - | - | - | - |
| | 29 非鉄 | - | - | - | - | - | - | - | - | 197 | 197 |
| | 30 鉄鋼 | - | - | - | - | - | - | - | - | - | - |
| | 31 金 | - | - | - | - | - | - | - | - | - | - |
| | 32 鉄鋼 | - | - | - | - | - | - | - | - | - | - |
| | 33 完成 | - | - | - | - | - | - | - | - | - | - |
| | 34 その他 | - | - | - | - | - | - | - | - | - | - |
| | 35 二輪 | - | - | - | - | - | - | - | - | - | - |
| | 36 自動車 | - | - | - | - | - | - | - | - | - | - |
| | 37 その他 | - | - | - | - | - | - | - | - | - | - |
| | 38 産業 | - | - | - | - | - | - | - | - | - | - |
| | 39 電気 | - | - | - | - | - | - | - | - | - | - |
| | 40 測量 | - | - | - | - | - | - | - | - | - | - |
| | 41 事務 | - | - | - | - | - | - | - | - | - | - |
| 42 その他 | - | - | - | - | - | - | - | - | - | - | |
| 化学工業品 | 43 陶磁 | - | - | - | - | - | - | - | - | - | - |
| | 44 セラ | - | - | - | - | - | - | - | - | - | - |
| | 45 ガラス | - | - | - | - | - | - | - | - | - | - |
| | 46 窯業 | - | - | - | - | - | - | - | - | - | - |
| | 47 揮発 | - | - | - | - | - | - | - | - | - | - |
| | 48 その他 | - | - | - | - | - | - | - | - | - | - |
| | 49 L N G | - | - | - | - | - | - | - | - | - | - |
| | 50 L P G | - | - | - | - | - | - | - | - | - | - |
| | 51 その他 | - | - | - | - | - | - | - | - | - | - |
| | 52 コーク | - | - | - | - | - | - | - | - | - | - |
| | 53 石炭 | - | - | - | - | - | - | - | - | - | - |
| 54 化学 | - | 2,500 | - | - | 2,500 | - | - | - | - | - | |
| 55 化学 | - | 31,002 | - | 15,067 | 46,069 | - | - | - | - | - | |
| 56 化学 | - | - | - | - | - | - | - | - | - | - | |
| 57 染料 | - | - | - | - | - | - | - | - | - | - | |
| 軽工業品 | 58 紙 | - | - | - | - | - | - | - | - | - | - |
| | 59 糸 | - | - | - | - | - | - | - | - | - | - |
| | 60 その他 | - | - | - | - | - | - | - | - | - | - |
| | 61 砂糖 | - | - | - | - | - | - | - | - | - | - |
| | 62 製造 | - | - | - | - | - | - | - | - | - | - |
| | 63 飲料 | - | - | - | - | - | - | - | - | - | - |
| | 64 水 | - | - | 2,109 | - | 2,109 | - | - | 3,441 | - | 3,441 |
| | 65 たば | - | - | - | - | - | - | - | - | - | - |
| 66 その他 | - | - | - | - | - | - | - | - | - | - | |
| 雑工業品 | 67 衣服 | - | - | - | - | - | - | - | - | - | - |
| | 68 家具 | - | - | - | - | - | - | - | - | - | - |
| | 69 家具 | - | - | - | - | - | - | - | - | - | - |
| | 70 家具 | - | - | - | - | - | - | - | - | - | - |
| | 71 その他 | - | - | - | - | - | - | - | - | - | - |
| | 72 ゴム | - | - | - | - | - | - | - | - | - | - |
| | 73 木 | - | - | - | - | - | - | - | - | - | - |
| | 74 その他 | - | - | - | - | - | - | - | - | - | - |
| 特殊品 | 75 金属 | - | - | - | - | - | 19,085 | - | 16,832 | - | 35,917 |
| | 76 再利用 | - | - | - | - | - | - | - | - | - | - |
| | 77 動物 | - | - | - | - | - | - | - | - | - | - |
| | 78 廃棄 | - | - | - | - | - | - | - | - | - | - |
| | 79 廃棄 | - | - | - | - | - | - | - | - | - | - |
| | 80 輸送 | - | - | - | - | - | - | - | - | - | - |
| | 81 取 | - | - | - | - | - | - | - | - | - | - |
| 82 分類 | - | - | - | - | - | - | - | - | - | - | |
| 小計 | | 4,426 | 33,502 | 2,109 | 16,567 | 56,604 | 19,085 | - | 195,209 | 197 | 214,491 |
| フェリー | | - | - | - | - | - | - | - | - | - | - |
| 計 | | 4,426 | 33,502 | 2,109 | 16,567 | 56,604 | 19,085 | - | 195,209 | 197 | 214,491 |

7. 品頭別品種別取扱貨物 (4)

(単位:トン)

| 品 種 | 品名区分 | 入江耐震岸壁 | | | | | フェリー | | | | |
|------------------------|------------------|--------|-----|-------|-----|-------|------|-----|---------|---------|-----------|
| | | 輸 出 | 輸 入 | 移 出 | 移 入 | 計 | 輸 出 | 輸 入 | 移 出 | 移 入 | 計 |
| 農水産品 | 1 麦 | - | - | - | - | - | - | - | - | - | - |
| | 2 米 | - | - | - | - | - | - | - | - | - | |
| | 3 とろこ | - | - | - | - | - | - | - | - | - | |
| | 4 豆 | - | - | - | - | - | - | - | - | - | |
| | 5 その他雑穀 | - | - | - | - | - | - | - | - | - | |
| | 6 野菜 | - | - | - | - | - | - | - | - | - | |
| | 7 その他農産物 | - | - | - | - | - | - | - | - | - | |
| | 8 綿 | - | - | - | - | - | - | - | - | - | |
| | 9 その他畜産物 | - | - | - | - | - | - | - | - | - | |
| | 10 羊毛 | - | - | - | - | - | - | - | - | - | |
| | 11 水産物 | - | - | - | - | - | - | - | - | - | |
| 林産品 | 12 原木 | - | - | - | - | - | - | - | - | - | |
| | 13 製材 | - | - | - | - | - | - | - | - | - | |
| | 14 樹脂 | - | - | - | - | - | - | - | - | - | |
| | 15 木材 | - | - | - | - | - | - | - | - | - | |
| | 16 その他林産物 | - | - | - | - | - | - | - | - | - | |
| | 17 薪炭 | - | - | - | - | - | - | - | - | - | |
| | 18 石炭 | - | - | - | - | - | - | - | - | - | |
| 鉱産品 | 19 鉄鉱石 | - | - | - | - | - | - | - | - | - | |
| | 20 金 | - | - | - | - | - | - | - | - | - | |
| | 21 砂利 | - | - | - | - | - | - | - | - | - | |
| | 22 石灰 | - | - | - | - | - | - | - | - | - | |
| | 23 石油 | - | - | - | - | - | - | - | - | - | |
| | 24 石炭 | - | - | - | - | - | - | - | - | - | |
| | 25 石灰 | - | - | - | - | - | - | - | - | - | |
| | 26 石油 | - | - | - | - | - | - | - | - | - | |
| | 27 非金属 | - | - | - | - | - | - | - | - | - | |
| 金属機械工業品 | 28 鉄鋼 | - | - | - | - | - | - | - | - | - | |
| | 29 非鉄金属 | - | - | - | - | - | - | - | - | - | |
| | 30 金製 | - | - | - | - | - | - | - | - | - | |
| | 31 自動車 | - | - | - | - | - | - | - | - | - | |
| | 32 鉄道 | - | - | - | - | - | - | - | - | - | |
| | 33 完成自動車 | - | - | - | 500 | 500 | - | - | - | - | |
| | 34 その他輸送用車 | - | - | - | 114 | 114 | - | - | - | - | |
| | 35 二輪自動車 | - | - | - | - | - | - | - | - | - | |
| | 36 自動車部品 | - | - | - | - | - | - | - | - | - | |
| | 37 その他輸送機械 | - | - | - | - | - | - | - | - | - | |
| | 38 産業機械 | - | - | - | - | - | - | - | - | - | |
| | 39 電気 | - | - | - | - | - | - | - | - | - | |
| | 40 測量・光学・医療用機械 | - | - | - | - | - | - | - | - | - | |
| | 41 事務用機器 | - | - | - | - | - | - | - | - | - | |
| 42 その他機械 | - | - | - | - | - | - | - | - | - | | |
| 化学工業品 | 43 陶磁器 | - | - | - | - | - | - | - | - | - | |
| | 44 セメント | - | - | - | - | - | - | - | - | - | |
| | 45 ガラス | - | - | - | - | - | - | - | - | - | |
| | 46 窯業 | - | - | - | - | - | - | - | - | - | |
| | 47 揮発油 | - | - | - | - | - | - | - | - | - | |
| | 48 その他石油 | - | - | - | - | - | - | - | - | - | |
| | 49 LNG (液化天然ガス) | - | - | - | - | - | - | - | - | - | |
| | 50 LPG (液化石油ガス) | - | - | - | - | - | - | - | - | - | |
| | 51 その他石油製品 | - | - | - | - | - | - | - | - | - | |
| | 52 石炭 | - | - | - | - | - | - | - | - | - | |
| | 53 焦炭 | - | - | - | - | - | - | - | - | - | |
| 54 炭素 | - | - | - | - | - | - | - | - | - | | |
| 55 化学肥料 | - | - | - | - | - | - | - | - | - | | |
| 56 化学薬品 | - | - | - | - | - | - | - | - | - | | |
| 57 染料・塗料・合成樹脂・その他化学工業品 | - | - | - | - | - | - | - | - | - | | |
| 軽工業品 | 58 紙 | - | - | - | - | - | - | - | - | - | |
| | 59 繊維 | - | - | - | - | - | - | - | - | - | |
| | 60 その他繊維工業品 | - | - | - | - | - | - | - | - | - | |
| | 61 砂糖 | - | - | - | - | - | - | - | - | - | |
| | 62 製糖 | - | - | - | - | - | - | - | - | - | |
| | 63 飲料 | - | - | - | - | - | - | - | - | - | |
| | 64 水 | - | - | 5,585 | - | 5,585 | - | - | 15,137 | - | 15,137 |
| 65 たばこ | - | - | - | - | - | - | - | - | - | - | |
| 66 その他食料工業品 | - | - | - | - | - | - | - | - | - | - | |
| 雑工業品 | 67 はん | - | - | - | - | - | - | - | - | - | |
| | 68 衣服・身廻り用品・はきもの | - | - | - | - | - | - | - | - | - | |
| | 69 文房具・運動用品・楽器 | - | - | - | - | - | - | - | - | - | |
| | 70 家具 | - | - | - | - | - | - | - | - | - | |
| | 71 その他日用品 | - | - | - | - | - | - | - | - | - | |
| | 72 ゴム | - | - | - | - | - | - | - | - | - | |
| | 73 木製 | - | - | - | - | - | - | - | - | - | |
| | 74 その他製造工業品 | - | - | - | - | - | - | - | - | - | |
| 特殊品 | 75 金属 | - | - | - | - | - | - | - | - | - | |
| | 76 再利用資材 | - | - | - | - | - | - | - | - | - | |
| | 77 動物性製造肥料 | - | - | - | - | - | - | - | - | - | |
| | 78 廃棄物 | - | - | - | - | - | - | - | - | - | |
| | 79 廃土 | - | - | - | - | - | - | - | - | - | |
| | 80 輸送用容器 | - | - | - | - | - | - | - | - | - | |
| | 81 取合せ | - | - | - | - | - | - | - | - | - | |
| 82 分類不能のもの | - | - | - | - | - | - | - | - | - | - | |
| 小計 | | - | - | 5,585 | 614 | 6,199 | - | - | 15,137 | - | 15,137 |
| フェリー | | - | - | - | - | - | - | - | 757,015 | 467,270 | 1,224,285 |
| 計 | | - | - | 5,585 | 614 | 6,199 | - | - | 772,152 | 467,270 | 1,239,422 |

7. 心頭別品種別取扱貨物 (5)

(単位:トン)

| 品 種 | 心頭名 区分 | 絵鞆・崎守漁港区 | | | | | 公共心頭計 | | | | |
|----------------|------------------------|----------|-----|-----|-----|-----|---------|---------|-----------|---------|-----------|
| | | 輸 出 | 輸 入 | 移 出 | 移 入 | 計 | 輸 出 | 輸 入 | 移 出 | 移 入 | 計 |
| 農水産品 | 1 麦 | - | - | - | - | - | - | - | - | - | - |
| | 2 米 | - | - | - | - | - | - | 6,000 | - | - | 6,000 |
| | 3 とろこ | - | - | - | - | - | - | - | - | - | - |
| | 4 大豆 | - | - | - | - | - | - | - | - | - | - |
| | 5 その他雑穀 | - | - | - | - | - | - | - | - | - | - |
| | 6 野菜 | - | - | - | - | - | - | - | 1,175 | - | 1,175 |
| | 7 その他農産物 | - | - | - | - | - | - | - | - | - | - |
| | 8 花 | - | - | - | - | - | - | - | - | - | - |
| | 9 羊毛 | - | - | - | - | - | - | - | - | - | - |
| | 10 その他畜産物 | - | - | - | - | - | - | - | - | - | - |
| | 11 水産物 | - | - | - | 521 | 521 | - | - | - | 521 | 521 |
| 林産品 | 12 原木 | - | - | - | - | - | - | - | - | - | |
| | 13 製材 | - | - | - | - | - | - | - | - | - | |
| | 14 樹脂 | - | - | - | - | - | - | - | - | - | |
| | 15 木材 | - | - | - | - | - | - | - | - | - | |
| | 16 その他林産物 | - | - | - | - | - | - | - | - | - | |
| | 17 薪炭 | - | - | - | - | - | - | - | - | - | - |
| | 18 炭石 | - | - | - | - | - | - | - | 174,936 | - | 174,936 |
| 鉱産品 | 19 鉄鉱石 | - | - | - | - | - | - | - | - | - | |
| | 20 金 | - | - | - | - | - | - | - | - | - | |
| | 21 砂利 | - | - | - | - | - | - | - | - | 217,886 | |
| | 22 石材 | - | - | - | - | - | - | 124,935 | 6,311 | 131,246 | |
| | 23 原油 | - | - | - | - | - | - | - | - | - | |
| | 24 石油 | - | - | - | - | - | - | - | - | 1,500 | |
| | 25 石灰 | - | - | - | - | - | - | - | - | - | |
| | 26 石塩 | - | - | - | - | - | - | - | - | - | |
| | 27 非金属 | - | - | - | - | - | - | 3,515 | 27,337 | 20,135 | 50,987 |
| | 金属機械工業品 | 28 鉄鋼 | - | - | - | - | - | - | 20,031 | 1,646 | 16,866 |
| 29 鋼材 | | - | - | - | - | - | 81,112 | - | 24,088 | 11,472 | 116,672 |
| 30 非鉄金属 | | - | - | - | - | - | - | 112 | 1,076 | 186 | 1,374 |
| 31 金製 | | - | - | - | - | - | - | 38 | - | - | 38 |
| 32 鉄道 | | - | - | - | - | - | 891 | - | - | - | 891 |
| 33 完成自動車 | | - | - | - | - | - | - | - | - | 500 | 500 |
| 34 その他輸送用車 | | - | - | - | - | - | - | - | - | 114 | 114 |
| 35 二輪自動車 | | - | - | - | - | - | - | - | - | - | - |
| 36 自動車部品 | | - | - | - | - | - | - | - | - | - | - |
| 37 その他輸送機械 | | - | - | - | - | - | - | 24 | - | - | 24 |
| 38 産業機械 | | - | - | - | - | - | - | - | - | - | - |
| 39 電気 | | - | - | - | - | - | - | 27 | - | - | 27 |
| 40 測量・光学・医療用機械 | | - | - | - | - | - | - | - | - | - | - |
| 41 事務用機器 | | - | - | - | - | - | - | - | - | - | - |
| 42 その他機械 | - | - | - | - | - | - | - | - | - | - | |
| 化学工業品 | 43 陶磁器 | - | - | - | - | - | - | - | - | - | |
| | 44 セメント | - | - | - | - | - | - | - | - | - | |
| | 45 ガラス | - | - | - | - | - | - | - | - | - | |
| | 46 窯業 | - | - | - | - | - | - | - | - | - | |
| | 47 重油 | - | - | - | - | - | - | - | - | - | |
| | 48 揮発油 | - | - | - | - | - | - | - | - | - | |
| | 49 その他石油 | - | - | - | - | - | - | - | - | - | |
| | 50 LNG (液化天然ガス) | - | - | - | - | - | - | - | - | - | |
| | 51 LPG (液化石油ガス) | - | - | - | - | - | - | - | - | - | |
| | 52 その他石油製品 | - | - | - | - | - | - | - | - | - | |
| 軽工業品 | 53 コーク | - | - | - | - | - | - | - | - | - | |
| | 54 石灰 | - | - | - | - | - | - | - | - | - | |
| | 55 化学薬品 | - | - | - | - | - | - | 6,550 | 4,202 | 10,752 | |
| | 56 化学肥料 | - | - | - | - | - | - | 39,634 | 2,152 | 15,067 | 56,853 |
| | 57 染料・塗料・合成樹脂・その他化学工業品 | - | - | - | - | - | - | 481 | - | - | 481 |
| | 58 紙 | - | - | - | - | - | - | 32 | - | - | 32 |
| | 59 糸及び紡績半製品 | - | - | - | - | - | - | - | - | - | - |
| 雑工業品 | 60 その他繊維工業品 | - | - | - | - | - | - | - | - | - | |
| | 61 砂糖 | - | - | - | - | - | - | - | - | - | |
| | 62 製造食料 | - | - | - | - | - | - | - | - | - | |
| | 63 飲料 | - | - | - | - | - | - | - | - | - | |
| | 64 水 | - | - | - | - | - | - | - | 29,999 | - | 29,999 |
| | 65 たばこ | - | - | - | - | - | - | - | - | - | - |
| | 66 その他食料工業品 | - | - | - | - | - | - | - | - | - | - |
| 特殊品 | 67 家具 | - | - | - | - | - | - | - | - | - | |
| | 68 衣服・身廻り品・はきもの | - | - | - | - | - | - | 4 | - | - | 4 |
| | 69 文房具・運動娯楽用品・楽器 | - | - | - | - | - | - | - | - | - | |
| | 70 家具 | - | - | - | - | - | - | - | - | - | |
| | 71 その他日用品 | - | - | - | - | - | - | - | - | - | |
| | 72 ゴム製 | - | - | - | - | - | - | - | 23 | - | 23 |
| | 73 木製 | - | - | - | - | - | - | - | - | - | |
| | 74 その他製造工業品 | - | - | - | - | - | - | - | 3,601 | - | 3,601 |
| 特殊品 | 75 金属 | - | - | - | - | - | 164,733 | - | 35,504 | - | 200,237 |
| | 76 再利用資材 | - | - | - | - | - | - | 22 | - | - | 22 |
| | 77 動物性製造飼料 | - | - | - | - | - | 1,614 | - | - | - | 1,614 |
| | 78 廃棄物 | - | - | - | - | - | - | - | - | - | - |
| | 79 廃土 | - | - | - | - | - | - | - | - | - | - |
| | 80 輸送用容器 | - | - | - | - | - | - | 40 | 31 | - | 71 |
| | 81 取合せ | - | - | - | - | - | - | - | - | - | - |
| 82 分類不能のもの | - | - | - | - | - | - | - | - | - | - | |
| 小計 | | - | - | - | 521 | 521 | 248,350 | 76,510 | 426,503 | 294,760 | 1,046,123 |
| フェリー | | - | - | - | - | - | - | - | 757,015 | 467,270 | 1,224,285 |
| 計 | | - | - | - | 521 | 521 | 248,350 | 76,510 | 1,183,518 | 762,030 | 2,270,408 |

7. ふ頭別品種別取扱貨物 (6)

(単位:トン)

| 品 種 | 心頭名 区分 | ENEOS | | | | | 本輪西 | | | | |
|--------------|--|-------|---------|---------|---------|-----------|-----|---------|-----|-----|---------|
| | | 輸 出 | 輸 入 | 移 出 | 移 入 | 計 | 輸 出 | 輸 入 | 移 出 | 移 入 | 計 |
| 農水産品 | 1 麦 | — | — | — | — | — | — | — | — | — | — |
| | 2 米 | — | — | — | — | — | — | — | — | — | — |
| | 3 とろこ | — | — | — | — | — | — | — | — | — | — |
| | 4 豆 | — | — | — | — | — | — | — | — | — | — |
| | 5 そ の 他 雑 果 | — | — | — | — | — | — | — | — | — | — |
| | 6 野 菜 | — | — | — | — | — | — | — | — | — | — |
| | 7 綿 | — | — | — | — | — | — | — | — | — | — |
| | 8 そ の 他 農 産 品 | — | — | — | — | — | — | — | — | — | — |
| | 9 羊 毛 産 品 | — | — | — | — | — | — | — | — | — | — |
| | 10 そ の 他 畜 産 品 | — | — | — | — | — | — | — | — | — | — |
| | 11 水 産 品 | — | — | — | — | — | — | — | — | — | — |
| 林産品 | 12 原木 | — | — | — | — | — | — | — | — | — | — |
| | 13 製 材 | — | — | — | — | — | — | — | — | — | — |
| | 14 樹 脂 | — | — | — | — | — | — | — | — | — | — |
| | 15 木 材 | — | — | — | — | — | — | — | — | — | — |
| | 16 そ の 他 林 産 品 | — | — | — | — | — | — | — | — | — | — |
| | 17 薪 | — | — | — | — | — | — | — | — | — | — |
| | 18 石 | — | — | — | — | — | — | — | — | — | — |
| 鉱産品 | 19 鉄 鉱 石 | — | — | — | — | — | — | — | — | — | — |
| | 20 金 鉱 石 | — | — | — | — | — | — | — | — | — | — |
| | 21 砂 利 | — | — | — | — | — | — | — | — | — | — |
| | 22 石 炭 | — | — | — | — | — | — | — | — | — | — |
| | 23 石 油 | — | — | — | — | — | — | — | — | — | — |
| | 24 りん 鉱 石 | — | — | — | — | — | — | — | — | — | — |
| | 25 石 灰 | — | — | — | — | — | — | — | — | — | — |
| | 26 石 塩 | — | — | — | — | — | — | — | — | — | — |
| | 27 非 金 属 鉱 物 | — | — | — | — | — | — | — | — | — | — |
| 金属機械工業品 | 28 鉄 | — | — | — | — | — | — | — | — | — | — |
| | 29 鋼 | — | — | — | — | — | — | — | — | — | — |
| | 30 非 鉄 金 属 | — | — | — | — | — | — | — | — | — | — |
| | 31 金 属 製 車 | — | — | — | — | — | — | — | — | — | — |
| | 32 鉄 道 車 | — | — | — | — | — | — | — | — | — | — |
| | 33 完 成 自 動 車 | — | — | — | — | — | — | — | — | — | — |
| | 34 そ の 他 輸 送 用 車 | — | — | — | — | — | — | — | — | — | — |
| | 35 二 輪 自 動 車 | — | — | — | — | — | — | — | — | — | — |
| | 36 自 動 車 部 品 | — | — | — | — | — | — | — | — | — | — |
| | 37 そ の 他 輸 送 機 械 | — | — | — | — | — | 125 | — | — | — | 125 |
| | 38 産 業 機 械 | — | — | — | — | — | — | — | — | — | — |
| | 39 電 気 機 械 | — | — | — | — | — | — | — | — | — | — |
| | 40 測 量 ・ 光 学 ・ 医 療 用 機 器 | — | — | — | — | — | — | — | — | — | — |
| | 41 事 務 用 機 器 | — | — | — | — | — | — | — | — | — | — |
| 42 ぞ の 他 機 械 | — | — | — | — | — | — | — | — | — | — | |
| 化学工業品 | 43 陶 磁 器 | — | — | — | — | — | — | — | — | — | — |
| | 44 セ ン ス | — | — | — | — | — | — | — | — | — | — |
| | 45 ガ ラス | — | — | — | — | — | — | — | — | — | — |
| | 46 窯 業 | — | — | — | — | — | — | — | — | — | — |
| | 47 重 油 | — | 170,550 | 139,507 | 244,217 | 554,274 | — | — | — | — | — |
| | 48 揮 発 油 | — | — | — | 26,290 | 26,290 | — | — | — | — | — |
| | 49 そ の 他 の 石 油 | — | 119,874 | 388,356 | 261,567 | 769,797 | — | — | — | — | — |
| | 50 L N G (液 化 天 然 ガ ス) | — | — | — | — | — | — | — | — | — | — |
| | 51 L P G (液 化 石 油 ガ ス) | — | — | — | 36,061 | 36,061 | — | — | — | — | — |
| | 52 そ の 他 石 油 製 品 | — | — | — | — | — | — | — | — | — | — |
| 軽工業品 | 53 コ ー ク | — | — | — | — | — | — | — | — | — | — |
| | 54 石 炭 製 品 | — | — | — | — | — | — | — | — | — | — |
| | 55 化 学 製 品 | — | — | — | — | — | — | — | — | — | — |
| | 56 化 学 肥 料 | — | — | — | — | — | — | — | — | — | — |
| | 57 染 料 ・ 塗 料 ・ 合 成 樹 脂 ・ そ の 他 化 学 工 業 品 | — | — | — | — | — | — | — | — | — | — |
| | 58 紙 ・ パ ー ル | — | — | — | — | — | — | — | — | — | — |
| | 59 糸 及 び 紡 績 半 製 品 | — | — | — | — | — | — | — | — | — | — |
| | 60 そ の 他 織 維 工 業 品 | — | — | — | — | — | — | — | — | — | — |
| | 61 砂 糖 | — | — | — | — | — | — | — | — | — | — |
| | 62 製 造 食 料 | — | — | — | — | — | — | — | — | — | — |
| 雑工業品 | 63 飲 料 | — | — | — | — | — | — | — | — | — | — |
| | 64 水 ば じ | — | — | — | — | — | — | — | — | — | — |
| | 65 た ば こ | — | — | — | — | — | — | — | — | — | — |
| | 66 そ の 他 食 料 工 業 品 | — | — | — | — | — | — | — | — | — | — |
| | 67 が ん 具 | — | — | — | — | — | — | — | — | — | — |
| | 68 衣 服 ・ 身 廻 品 ・ は き も | — | — | — | — | — | — | — | — | — | — |
| | 69 文 房 具 ・ 運 動 娯 楽 用 品 ・ 楽 器 | — | — | — | — | — | — | — | — | — | — |
| | 70 家 具 装 備 品 | — | — | — | — | — | — | — | — | — | — |
| 特殊品 | 71 そ の 他 日 用 品 | — | — | — | — | — | — | — | — | — | — |
| | 72 コ ー ム 製 品 | — | — | — | — | — | — | — | — | — | — |
| | 73 木 製 品 | — | — | — | — | — | — | — | — | — | — |
| | 74 そ の 他 製 造 工 業 品 | — | — | — | — | — | — | — | — | — | — |
| | 75 金 属 < ず | — | — | — | — | — | — | — | — | — | — |
| | 76 再 利 用 資 材 | — | — | — | — | — | — | 327,788 | — | — | 327,788 |
| | 77 動 植 物 性 製 造 飼 肥 料 | — | — | — | — | — | — | — | — | — | — |
| | 78 廃 棄 物 | — | — | 3,518 | — | 3,518 | — | — | — | — | — |
| その他 | 79 廃 棄 土 砂 | — | — | — | — | — | — | — | — | — | — |
| | 80 輸 送 用 容 器 | — | — | — | — | — | — | — | — | — | — |
| | 81 取 合 せ | — | — | — | — | — | — | — | — | — | — |
| | 82 分 類 不 能 の も の | — | — | — | — | — | — | — | — | — | — |
| 小 計 | | — | 290,424 | 531,381 | 568,135 | 1,389,940 | 125 | 327,788 | — | — | 327,913 |
| フェリー | | — | — | — | — | — | — | — | — | — | — |
| 計 | | — | 290,424 | 531,381 | 568,135 | 1,389,940 | 125 | 327,788 | — | — | 327,913 |

7. 品頭別品種別取扱貨物 (7)

(単位:トン)

| 品 種 | 品名 区分 | 日鉄セメント | | | | | 日本製鉄 | | | | |
|----------------|------------------------|---------|---------|-----------|-----------|-----------|-----------|-----------|-----------|-----------|-----------|
| | | 輸出 | 輸入 | 移出 | 移入 | 計 | 輸出 | 輸入 | 移出 | 移入 | 計 |
| 農水産品 | 1 麦 | - | - | - | - | - | - | - | - | - | - |
| | 2 米 | - | - | - | - | - | - | - | - | - | |
| | 3 とろこ | - | - | - | - | - | - | - | - | - | |
| | 4 豆 | - | - | - | - | - | - | - | - | - | |
| | 5 その他雑穀 | - | - | - | - | - | - | - | - | - | |
| | 6 野菜 | - | - | - | - | - | - | - | - | - | |
| | 7 その他農産物 | - | - | - | - | - | - | - | - | - | |
| | 8 綿 | - | - | - | - | - | - | - | - | - | |
| | 9 その他畜産品 | - | - | - | - | - | - | - | - | - | |
| | 10 羊毛 | - | - | - | - | - | - | - | - | - | |
| | 11 水産品 | - | - | - | - | - | - | - | - | - | |
| 林産品 | 12 原木 | - | - | - | - | - | - | - | - | - | |
| | 13 製材 | - | - | - | - | - | - | - | - | - | |
| | 14 樹脂 | - | - | - | - | - | - | - | - | - | |
| | 15 木材 | - | - | - | - | - | - | - | - | - | |
| | 16 その他林産品 | - | - | - | - | - | - | - | - | - | |
| | 17 薪炭 | - | - | - | - | - | - | - | - | - | |
| | 18 石炭 | - | 51,300 | - | - | 51,300 | - | 2,710,442 | 24,229 | - | 2,734,671 |
| 鉱産品 | 19 鉄鉱石 | - | - | - | - | - | - | 3,989,048 | 1,603 | - | 3,990,651 |
| | 20 金 | - | - | - | - | - | - | - | - | - | |
| | 21 砂利 | - | - | - | - | - | - | - | - | - | |
| | 22 石灰 | - | - | - | - | - | - | - | - | - | |
| | 23 石油 | - | - | - | - | - | - | - | - | - | |
| | 24 石油 | - | - | - | - | - | - | - | - | - | |
| | 25 石油 | - | - | - | 895,980 | 895,980 | - | - | - | 700,528 | 700,528 |
| | 26 石油 | - | - | - | - | - | - | - | - | - | |
| | 27 非金属 | 88,578 | 39,800 | - | 99,277 | 227,655 | 192,505 | 23,623 | 162,605 | 6,439 | 385,172 |
| | 金属機械工業品 | 28 鉄鋼 | - | - | - | 10,223 | 10,223 | - | - | - | - |
| 29 鋼材 | | - | - | - | - | - | 157,876 | - | 1,374,594 | - | 1,532,470 |
| 30 非鉄金属 | | - | - | - | - | - | - | - | - | - | - |
| 31 金製 | | - | - | - | - | - | - | - | - | - | - |
| 32 鉄道 | | - | - | - | - | - | - | - | - | - | - |
| 33 完成自動車 | | - | - | - | - | - | - | - | - | - | - |
| 34 その他輸送用車両 | | - | - | - | - | - | - | - | - | - | - |
| 35 二輪自動車 | | - | - | - | - | - | - | - | - | - | - |
| 36 自動車部品 | | - | - | - | - | - | - | - | - | - | - |
| 37 その他輸送機械 | | - | - | - | - | - | - | - | - | - | - |
| 38 産業機械 | | - | - | - | - | - | - | - | - | 90 | 90 |
| 39 電気 | | - | - | - | - | - | - | - | - | - | - |
| 40 測量・光学・医療用機械 | | - | - | - | - | - | - | - | - | - | - |
| 41 事務用機器 | | - | - | - | - | - | - | - | - | - | - |
| 42 その他機械 | - | - | - | - | - | - | - | - | - | - | |
| 化学工業品 | 43 陶磁 | - | - | - | - | - | - | - | - | - | |
| | 44 セメント | 15,330 | - | 560,060 | - | 575,390 | - | - | - | - | |
| | 45 ガラス | - | - | - | - | - | - | - | - | - | |
| | 46 窯業 | - | - | - | - | - | - | - | - | - | |
| | 47 重油 | - | - | - | - | - | - | - | 18,003 | 18,003 | |
| | 48 揮発油 | - | - | - | - | - | - | - | - | - | |
| | 49 その他石油 | - | - | - | - | - | - | - | - | - | |
| | 50 LNG (液化天然ガス) | - | - | - | - | - | - | - | - | - | |
| | 51 LPG (液化石油ガス) | - | - | - | - | - | - | - | - | - | |
| | 52 その他石油製品 | - | - | - | - | - | - | - | - | 7,820 | 7,820 |
| 軽工業品 | 53 コーク | - | - | - | - | - | - | 195,317 | 1,498 | 196,815 | |
| | 54 石炭 | - | - | - | - | - | - | - | - | - | |
| | 55 化学 | - | - | - | - | - | - | 37,690 | 1,560 | 39,250 | |
| | 56 化学 | - | - | - | - | - | - | - | 11,344 | 11,344 | |
| | 57 染料・塗料・合成樹脂・その他化学工業品 | - | - | - | - | - | - | - | - | - | |
| | 58 紙 | - | - | - | - | - | - | - | - | - | |
| | 59 糸及び紡績半製品 | - | - | - | - | - | - | - | - | - | |
| 雑工業品 | 60 その他繊維工業品 | - | - | - | - | - | - | - | - | - | |
| | 61 砂糖 | - | - | - | - | - | - | - | - | - | |
| | 62 製造食料 | - | - | - | - | - | - | - | - | - | |
| | 63 飲料 | - | - | - | - | - | - | - | - | - | |
| | 64 水 | - | - | - | - | - | - | 14,079 | - | 14,079 | |
| | 65 たばこ | - | - | - | - | - | - | - | - | - | |
| | 66 その他食料工業品 | - | - | - | - | - | - | - | - | - | |
| | 67 がん | - | - | - | - | - | - | - | - | - | |
| | 68 衣服・身廻り品・はきもの | - | - | - | - | - | - | - | - | - | |
| | 69 文房具・運動娯楽用品・楽器 | - | - | - | - | - | - | - | - | - | |
| 特殊品 | 70 家具 | - | - | - | - | - | - | - | - | - | |
| | 71 その他日用 | - | - | - | - | - | - | - | - | - | |
| | 72 ゴム | - | - | - | - | - | - | - | - | - | |
| | 73 木 | - | - | - | - | - | - | - | - | - | |
| | 74 その他製造工業品 | - | - | - | - | - | - | - | - | - | |
| | 75 金属 | - | - | - | - | - | - | - | - | - | |
| | 76 再利用資材 | - | - | - | - | - | - | - | - | - | |
| | 77 動物性製造飼料 | - | - | - | - | - | - | - | - | - | |
| 78 廃棄物 | - | - | - | 1,650 | 1,650 | - | - | - | - | | |
| その他 | 79 廃土 | - | - | - | 19,038 | 19,038 | - | - | - | - | |
| | 80 輸送用容器 | - | - | - | - | - | - | - | - | - | |
| | 81 取合せ | - | - | - | - | - | - | - | - | - | |
| | 82 分類不能のもの | - | - | - | - | - | - | - | - | - | |
| | 小計 | 103,908 | 91,100 | 560,060 | 1,026,168 | 1,781,236 | 350,381 | 6,723,113 | 1,810,117 | 747,282 | 9,630,893 |
| フェリー | - | - | - | - | - | - | - | - | - | - | |
| 計 | 103,908 | 91,100 | 560,060 | 1,026,168 | 1,781,236 | 350,381 | 6,723,113 | 1,810,117 | 747,282 | 9,630,893 | |

7. 品頭別品種別取扱貨物 (8)

(単位:トン)

| 品 種 | 品名区分 | 御 崎 | | | | | 日 通 | | | | |
|------------------------|------------------|-----|--------|-------|--------|--------|--------|--------|--------|---------|--------|
| | | 輸 出 | 輸 入 | 移 出 | 移 入 | 計 | 輸 出 | 輸 入 | 移 出 | 移 入 | 計 |
| 農水産品 | 1 麦 | - | - | - | - | - | - | - | - | - | - |
| | 2 米 | - | - | - | - | - | - | - | - | - | - |
| | 3 とろこ | - | - | - | - | - | - | - | - | - | - |
| | 4 大豆 | - | - | - | - | - | - | - | - | - | - |
| | 5 その他雑果 | - | - | - | - | - | - | - | - | - | - |
| | 6 野菜 | - | - | - | - | - | - | - | - | - | - |
| | 7 綿 | - | - | - | - | - | - | - | - | - | - |
| | 8 その他農産品 | - | - | - | - | - | - | - | - | - | - |
| | 9 羊毛 | - | - | - | - | - | - | - | - | - | - |
| | 10 その他畜産品 | - | - | - | - | - | - | - | - | - | - |
| | 11 水産品 | - | - | - | - | - | - | - | - | - | - |
| 林産品 | 12 原木 | - | - | - | - | - | - | - | - | - | - |
| | 13 製材 | - | - | - | - | - | - | - | - | - | - |
| | 14 樹脂 | - | - | - | - | - | - | - | - | - | - |
| | 15 木材 | - | - | - | - | - | - | - | - | - | - |
| | 16 その他林産品 | - | - | - | - | - | - | - | - | - | - |
| | 17 薪炭 | - | - | - | - | - | - | - | - | - | - |
| | 18 石炭 | - | - | - | - | - | - | - | - | - | - |
| 鉱産品 | 19 鉄鉱石 | - | - | - | - | - | - | - | - | - | - |
| | 20 金 | - | - | - | - | - | - | - | - | - | - |
| | 21 砂利 | - | - | - | - | - | - | - | - | - | - |
| | 22 石油 | - | - | - | - | - | - | - | - | - | - |
| | 23 原油 | - | - | - | - | - | - | - | - | - | - |
| | 24 石油 | - | - | - | - | - | - | - | - | - | - |
| | 25 石油 | - | - | - | - | - | - | - | - | - | - |
| | 26 石油 | - | - | - | - | - | - | - | - | - | - |
| | 27 非金属鉱物 | - | - | 6,000 | - | 6,000 | - | 26,612 | 1,582 | 3,130 | 31,324 |
| 金属機械工業品 | 28 鉄鋼 | - | - | - | - | - | 4,883 | - | 31,446 | - | 36,329 |
| | 29 非鉄金属 | - | - | - | - | - | - | - | - | - | - |
| | 30 鉄道 | - | - | - | - | - | - | - | - | - | - |
| | 31 自動車 | - | - | - | - | - | - | - | - | - | - |
| | 32 完成自動車 | - | - | - | - | - | - | - | - | - | - |
| | 33 その他輸送用車 | - | - | - | - | - | - | - | - | - | - |
| | 34 二輪自動車 | - | - | - | - | - | - | - | - | - | - |
| | 35 自動車部品 | - | - | - | - | - | - | - | - | - | - |
| | 36 その他輸送機械 | - | - | - | - | - | - | - | - | - | - |
| | 37 産業機械 | - | - | - | - | - | - | - | - | - | - |
| | 38 電気機械 | - | - | - | - | - | - | - | - | - | - |
| | 39 測量・光学・医療用機械 | - | - | - | - | - | - | - | - | - | - |
| | 40 事務用機器 | - | - | - | - | - | - | - | - | - | - |
| | 41 その他機械 | - | - | - | - | - | - | - | - | - | - |
| 化学工業品 | 42 磁器 | - | - | - | - | - | - | - | - | - | - |
| | 43 セラミクス | - | - | - | - | - | - | - | - | - | - |
| | 44 炭素 | - | - | - | - | - | - | - | - | - | - |
| | 45 揮発油 | - | - | - | - | - | - | - | - | - | - |
| | 46 その他石油 | - | - | - | - | - | - | - | - | - | - |
| | 47 LNG (液化天然ガス) | - | - | - | - | - | - | - | - | - | - |
| | 48 LPG (液化石油ガス) | - | - | - | - | - | - | - | - | - | - |
| | 49 その他石油製品 | - | - | - | - | - | - | - | - | - | - |
| | 50 コーク | - | - | 5,637 | - | 5,637 | - | - | 48,518 | 9,724 | 58,242 |
| | 51 炭素製品 | - | - | - | - | - | - | - | - | - | - |
| 52 化学肥料 | - | - | - | - | - | - | - | - | - | - | |
| 53 化学肥料 | - | - | - | - | - | - | - | - | - | - | |
| 54 染料・塗料・合成樹脂・その他化学工業品 | - | - | - | - | - | - | - | - | 7 | 7 | |
| 軽工業品 | 55 紙 | - | - | - | - | - | - | - | - | - | - |
| | 56 糸及び紡績半製品 | - | - | - | - | - | - | - | - | - | - |
| | 57 その他繊維工業品 | - | - | - | - | - | - | - | - | - | - |
| | 58 砂糖 | - | - | - | - | - | - | - | - | - | - |
| | 59 製造食料 | - | - | - | - | - | - | - | - | - | - |
| | 60 飲料 | - | - | - | - | - | - | - | - | - | - |
| | 61 水 | - | - | - | - | - | - | - | - | - | - |
| 62 たばこ | - | - | - | - | - | - | - | - | - | - | |
| 63 その他食料工業品 | - | - | - | - | - | - | - | - | - | - | |
| 雑工業品 | 64 はん | - | - | - | - | - | - | - | - | - | - |
| | 65 衣服・身廻り用品・はきもの | - | - | - | - | - | - | - | - | - | - |
| | 66 文房具・運動娯楽用品・楽器 | - | - | - | - | - | - | - | - | - | - |
| | 67 家具・装備用品 | - | - | - | - | - | - | - | - | - | - |
| | 68 その他日用工業品 | - | - | - | - | - | - | - | - | - | - |
| | 69 ゴム製工業品 | - | - | - | - | - | - | - | - | - | - |
| 特殊品 | 70 木製工業品 | - | - | - | - | - | - | - | - | - | - |
| | 71 その他製造工業品 | - | - | - | - | - | - | - | - | - | - |
| | 72 金属 | - | - | 6,162 | - | 6,162 | 37,999 | - | 1,517 | - | 39,516 |
| | 73 再利用資材 | - | - | - | - | - | - | - | - | - | - |
| | 74 動物性製造飼料 | - | - | - | - | - | - | - | - | - | - |
| | 75 廃棄物 | - | - | - | - | - | - | - | - | - | - |
| 76 廃土 | - | - | - | - | - | - | - | - | - | - | |
| 77 輸送用容器 | - | - | - | - | - | - | - | - | - | - | |
| 78 取合せ | - | - | - | - | - | - | - | - | - | - | |
| 79 分類不能のもの | - | - | - | - | - | - | - | - | - | - | |
| 80 小計 | - | - | 17,799 | - | 17,799 | 42,882 | 26,612 | 83,063 | 12,861 | 165,418 | |
| 81 フェリー | - | - | - | - | - | - | - | - | - | - | |
| 82 計 | - | - | 17,799 | - | 17,799 | 42,882 | 26,612 | 83,063 | 12,861 | 165,418 | |

7. 品頭別品種別取扱貨物 (9)

(単位:トン)

| 品 種 | 品 種 | 品 種 | 日 鋼 | | | | | 函館どつく | | | | |
|---------|---------|---------------------|-------|--------|--------|--------|--------|-------|-------|-------|-----|---|
| | | | 輸 出 | 輸 入 | 移 出 | 移 入 | 計 | 輸 出 | 輸 入 | 移 出 | 移 入 | 計 |
| 農水産品 | 1 | 麦 | — | — | — | — | — | — | — | — | — | |
| | 2 | 米 | — | — | — | — | — | — | — | — | | |
| | 3 | とうもろこし | — | — | — | — | — | — | — | — | | |
| | 4 | 大豆 | — | — | — | — | — | — | — | — | | |
| | 5 | その他雑穀 | — | — | — | — | — | — | — | — | | |
| | 6 | 野菜 | — | — | — | — | — | — | — | — | | |
| | 7 | 綿 | — | — | — | — | — | — | — | — | | |
| | 8 | その他農産品 | — | — | — | — | — | — | — | — | | |
| | 9 | 羊毛 | — | — | — | — | — | — | — | — | | |
| | 10 | その他畜産品 | — | — | — | — | — | — | — | — | | |
| | 11 | 水産品 | — | — | — | — | — | — | — | — | | |
| 林産品 | 12 | 原木 | — | — | — | — | — | — | — | — | | |
| | 13 | 製材 | — | — | — | — | — | — | — | — | | |
| | 14 | 樹脂 | — | — | — | — | — | — | — | — | | |
| | 15 | 木材 | — | — | — | — | — | — | — | — | | |
| | 16 | その他林産品 | — | — | — | — | — | — | — | — | | |
| | 17 | 薪炭 | — | — | — | — | — | — | — | — | | |
| | 18 | 石炭 | — | — | — | — | — | — | — | — | | |
| 鉱産品 | 19 | 鉄 | — | — | — | — | — | — | — | — | | |
| | 20 | 金 | — | — | — | — | — | — | — | — | | |
| | 21 | 砂利 | — | — | — | — | — | — | — | — | | |
| | 22 | 石炭 | — | — | — | — | — | — | — | — | | |
| | 23 | 原油 | — | — | — | — | — | — | — | — | | |
| | 24 | 石油 | — | — | — | — | — | — | — | — | | |
| | 25 | 石灰 | — | — | — | — | — | — | — | — | | |
| | 26 | 原岩 | — | — | — | — | — | — | — | — | | |
| | 27 | 非金属 | — | — | — | — | — | — | — | — | | |
| | 28 | 鉄鋼 | — | — | 1,270 | 6,628 | 7,898 | — | — | — | | |
| 金属機械工業品 | 29 | 鋼材 | — | — | — | — | — | — | — | — | | |
| | 30 | 非鉄金属 | — | — | — | — | — | — | — | — | | |
| | 31 | 金製 | — | — | — | — | — | — | — | — | | |
| | 32 | 鉄道車 | — | — | — | — | — | — | 60 | 60 | | |
| | 33 | 完成自動車 | — | — | — | — | — | — | — | — | | |
| | 34 | その他輸送用車 | — | — | — | — | — | — | — | — | | |
| | 35 | 二輪自動車 | — | — | — | — | — | — | — | — | | |
| | 36 | 自働車部 | — | — | — | — | — | — | — | — | | |
| | 37 | その他輸送機械 | — | — | — | — | — | — | 5,092 | 5,092 | | |
| | 38 | 産業機械 | — | — | — | — | — | — | — | — | | |
| | 39 | 電機 | — | — | — | — | — | — | — | — | | |
| | 40 | 測量・光学・医療用機械 | — | — | — | — | — | — | — | — | | |
| | 41 | 事務用機器 | — | — | — | — | — | — | — | — | | |
| | 42 | その他機械 | 4,065 | — | 26,798 | 1,179 | 32,042 | — | — | — | | |
| 化学工業品 | 43 | 陶磁器 | — | — | — | — | — | — | — | — | | |
| | 44 | セラミクス | — | — | — | — | — | — | — | — | | |
| | 45 | ガラス | — | — | — | — | — | — | — | — | | |
| | 46 | 窯業 | — | — | — | — | — | — | — | — | | |
| | 47 | 重油 | — | — | — | — | — | — | — | — | | |
| | 48 | 揮発油 | — | — | — | — | — | — | — | — | | |
| | 49 | その他天然石油 | — | — | — | — | — | — | — | — | | |
| | 50 | L N G (液化天然ガス) | — | — | — | — | — | — | — | — | | |
| | 51 | L P G (液化石油ガス) | — | — | — | — | — | — | — | — | | |
| | 52 | その他石油製品 | — | — | — | — | — | — | — | — | | |
| | 53 | コーク | — | — | — | — | — | — | — | — | | |
| 軽工業品 | 54 | 活性炭 | — | — | — | — | — | — | — | — | | |
| | 55 | 化学薬品 | — | — | — | — | — | — | — | — | | |
| | 56 | 化学肥料 | — | — | — | — | — | — | — | — | | |
| | 57 | 染料・塗料・合成樹脂・その他化学工業品 | — | — | — | — | — | — | — | — | | |
| | 58 | 紙・パルプ | — | — | — | — | — | — | — | — | | |
| 雑工業品 | 59 | 糸及び紡績工業品 | — | — | — | — | — | — | — | — | | |
| | 60 | その他繊維工業品 | — | — | — | — | — | — | — | — | | |
| | 61 | 砂糖 | — | — | — | — | — | — | — | — | | |
| | 62 | 製造食料 | — | — | — | — | — | — | — | — | | |
| | 63 | 飲料 | — | — | — | — | — | — | — | — | | |
| | 64 | 水 | — | — | — | — | — | — | — | — | | |
| | 65 | たばこ | — | — | — | — | — | — | — | — | | |
| | 66 | その他食料工業品 | — | — | — | — | — | — | — | — | | |
| 67 | がら | — | — | — | — | — | — | — | — | | | |
| 特殊品 | 68 | 衣服・身廻り用品・はきもの | — | — | — | — | — | — | — | — | | |
| | 69 | 文房具・運動用品・楽器 | — | — | — | — | — | — | — | — | | |
| | 70 | 家具・装飾品 | — | — | — | — | — | — | — | — | | |
| | 71 | その他日用工業品 | — | — | — | — | — | — | — | — | | |
| | 72 | ゴム製工業品 | — | — | — | — | — | — | — | — | | |
| | 73 | 木製工業品 | — | — | — | — | — | — | — | — | | |
| | 74 | その他製造工業品 | — | — | — | — | — | — | — | — | | |
| | 75 | 金属 | — | — | — | — | — | — | — | — | | |
| 76 | 再利用資材 | — | — | — | — | — | — | — | — | | | |
| 77 | 動物性製造飼料 | — | — | — | — | — | — | — | — | | | |
| 78 | 廃棄物 | — | — | — | — | — | — | — | — | | | |
| 79 | 廃土 | — | — | — | — | — | — | — | — | | | |
| 80 | 輸送用容器 | — | — | — | — | — | — | — | — | | | |
| 81 | 取合せ | — | — | — | — | — | — | — | — | | | |
| 82 | 分類不能のもの | — | — | — | — | — | — | — | — | | | |
| 小計 | | 4,065 | — | 28,068 | 7,807 | 39,940 | — | — | 5,152 | 5,152 | | |
| フェリー | | — | — | — | — | — | — | — | — | — | | |
| 計 | | 4,065 | — | 28,068 | 7,807 | 39,940 | — | — | 5,152 | 5,152 | | |

7. 品別取扱貨物 (10)

(単位:トン)

(単位:トン)

| 品 種 | 心頭名 区分 | 檜 崎 | | | | | 専用心頭計 | | | | |
|------|---------------------|-----|-----|-------|-------|-------|---------|-----------|-----------|-----------|------------|
| | | 輸 出 | 輸 入 | 移 出 | 移 入 | 計 | 輸 出 | 輸 入 | 移 出 | 移 入 | 計 |
| 1 | 麦 | - | - | - | - | - | - | - | - | - | - |
| 2 | 米 | - | - | - | - | - | - | - | - | - | |
| 3 | とうもろこし | - | - | - | - | - | - | - | - | - | |
| 4 | 大豆 | - | - | - | - | - | - | - | - | - | |
| 5 | その他雑穀 | - | - | - | - | - | - | - | - | - | |
| 6 | 野菜 | - | - | - | - | - | - | - | - | - | |
| 7 | 綿 | - | - | - | - | - | - | - | - | - | |
| 8 | その他農産物 | - | - | - | - | - | - | - | - | - | |
| 9 | 羊 | - | - | - | - | - | - | - | - | - | |
| 10 | その他畜産物 | - | - | - | - | - | - | - | - | - | |
| 11 | 水産物 | - | - | - | - | - | - | - | - | - | |
| 12 | 原木 | - | - | - | - | - | - | - | - | - | |
| 13 | 製材 | - | - | - | - | - | - | - | - | - | |
| 14 | 樹脂 | - | - | - | - | - | - | - | - | - | |
| 15 | 木材 | - | - | - | - | - | - | - | - | - | |
| 16 | その他林産物 | - | - | - | - | - | - | - | - | - | |
| 17 | 薪 | - | - | - | - | - | - | - | - | - | |
| 18 | 石 | - | - | - | - | - | - | 2,761,742 | 24,229 | - | 2,785,971 |
| 19 | 鉄 | - | - | - | - | - | - | 3,989,048 | 1,603 | - | 3,990,651 |
| 20 | 金 | - | - | - | - | - | - | - | - | - | - |
| 21 | 砂利 | - | - | - | - | - | - | - | - | - | - |
| 22 | 石 | - | - | - | - | - | - | - | - | - | - |
| 23 | 原油 | - | - | - | - | - | - | - | - | - | - |
| 24 | りん | - | - | - | - | - | - | - | - | - | - |
| 25 | 石 | - | - | - | - | - | - | - | - | 1,596,508 | 1,596,508 |
| 26 | 原 | - | - | - | - | - | - | - | - | - | - |
| 27 | 非金 | - | - | - | - | - | 281,083 | 90,035 | 170,187 | 108,846 | 650,151 |
| 28 | 鉄 | - | - | - | - | - | 4,883 | - | 31,446 | 10,223 | 46,552 |
| 29 | 鋼 | - | - | - | - | - | 157,876 | - | 1,375,864 | 6,628 | 1,540,368 |
| 30 | 非鉄 | - | - | - | - | - | - | - | - | - | - |
| 31 | 金 | - | - | - | - | - | - | - | 60 | - | 60 |
| 32 | 鉄 | - | - | - | - | - | - | - | - | - | - |
| 33 | 完成自動車 | - | - | - | - | - | - | - | - | - | - |
| 34 | その他輸送用車 | - | - | - | - | - | - | - | - | - | - |
| 35 | 二輪自動車 | - | - | - | - | - | - | - | - | - | - |
| 36 | その他輸送機 | - | - | - | - | - | - | - | - | - | - |
| 37 | その他輸送機 | - | - | - | 2,000 | 2,000 | 125 | - | 7,092 | - | 7,217 |
| 38 | 産業機械 | - | - | - | - | - | - | - | - | 90 | 90 |
| 39 | 電気 | - | - | - | - | - | - | - | 112 | - | 112 |
| 40 | 測量・光学・医療用機械 | - | - | - | 112 | 112 | - | - | - | - | - |
| 41 | 事務用機器 | - | - | - | - | - | - | - | - | - | - |
| 42 | その他機械 | - | - | - | - | - | 4,065 | - | 26,798 | 1,179 | 32,042 |
| 43 | 陶磁器 | - | - | - | - | - | - | - | - | - | - |
| 44 | セラ | - | - | - | - | - | 15,330 | - | 560,060 | - | 575,390 |
| 45 | ガラス | - | - | - | - | - | - | - | - | - | - |
| 46 | 窯業 | - | - | - | - | - | - | - | - | - | - |
| 47 | 重油 | - | - | - | - | - | - | 170,550 | 139,507 | 262,220 | 572,277 |
| 48 | 揮発油 | - | - | - | - | - | - | - | - | 26,290 | 26,290 |
| 49 | その他石油 | - | - | - | - | - | - | 119,874 | 388,356 | 261,567 | 769,797 |
| 50 | LNG(液化天然ガス) | - | - | - | - | - | - | - | - | - | - |
| 51 | LPG(液化石油ガス) | - | - | - | - | - | - | - | - | 36,061 | 36,061 |
| 52 | その他石油製品 | - | - | - | - | - | - | - | - | 7,820 | 7,820 |
| 53 | コーク | - | - | - | - | - | - | - | 249,472 | 11,222 | 260,694 |
| 54 | 石炭 | - | - | - | - | - | - | - | - | - | - |
| 55 | 化学 | - | - | - | - | - | - | - | 37,690 | 1,560 | 39,250 |
| 56 | 化学 | - | - | - | - | - | - | - | - | 11,344 | 11,344 |
| 57 | 染料・塗料・合成樹脂・その他化学工業品 | - | - | - | - | - | - | - | - | 7 | 7 |
| 58 | 紙 | - | - | - | - | - | - | - | - | - | - |
| 59 | 糸及び紡績半製品 | - | - | - | - | - | - | - | - | - | - |
| 60 | その他繊維工業品 | - | - | - | - | - | - | - | - | - | - |
| 61 | 砂糖 | - | - | - | - | - | - | - | - | - | - |
| 62 | 製造食 | - | - | - | - | - | - | - | - | - | - |
| 63 | 飲料 | - | - | - | - | - | - | - | - | - | - |
| 64 | 水 | - | - | - | - | - | - | - | 14,079 | - | 14,079 |
| 65 | たば | - | - | - | - | - | - | - | - | - | - |
| 66 | その他食料工業品 | - | - | - | - | - | - | - | - | - | - |
| 67 | が | - | - | - | - | - | - | - | - | - | - |
| 68 | 衣服・身廻品・はきもの | - | - | - | - | - | - | - | - | - | - |
| 69 | 文房具・運動娯楽用品・楽器 | - | - | - | - | - | - | - | - | - | - |
| 70 | 家具 | - | - | - | - | - | - | - | - | - | - |
| 71 | その他日用 | - | - | - | - | - | - | - | - | - | - |
| 72 | ゴム | - | - | - | - | - | - | - | - | - | - |
| 73 | 木 | - | - | - | - | - | - | - | - | - | - |
| 74 | その他製造工業品 | - | - | - | - | - | - | - | - | - | - |
| 75 | 金属 | - | - | - | - | - | 37,999 | - | 7,679 | - | 45,678 |
| 76 | 再利用資材 | - | - | - | - | - | - | 327,788 | - | - | 327,788 |
| 77 | 動植物性製造飼肥料 | - | - | - | - | - | - | - | - | - | - |
| 78 | 廃棄物 | - | - | - | - | - | - | - | 3,518 | 1,650 | 5,168 |
| 79 | 廃土 | - | - | - | - | - | - | - | - | 19,038 | 19,038 |
| 80 | 輸送用容器 | - | - | - | - | - | - | - | - | - | - |
| 81 | 取合せ | - | - | - | - | - | - | - | - | - | - |
| 82 | 分類不能のもの | - | - | - | - | - | - | - | - | - | - |
| 小計 | | - | - | 2,112 | - | 2,112 | 501,361 | 7,459,037 | 3,037,752 | 2,362,253 | 13,360,403 |
| フェリー | | - | - | - | - | - | - | - | - | - | - |
| 計 | | - | - | 2,112 | - | 2,112 | 501,361 | 7,459,037 | 3,037,752 | 2,362,253 | 13,360,403 |

7. 品別取扱貨物 (11)

(単位:トン)

| 品 種 | 心頭名 区分 | 公共・専用心頭合計 | | | | |
|------|---------------------|-----------|-----------|-----------|-----------|------------|
| | | 輸 出 | 輸 入 | 移 出 | 移 入 | 計 |
| 1 | 麦 | — | — | — | — | — |
| 2 | 米 | — | 6,000 | — | — | 6,000 |
| 3 | とうもろこし | — | — | — | — | — |
| 4 | 豆 | — | — | — | — | — |
| 5 | その他雑穀 | — | — | — | — | — |
| 6 | 野菜・雑果 | — | — | 1,175 | — | 1,175 |
| 7 | 綿 | — | — | — | — | — |
| 8 | その他農産物 | — | — | — | — | — |
| 9 | 羊毛 | — | — | — | — | — |
| 10 | その他畜産物 | — | — | — | — | — |
| 11 | 水産物 | — | — | — | 521 | 521 |
| 12 | 原木 | — | — | — | — | — |
| 13 | 製材 | — | — | — | — | — |
| 14 | 樹脂 | — | — | — | — | — |
| 15 | 木材 | — | — | — | — | — |
| 16 | その他林産物 | — | — | — | — | — |
| 17 | 薪 | — | — | — | — | — |
| 18 | 石炭 | — | 2,761,742 | 199,165 | — | 2,960,907 |
| 19 | 鉄鉱石 | — | 3,989,048 | 1,603 | — | 3,990,651 |
| 20 | 金 | — | — | — | — | — |
| 21 | 砂利 | — | — | — | 217,886 | 217,886 |
| 22 | 石材 | — | — | 124,935 | 6,311 | 131,246 |
| 23 | 原油 | — | — | — | — | — |
| 24 | 石油 | — | — | — | 1,500 | 1,500 |
| 25 | 石灰 | — | — | — | 1,596,508 | 1,596,508 |
| 26 | 原灰 | — | — | — | — | — |
| 27 | 非金属鉱物 | 281,083 | 93,550 | 197,524 | 128,981 | 701,138 |
| 28 | 鉄鋼 | 4,883 | 20,031 | 33,092 | 27,089 | 85,095 |
| 29 | 鋼材 | 238,988 | — | 1,399,952 | 18,100 | 1,657,040 |
| 30 | 非鉄金属 | — | 112 | 1,076 | 186 | 1,374 |
| 31 | 金製 | — | 38 | 60 | — | 98 |
| 32 | 鉄道 | 891 | — | — | — | 891 |
| 33 | 完成自動車 | — | — | — | 500 | 500 |
| 34 | その他輸送用車 | — | — | — | 114 | 114 |
| 35 | 二輪自動車 | — | — | — | — | — |
| 36 | 自動車部品 | — | — | — | — | — |
| 37 | その他輸送機械 | 125 | 24 | 7,092 | — | 7,241 |
| 38 | 産業機械 | — | — | — | 90 | 90 |
| 39 | 電気機械 | — | 27 | 112 | — | 139 |
| 40 | 測量・光学・医療用機械 | — | — | — | — | — |
| 41 | 事務用機械 | — | — | — | — | — |
| 42 | その他機械 | 4,065 | — | 26,798 | 1,179 | 32,042 |
| 43 | 陶磁器 | — | — | — | — | — |
| 44 | セメント | 15,330 | — | 560,060 | — | 575,390 |
| 45 | ガラス | — | — | — | — | — |
| 46 | 窯業 | — | — | — | — | — |
| 47 | 重油 | — | 170,550 | 139,507 | 262,220 | 572,277 |
| 48 | 揮発油 | — | — | — | 26,290 | 26,290 |
| 49 | その他天然石油 | — | 119,874 | 388,356 | 261,567 | 769,797 |
| 50 | L N G (液化天然ガス) | — | — | — | — | — |
| 51 | L P G (液化石油ガス) | — | — | — | 36,061 | 36,061 |
| 52 | その他石油製品 | — | — | — | 7,820 | 7,820 |
| 53 | コーク | — | — | 249,472 | 11,222 | 260,694 |
| 54 | 石炭製品 | — | — | — | — | — |
| 55 | 化学肥料 | — | 6,550 | 37,690 | 5,762 | 50,002 |
| 56 | 化学肥料 | — | 39,634 | 2,152 | 26,411 | 68,197 |
| 57 | 染料・塗料・合成樹脂・その他化学工業品 | — | 481 | — | 7 | 488 |
| 58 | 紙 | — | 32 | — | — | 32 |
| 59 | 糸及び紡績半製品 | — | — | — | — | — |
| 60 | その他繊維工業品 | — | — | — | — | — |
| 61 | 砂糖 | — | — | — | — | — |
| 62 | 製造食料 | — | — | — | — | — |
| 63 | 飲料 | — | — | — | — | — |
| 64 | 水 | — | — | 44,078 | — | 44,078 |
| 65 | たばこ | — | — | — | — | — |
| 66 | その他食料工業品 | — | — | — | — | — |
| 67 | はん | — | — | — | — | — |
| 68 | 衣服・身廻品・はきもの | — | 4 | — | — | 4 |
| 69 | 文房具・運動娯楽用品・楽器 | — | — | — | — | — |
| 70 | 家具 | — | — | — | — | — |
| 71 | その他日用品 | — | — | — | — | — |
| 72 | ゴム製 | — | — | 23 | — | 23 |
| 73 | 木製 | — | — | — | — | — |
| 74 | その他製造工業品 | — | — | 3,601 | — | 3,601 |
| 75 | 金属 | 202,732 | — | 43,183 | — | 245,915 |
| 76 | 再利用資材 | — | 327,810 | — | — | 327,810 |
| 77 | 動植物性製造肥料 | 1,614 | — | — | — | 1,614 |
| 78 | 廃棄物 | — | — | 3,518 | 1,650 | 5,168 |
| 79 | 廃土 | — | — | — | 19,038 | 19,038 |
| 80 | 輸送用容器 | — | 40 | 31 | — | 71 |
| 81 | 取合せ | — | — | — | — | — |
| 82 | 分類不能のもの | — | — | — | — | — |
| 小計 | | 749,711 | 7,535,547 | 3,464,255 | 2,657,013 | 14,406,526 |
| フェリー | | — | — | 757,015 | 467,270 | 1,224,285 |
| 計 | | 749,711 | 7,535,547 | 4,221,270 | 3,124,283 | 15,630,811 |

8. 品別港別取扱貨物量(輸出)

| 品種 | 国名・港名 | 取扱量 |
|---------|-------------------|---------|
| 輸出 | | 749,711 |
| 鉱産品 | | 281,083 |
| | 非金属鉱物 | 281,083 |
| | マレーシア | 88,355 |
| | バシールグダン | 57,953 |
| | ポートケラン | 30,402 |
| | バングラデシュ | 45,704 |
| | チッタゴン | 45,704 |
| | アメリカ | 147,024 |
| | シアトル | 58,446 |
| | 諸港 | 88,578 |
| 金属機械工業品 | | 248,952 |
| | 鉄鋼 | 4,883 |
| | ベトナム | 4,883 |
| | 諸港 | 4,883 |
| | 鋼材 | 238,988 |
| | 韓国 | 65,338 |
| | インチョン(仁川) | 1,583 |
| | マサン(馬山) | 1,072 |
| | ポーハン(浦項) | 6,514 |
| | プサン(釜山) | 56,169 |
| | 台湾 | 9,601 |
| | カオシュン(高雄) | 9,601 |
| | 中国 | 35,371 |
| | ニンポーチョウシヤン(寧波-舟山) | 3,516 |
| | シヤンハイ(上海) | 1,607 |
| | タイツァン(太倉) | 1,463 |
| | チャンチアガン(張家港) | 14,207 |
| | チアンイン(江陰) | 14,578 |
| | インドネシア | 3,220 |
| | タンジュンバンダン | 3,220 |
| | シンガポール | 9,641 |
| | シンガポール | 9,641 |
| | タイ | 71,775 |
| | バンコク | 71,775 |
| | アメリカ | 43,014 |
| | ヒューストン | 3,354 |
| | ニューオリンズ | 39,660 |
| | ブラジル | 1,028 |
| | サントス | 1,028 |
| 鉄道車両 | | 891 |
| | タイ | 891 |
| | レムチャバン | 891 |
| その他輸送機械 | | 125 |
| | 韓国 | 125 |
| | プサン(釜山) | 125 |
| その他機械 | | 4,065 |
| | 韓国 | 453 |
| | クワンヤン(光陽) | 453 |
| | 中国 | 3,401 |
| | ニンポーチョウシヤン(寧波-舟山) | 93 |
| | シヤンハイ(上海) | 2,445 |
| | シンカン(新港,天津) | 514 |
| | ナンシャ-南沙) | 349 |
| | ドイツ | 211 |
| | ハンブルグ | 211 |

(単位:トン)

| 品種 | 国名・港名 | 取扱量 |
|-------|-------------------|---------|
| 化学工業品 | | 15,330 |
| | セメント | 15,330 |
| | 中国(ホンコン) | 15,330 |
| | ホンコン(香港) | 15,330 |
| 特殊品 | | 204,346 |
| | 金属くず | 202,732 |
| | 韓国 | 104,726 |
| | インチョン(仁川) | 14,261 |
| | ポーハン(浦項) | 14,877 |
| | プサン(釜山) | 61,392 |
| | タンジン(唐津) | 9,198 |
| | 諸港 | 4,998 |
| | 中国 | 77,378 |
| | リエンユンカン(連雲港) | 3,998 |
| | ニンポーチョウシヤン(寧波-舟山) | 23,749 |
| | シヤンハイ(上海) | 8,086 |
| | チャンチアガン(張家港) | 5,370 |
| | チャンチアン(湛江) | 3,300 |
| | チアンイン(江陰) | 6,194 |
| | 諸港 | 26,681 |
| | ベトナム | 20,628 |
| | ハイフォン | 15,628 |
| | ズンクアット | 5,000 |
| | 動植物性製造飼肥料 | 1,614 |
| | 韓国 | 1,614 |
| | プサン(釜山) | 1,614 |

9. 品種別港別取扱貨物量(輸入)

(単位:トン)

| 品種 | 国名・港名 | 取扱量 |
|-------|-----------|-----------|
| 輸入 | | 7,535,547 |
| 農水産品 | | 6,000 |
| 米 | | 6,000 |
| | アメリカ | 6,000 |
| | 諸港 | 6,000 |
| 鉱産品 | | 6,844,340 |
| 石炭 | | 2,761,742 |
| | 中国 | 37,459 |
| | バユクァン | 37,459 |
| | インドネシア | 20,900 |
| | タボネオ | 20,900 |
| | オーストラリア | 1,705,392 |
| | グラッドストーン | 213,521 |
| | ハイポイント | 523,542 |
| | ニューカッスル | 846,155 |
| | ポートケンプラ | 21,138 |
| | アボットポイント | 101,036 |
| | モザンビーク | 101,240 |
| | ナカラ | 101,240 |
| | ロシア | 193,280 |
| | ナホトカ | 36,800 |
| | ポストーチヌイ | 156,480 |
| | アメリカ | 258,208 |
| | ボルチモア | 96,137 |
| | レークチャールズ | 91,643 |
| | モビール | 57,188 |
| | ニューオリンズ | 13,240 |
| | カナダ | 445,263 |
| | プリンスループート | 99,826 |
| | ロバーツバンク | 345,437 |
| 鉄鉱石 | | 3,989,048 |
| | 中国 | 447,691 |
| | ダイレン(大連) | 79,026 |
| | イエンタイ(煙台) | 210,152 |
| | 諸港 | 158,513 |
| | オーストラリア | 3,101,227 |
| | ポートヘッドランド | 651,933 |
| | ポートウルコット | 2,449,294 |
| | 南アフリカ | 69,968 |
| | サルダニア | 69,968 |
| | コンゴ共和国 | 99,705 |
| | ボアントノアール | 99,705 |
| | モーリタニア | 60,152 |
| | ヌアジボー | 60,152 |
| | ロシア | 88,044 |
| | バニノ | 88,044 |
| | カナダ | 122,261 |
| | ポートカルティエ | 122,261 |
| 非金属鉱物 | | 93,550 |
| | 韓国 | 315 |
| | ブサン(釜山) | 315 |
| | 中国 | 53,435 |
| | ダイレン(大連) | 5,256 |
| | ナントン(南通) | 5,000 |
| | バユクァン | 39,979 |
| | ジンチョウ(金州) | 2,200 |
| | 諸港 | 1,000 |

| 品種 | 国名・港名 | 取扱量 |
|---------------------|--------------|---------|
| | タイ | 20,800 |
| | コシチャン | 12,100 |
| | カーノム | 8,700 |
| | アメリカ | 19,000 |
| | 諸港 | 19,000 |
| 金属機械工業品 | | 20,232 |
| 鉄鋼 | | 20,031 |
| | 韓国 | 7,719 |
| | ブサン(釜山) | 7,719 |
| | 中国 | 9,290 |
| | リエンユンカン(連雲港) | 9,290 |
| | ロシア | 3,022 |
| | ウラジオストック | 3,022 |
| 非鉄金属 | | 112 |
| | 韓国 | 112 |
| | ブサン(釜山) | 112 |
| 金属製品 | | 38 |
| | 韓国 | 38 |
| | ブサン(釜山) | 38 |
| その他輸送機械 | | 24 |
| | 韓国 | 24 |
| | ブサン(釜山) | 24 |
| 電気機械 | | 27 |
| | 韓国 | 27 |
| | ブサン(釜山) | 27 |
| 化学工業品 | | 337,089 |
| 重油 | | 170,550 |
| | マレーシア | 170,550 |
| | タンジュンペレパス | 170,550 |
| その他の石油 | | 119,874 |
| | 韓国 | 119,874 |
| | ウルサン(蔚山) | 119,874 |
| 化学薬品 | | 6,550 |
| | 中国 | 6,550 |
| | ライチョウ(萊州) | 2,500 |
| | 諸港 | 4,050 |
| 化学肥料 | | 39,634 |
| | 韓国 | 904 |
| | ブサン(釜山) | 904 |
| | 台湾 | 2,100 |
| | カオシュン(高雄) | 2,100 |
| | 中国 | 31,902 |
| | ファンチェン(防城) | 4,377 |
| | ナントン(南通) | 4,365 |
| | チンタオ(青島) | 1,000 |
| | イエンタイ(煙台) | 2,300 |
| | ジェンチン(鎮江) | 16,860 |
| | 諸港 | 3,000 |
| | ノルウェー | 4,728 |
| | 諸港 | 4,728 |
| 染料・塗料・合成樹脂・その他化学工業品 | | 481 |
| | 韓国 | 481 |
| | ブサン(釜山) | 481 |
| 軽工業品 | | 32 |
| 紙・バルブ | | 32 |
| | 韓国 | 32 |
| | ブサン(釜山) | 32 |

(単位:トン)

| 品種 | 国名・港名 | 取扱量 |
|------|-------------|---------|
| 雑工業品 | | 4 |
| | 衣服・身廻品・はきもの | 4 |
| | 韓国 | 4 |
| | プサン(釜山) | 4 |
| 特殊品 | | 327,850 |
| | 再利用資材 | 327,810 |
| | 韓国 | 22 |
| | プサン(釜山) | 22 |
| | インドネシア | 317,683 |
| | ベラワン | 10,126 |
| | ドーマイ | 76,153 |
| | ジャンピ | 61,559 |
| | 諸港 | 169,845 |
| | マレーシア | 10,105 |
| | クアantan | 10,105 |
| | 輸送用容器 | 40 |
| | 韓国 | 40 |
| | プサン(釜山) | 40 |

10. 品種別港別取扱貨物量（移出）

(単位:トン)

| 品種 | 都道府県名・港名 | 取扱量 |
|---------|----------|-----------|
| 移出 | | 4,221,270 |
| 農水産品 | | 1,175 |
| | 野菜・果物 | 1,175 |
| | 鹿児島県 | 1,175 |
| | 鹿児島 | 202 |
| | 平土野 | 125 |
| | 亀徳 | 483 |
| | 知名 | 365 |
| 鉱産品 | | 523,227 |
| | 石炭 | 199,165 |
| | 千葉県 | 22,729 |
| | 木更津 | 22,729 |
| | 愛知県 | 89,999 |
| | 名古屋 | 89,999 |
| | 兵庫県 | 1,500 |
| | 姫路 | 1,500 |
| | 福岡県 | 27,150 |
| | 北九州 | 27,150 |
| | 大分県 | 57,787 |
| | 大分 | 57,787 |
| | 鉄鉱石 | 1,603 |
| | 茨城県 | 1,603 |
| | 鹿島 | 1,603 |
| | 石材 | 124,935 |
| | その他 | 124,935 |
| | 海上 | 124,935 |
| | 非金属鉱物 | 197,524 |
| | 北海道 | 167,385 |
| | 苫小牧 | 24,060 |
| | 函館 | 43,527 |
| | 小樽 | 24,120 |
| | 石狩湾新 | 75,678 |
| | 青森県 | 16,640 |
| | 八戸 | 16,640 |
| | 茨城県 | 1,582 |
| | 鹿島 | 1,582 |
| | 愛知県 | 4,000 |
| | 名古屋 | 4,000 |
| | 徳島県 | 1,027 |
| | 徳島小松島 | 1,027 |
| | その他 | 6,890 |
| | 海上 | 6,890 |
| 金属機械工業品 | | 1,468,182 |
| | 鉄鋼 | 33,092 |
| | 茨城県 | 1,499 |
| | 鹿島 | 1,499 |
| | 愛知県 | 10,271 |
| | 名古屋 | 10,271 |
| | 兵庫県 | 4,473 |
| | 姫路 | 4,473 |
| | 和歌山県 | 3,065 |
| | 和歌山下津 | 3,065 |
| | 福岡県 | 1,646 |
| | 北九州 | 1,646 |
| | 大分県 | 12,138 |
| | 大分 | 12,138 |

| 品種 | 国名・港名 | 取扱量 |
|---------|-------|-----------|
| 鋼材 | | 1,399,952 |
| | 岩手県 | 8,794 |
| | 釜石 | 8,794 |
| | 宮城県 | 31,128 |
| | 仙台塩釜 | 31,128 |
| | 福島県 | 45,921 |
| | 小名浜 | 45,921 |
| | 千葉県 | 212,247 |
| | 千葉 | 209,698 |
| | 木更津 | 2,549 |
| | 東京都 | 120,450 |
| | 東京 | 120,450 |
| | 神奈川県 | 20,950 |
| | 横浜 | 20,950 |
| | 新潟 | 9,488 |
| | 新潟 | 9,488 |
| | 石川県 | 7,991 |
| | 金沢 | 7,991 |
| | 福井県 | 1,083 |
| | 福井 | 1,083 |
| | 愛知県 | 333,101 |
| | 名古屋 | 313,277 |
| | 三河 | 19,824 |
| | 三重県 | 25 |
| | 四日市 | 25 |
| | 大阪府 | 222,645 |
| | 大阪 | 222,645 |
| | 兵庫県 | 93,922 |
| | 姫路 | 93,922 |
| | 鳥取県 | 1,529 |
| | 鳥取 | 1,529 |
| | 広島県 | 32,362 |
| | 福山 | 25,092 |
| | 広島 | 7,270 |
| | 山口県 | 1,245 |
| | 宇部 | 1,245 |
| | 徳島県 | 5,279 |
| | 徳島小松島 | 5,279 |
| | 愛媛県 | 7,727 |
| | 新居浜 | 7,727 |
| | 福岡県 | 244,065 |
| | 北九州 | 244,065 |
| 非鉄金属 | | 1,076 |
| | 兵庫県 | 1,076 |
| | 姫路 | 1,076 |
| 金属製品 | | 60 |
| | 愛知県 | 60 |
| | 衣浦 | 60 |
| その他輸送機械 | | 7,092 |
| | 北海道 | 6,092 |
| | 函館 | 6,092 |
| | 愛知県 | 400 |
| | 三河 | 400 |
| | 三重県 | 400 |
| | 津松阪 | 400 |
| | 広島県 | 200 |
| | 広島 | 200 |

(単位:トン)

| 品種 | 国名・港名 | 取扱量 | | |
|------|-------|---------|---------|-----------|
| 電気機械 | | 112 | | |
| | 秋田県 | 112 | | |
| | | 秋田 | 112 | |
| | その他機械 | | 26,798 | |
| | | 北海道 | 65 | |
| | | | 函館 | 65 |
| | | 茨城県 | 2,293 | |
| | | | 茨城 | 2,293 |
| | | 千葉県 | 159 | |
| | | | 千葉 | 159 |
| | | 神奈川県 | 14,153 | |
| | | | 川崎 | 14,153 |
| | | 福井県 | 57 | |
| | | | 福井 | 57 |
| | | 愛知県 | 545 | |
| | | | 名古屋 | 391 |
| | | | 衣浦 | 68 |
| | | | 三河 | 86 |
| | | 大阪府 | 9,400 | |
| | | | 大阪 | 9,400 |
| | | 島根県 | 16 | |
| | | | 浜田 | 16 |
| | | 大分県 | 50 | |
| | | | 大分 | 50 |
| | | 鹿児島県 | 60 | |
| | | | 志布志 | 60 |
| | | 化学工業品 | | 1,377,237 |
| セメント | | | 560,060 | |
| | | 北海道 | 254,998 | |
| | | | 稚内 | 31,744 |
| | | 苫小牧 | 152,844 | |
| | | 函館 | 9,016 | |
| | | 釧路 | 25,689 | |
| | | 留萌 | 14,884 | |
| | | 十勝 | 9,109 | |
| | | 紋別 | 11,712 | |
| | 青森県 | 19,264 | | |
| | | 八戸 | 15,265 | |
| | | 野辺地 | 3,999 | |
| | 宮城県 | 166,013 | | |
| | | 仙台塩釜 | 166,013 | |
| | 秋田県 | 12,238 | | |
| | | 秋田 | 12,238 | |
| | 山形県 | 1,501 | | |
| | | 酒田 | 1,501 | |
| | 福島県 | 8,039 | | |
| | | 小名浜 | 8,039 | |
| | 神奈川県 | 93,004 | | |
| | | 川崎 | 93,004 | |
| | 新潟県 | 5,003 | | |
| | | 新潟 | 5,003 | |
| | 重油 | | 139,507 | |
| | 北海道 | 82,960 | | |
| | | 稚内 | 10,603 | |
| | | 函館 | 4,801 | |
| | | 小樽 | 2,561 | |
| | | 釧路 | 12,897 | |
| | | 留萌 | 14,992 | |

(単位:トン)

| 品種 | 国名・港名 | 取扱量 | |
|------|---------|---------|---------|
| | 奥尻 | 3,940 | |
| | 香深 | 830 | |
| | 沓形 | 2,060 | |
| | 石狩湾新 | 7,942 | |
| | 知内 | 22,334 | |
| | 青森県 | 3,380 | |
| | | 青森 | 3,380 |
| | 秋田県 | 7,040 | |
| | | 秋田 | 5,640 |
| | | 船川 | 1,400 |
| | その他 | 46,127 | |
| | | 海上 | 46,127 |
| | その他の石油 | | 388,356 |
| | 北海道 | 184,854 | |
| | | 稚内 | 3,300 |
| | 苫小牧 | 72,603 | |
| | 函館 | 3,000 | |
| | 釧路 | 51,001 | |
| | 留萌 | 37,100 | |
| | 石狩湾新 | 8,150 | |
| | 知内 | 9,700 | |
| 青森県 | 71,320 | | |
| | 青森 | 53,620 | |
| | 八戸 | 17,700 | |
| 宮城県 | 64,580 | | |
| | 仙台塩釜 | 64,580 | |
| 秋田県 | 19,550 | | |
| | 秋田 | 19,550 | |
| 山形県 | 5,650 | | |
| | 酒田 | 5,650 | |
| 福島県 | 3,300 | | |
| | 小名浜 | 3,300 | |
| 神奈川県 | 5,001 | | |
| | 川崎 | 5,001 | |
| 新潟県 | 17,300 | | |
| | 新潟 | 17,300 | |
| 富山県 | 10,001 | | |
| | 伏木富山 | 10,001 | |
| 福井県 | 3,000 | | |
| | 福井 | 3,000 | |
| 愛知県 | 3,800 | | |
| | 名古屋 | 3,800 | |
| コークス | | 249,472 | |
| 茨城県 | 53,856 | | |
| | 鹿島 | 53,856 | |
| 千葉県 | 35,071 | | |
| | 木更津 | 35,071 | |
| 愛知県 | 18,426 | | |
| | 名古屋 | 18,426 | |
| 大分県 | 142,119 | | |
| | 大分 | 142,119 | |
| 化学薬品 | | 37,690 | |
| 茨城県 | 5,215 | | |
| | 鹿島 | 5,215 | |
| 兵庫県 | 16,361 | | |
| | 姫路 | 16,361 | |
| 福岡県 | 300 | | |
| | 北九州 | 300 | |

(単位:トン)

| 品種 | 国名・港名 | 取扱量 | |
|------|----------|---------|--------|
| 化学肥料 | 大分県 | 15,814 | |
| | 大分 | 15,814 | |
| | 北海道 | 1,392 | |
| | 釧路 | 1,392 | |
| | 茨城県 | 760 | |
| | 鹿島 | 760 | |
| | 軽工業品 | | 44,078 |
| 水 | | 44,078 | |
| | その他 | 44,078 | |
| | 海上 | 44,078 | |
| 雑工業品 | | 3,624 | |
| ゴム製品 | 新潟県 | 23 | |
| | 新潟 | 23 | |
| | その他製造工業品 | 3,601 | |
| | その他 | 3,601 | |
| | 海上 | 3,371 | |
| | 県外諸港 | 230 | |
| | 特殊品 | | 46,732 |
| 金属くず | 宮城県 | 3,901 | |
| | 仙台塩釜 | 3,901 | |
| | 愛知県 | 7,462 | |
| | 名古屋 | 7,462 | |
| | 兵庫県 | 29,164 | |
| | 姫路 | 27,647 | |
| | 尼崎西宮芦屋 | 1,517 | |
| | 岡山県 | 2,656 | |
| | 水島 | 2,656 | |
| | 廃棄物 | | 3,518 |
| | 岡山県 | 3,518 | |
| | 水島 | 3,518 | |
| | 輸送用容器 | | 31 |
| | 千葉県 | 31 | |
| 千葉 | 31 | | |
| フェリー | | 757,015 | |
| フェリー | 岩手県 | 757,015 | |
| | 八戸 | 757,015 | |

11. 品種別港別取扱貨物量（移入）

(単位:トン)

| 品種 | 都道府県名・港名 | 取扱量 |
|---------|----------|-----------|
| 移入 | | 3,124,283 |
| 農水産品 | | 521 |
| | 水産品 | 521 |
| | その他 | 521 |
| | 海上 | 521 |
| 鉱産品 | | 1,951,186 |
| | 砂利・砂 | 217,886 |
| | 青森県 | 1,700 |
| | むつ小川原 | 1,700 |
| | 神奈川県 | 162,086 |
| | 川崎 | 162,086 |
| | 愛知県 | 54,100 |
| | 三河 | 54,100 |
| | 石材 | 6,311 |
| | 北海道 | 151 |
| | 道内諸港 | 151 |
| | 青森県 | 6,160 |
| | むつ小川原 | 6,160 |
| | りん鉱石 | 1,500 |
| | 茨城県 | 1,500 |
| | 鹿島 | 1,500 |
| | 石灰石 | 1,596,508 |
| | 青森県 | 1,596,508 |
| | 尻屋岬 | 1,596,508 |
| | 非金属鉱物 | 128,981 |
| | 青森県 | 21,869 |
| | 青森 | 18,669 |
| | 八戸 | 1,500 |
| | むつ小川原 | 1,700 |
| | 岩手県 | 24,069 |
| | 久慈 | 24,069 |
| | 秋田県 | 18,700 |
| | 秋田 | 18,700 |
| | 山形県 | 18,929 |
| | 酒田 | 18,929 |
| | 福島県 | 3,100 |
| | 原町 | 3,100 |
| | 茨城県 | 14,319 |
| | 鹿島 | 14,319 |
| | 千葉県 | 21,825 |
| | 木更津 | 21,825 |
| | 石川県 | 1,545 |
| | 七尾 | 1,545 |
| | 京都府 | 1,495 |
| | 舞鶴 | 1,495 |
| | 兵庫県 | 3,130 |
| | 姫路 | 3,130 |
| 金属機械工業品 | | 47,258 |
| | 鉄鋼 | 27,089 |
| | 秋田県 | 10,223 |
| | 秋田 | 10,223 |
| | 岡山県 | 4,484 |
| | 水島 | 4,484 |
| | 徳島県 | 12,382 |
| | 橘 | 12,382 |
| | 鋼材 | 18,100 |
| | 北海道 | 6,653 |
| | 函館 | 6,653 |

| 品種 | 国名・港名 | 取扱量 |
|----------|-------|---------|
| | 茨城県 | 2,123 |
| | 鹿島 | 2,123 |
| | 千葉県 | 4,622 |
| | 木更津 | 4,622 |
| | 愛知県 | 4,702 |
| | 名古屋 | 4,702 |
| 非鉄金属 | | 186 |
| | 千葉県 | 186 |
| | 千葉 | 186 |
| 完成自動車 | | 500 |
| | 北海道 | 500 |
| | 釧路 | 500 |
| その他輸送用車両 | | 114 |
| | 北海道 | 114 |
| | 釧路 | 114 |
| 産業機械 | | 90 |
| | 長崎県 | 90 |
| | 長崎 | 90 |
| その他機械 | | 1,179 |
| | 神奈川県 | 134 |
| | 横浜 | 134 |
| | 福井県 | 57 |
| | 福井 | 57 |
| | 愛知県 | 315 |
| | 福江 | 315 |
| | 兵庫県 | 193 |
| | 姫路 | 59 |
| | 東播磨 | 134 |
| | 長崎県 | 480 |
| | 三重式見 | 480 |
| 化学工業品 | | 637,360 |
| | 重油 | 262,220 |
| | 北海道 | 1,500 |
| | 苫小牧 | 1,500 |
| | 宮城県 | 34,551 |
| | 仙台塩釜 | 34,551 |
| | 茨城県 | 179,191 |
| | 鹿島 | 179,191 |
| | 神奈川県 | 46,978 |
| | 横浜 | 34,759 |
| | 川崎 | 12,219 |
| 揮発油 | | 26,290 |
| | 北海道 | 10,220 |
| | 苫小牧 | 10,220 |
| | 宮城県 | 1,070 |
| | 仙台塩釜 | 1,070 |
| | 茨城県 | 4,000 |
| | 鹿島 | 4,000 |
| | 神奈川県 | 11,000 |
| | 横浜 | 3,000 |
| | 川崎 | 8,000 |
| その他の石油 | | 261,567 |
| | 北海道 | 22,200 |
| | 苫小牧 | 22,200 |
| | 宮城県 | 18,400 |
| | 仙台塩釜 | 18,400 |
| | 茨城県 | 13,841 |
| | 鹿島 | 13,841 |

(単位:トン)

| 品種 | 国名・港名 | 取扱量 |
|---------------------|-------------|---------|
| | 神奈川県 | 133,446 |
| | 横浜 | 78,506 |
| | 川崎 | 54,940 |
| | 愛知県 | 250 |
| | 名古屋 | 250 |
| | 和歌山県 | 400 |
| | 勝浦 | 400 |
| | 岡山県 | 33,030 |
| | 水島 | 33,030 |
| | 山口県 | 40,000 |
| | 岩国 | 40,000 |
| | LPG(液化石油ガス) | 36,061 |
| | 青森県 | 33,566 |
| | 青森 | 33,566 |
| | 宮城県 | 860 |
| 仙台塩釜 | 860 | |
| 茨城県 | 781 | |
| 鹿島 | 781 | |
| 石川県 | 854 | |
| 七尾 | 854 | |
| その他石油製品 | 7,820 | |
| 千葉県 | 4,489 | |
| 千葉 | 4,489 | |
| 福岡県 | 3,331 | |
| 北九州 | 3,331 | |
| コークス | 11,222 | |
| 千葉県 | 1,498 | |
| 千葉 | 1,498 | |
| 香川県 | 5,693 | |
| 坂出 | 5,693 | |
| 福岡県 | 4,031 | |
| 北九州 | 4,031 | |
| 化学薬品 | 5,762 | |
| 青森県 | 4,202 | |
| 八戸 | 4,202 | |
| 兵庫県 | 1,560 | |
| 姫路 | 1,560 | |
| 化学肥料 | 26,411 | |
| 秋田県 | 10,594 | |
| 能代 | 10,594 | |
| 福島県 | 750 | |
| 小名浜 | 750 | |
| 茨城県 | 7,531 | |
| 鹿島 | 7,531 | |
| 新潟県 | 3,093 | |
| 新潟 | 3,093 | |
| 三重県 | 1,121 | |
| 四日市 | 1,121 | |
| 兵庫県 | 1,300 | |
| 東播磨 | 1,300 | |
| 福岡県 | 2,022 | |
| 北九州 | 2,022 | |
| 染料・塗料・合成樹脂・その他化学工業品 | 7 | |
| 沖縄県 | 7 | |
| 那覇 | 7 | |

(単位:トン)

| 品種 | 国名・港名 | 取扱量 |
|------|---------|---------|
| 特殊品 | | 20,688 |
| 廃棄物 | 茨城県 | 1,650 |
| | 鹿島 | 1,650 |
| 廃土砂 | 19,038 | |
| 千葉県 | 千葉 | 5,995 |
| | 千葉 | 5,995 |
| 神奈川県 | 横浜 | 3,803 |
| | 川崎 | 9,240 |
| | | |
| フェリー | 467,270 | |
| フェリー | 岩手県 | 467,270 |
| | 八戸 | 467,270 |
| | | |

12. コンテナ貨物種類別個数取扱状況表

| 種別 | 年別 | コンテナ個数(単位:個) | | | | | | | | | |
|--------|-----|--------------|--------|--------|----------|----|---|----|---------|---------|---------|
| | | 輸出 | | 輸入 | | 移出 | | 移入 | | 計 | |
| | | 実入 | 空 | 実入 | 空 | 実入 | 空 | 実入 | 空 | 実入 | 空 |
| 20フィート | 2 | 648 | 464 | 704 | 2 | | | | 318 | 1,352 | 784 |
| | 3 | 1,167 | 28 | 502 | 65 | | | 10 | 740 | 1,679 | 833 |
| | 前年比 | 180.09% | 6.03% | 71.31% | 3250.00% | | | 全増 | 232.70% | 124.19% | 106.25% |
| 40フィート | 2 | 752 | 9 | 10 | 142 | | | | 600 | 762 | 751 |
| | 3 | 1,174 | 2 | 6 | 37 | | | | 1,014 | 1,180 | 1,053 |
| | 前年比 | 156.12% | 22.22% | 60.00% | 26.06% | | | | 169.00% | 154.86% | 140.21% |
| 合計 | 2 | 1,400 | 473 | 714 | 144 | | | | 918 | 2,114 | 1,535 |
| | 3 | 2,341 | 30 | 508 | 102 | | | 10 | 1,754 | 2,859 | 1,886 |
| | 前年比 | 167.21% | 6.34% | 71.15% | 70.83% | | | 全増 | 191.07% | 135.24% | 122.87% |
| TEU | 2 | 2,152 | 482 | 724 | 286 | | | | 1,518 | 2,876 | 2,286 |
| | 3 | 3,515 | 32 | 514 | 139 | | | 10 | 2,768 | 4,039 | 2,939 |
| | 前年比 | 163.34% | 6.64% | 70.99% | 48.60% | | | 全増 | 182.35% | 140.44% | 128.57% |

※ TEUは、20フィートコンテナに換算した個数。12フィートコンテナは0.6TEU

| 種別 | 年別 | 貨物量(単位:トン) | | | | |
|--------|-----|------------|---------|----|----|---------|
| | | 輸出 | 輸入 | 移出 | 移入 | 計 |
| 20フィート | 2 | 13,464 | 13,884 | | | 27,348 |
| | 3 | 26,085 | 9,580 | | 7 | 35,672 |
| | 前年比 | 193.74% | 69.00% | | 全増 | 130.44% |
| 40フィート | 2 | 14,807 | 81 | | | 14,888 |
| | 3 | 22,223 | 138 | | | 22,361 |
| | 前年比 | 150.08% | 170.37% | | | 150.19% |
| 合計 | 2 | 28,271 | 13,965 | | | 42,236 |
| | 3 | 48,308 | 9,718 | | 7 | 58,033 |
| | 前年比 | 170.87% | 69.59% | | 全増 | 137.40% |

【5】北海道国際拠点港湾・重要港湾取扱貨物量

1. 合計比較（過去5年）

(単位:トン)

| 港名 | 年次 | 平成 29年 | 平成 30年 | 令和 元年 | 令和 2年 | 令和 3年 | 令和3年 構成比(%) |
|------|----|-------------|-------------|-------------|-------------|-------------|----------------|
| 室蘭 | | 23,677,726 | 22,672,990 | 16,263,441 | 11,932,055 | 15,630,811 | 8.2% |
| 苫小牧 | | 109,366,609 | 107,444,278 | 107,293,505 | 100,628,370 | 104,777,795 | 55.2% |
| 函館 | | 33,034,887 | 32,229,608 | 32,417,798 | 31,238,044 | 30,990,504 | 16.3% |
| 小樽 | | 11,720,126 | 13,074,327 | 12,952,761 | 11,960,258 | 12,328,026 | 6.5% |
| 釧路 | | 15,813,088 | 14,958,271 | 15,071,812 | 14,450,461 | 13,984,831 | 7.4% |
| 留萌 | | 1,364,510 | 1,402,072 | 1,201,154 | 1,049,617 | 1,019,699 | 0.5% |
| 稚内 | | 1,616,625 | 1,603,127 | 1,626,615 | 1,435,627 | 1,442,048 | 0.8% |
| 十勝 | | 1,290,177 | 1,450,789 | 1,506,363 | 1,486,939 | 998,548 | 0.5% |
| 石狩湾新 | | 6,130,455 | 6,641,027 | 6,803,381 | 6,737,166 | 6,232,290 | 3.3% |
| 紋別 | | 328,845 | 327,356 | 334,973 | 299,245 | 258,882 | 0.1% |
| 網走 | | 384,577 | 394,679 | 401,986 | 447,118 | 443,299 | 0.2% |
| 根室 | | 696,353 | 674,020 | 704,245 | 687,226 | 687,766 | 0.4% |
| 白老 | | 1,054,257 | 1,219,085 | 1,226,621 | 1,068,142 | 853,900 | 0.5% |
| 合計 | | 206,478,235 | 204,091,629 | 197,804,655 | 183,420,268 | 189,648,399 | 100% |

2. 輸出入比較（過去5年）

(単位:トン)

| 港名 | 年次 | 平成 29年 | 平成 30年 | 平成 元年 | 令和 2年 | 令和 3年 | 令和3年 構成比(%) |
|------|----|------------|------------|------------|------------|------------|----------------|
| 室蘭 | | 11,971,375 | 11,776,888 | 8,805,789 | 5,825,602 | 8,285,258 | 24.7% |
| 苫小牧 | | 18,933,440 | 17,549,301 | 17,479,533 | 13,992,469 | 16,034,009 | 47.8% |
| 函館 | | 1,572,940 | 1,472,812 | 1,726,689 | 1,527,270 | 1,353,340 | 4.0% |
| 小樽 | | 379,745 | 347,506 | 396,787 | 382,085 | 322,307 | 1.0% |
| 釧路 | | 2,843,355 | 2,759,215 | 3,104,869 | 2,745,534 | 2,616,614 | 7.8% |
| 留萌 | | 472,223 | 547,766 | 379,197 | 318,300 | 235,072 | 0.7% |
| 稚内 | | 24,144 | 1,229 | 4,138 | 1,836 | 20,338 | 0.1% |
| 十勝 | | 455,263 | 523,483 | 489,516 | 481,317 | 455,305 | 1.4% |
| 石狩湾新 | | 3,435,621 | 3,971,640 | 4,341,463 | 4,482,852 | 4,070,356 | 12.1% |
| 紋別 | | 123,382 | 133,769 | 130,531 | 102,733 | 57,538 | 0.2% |
| 網走 | | 87,773 | 108,091 | 88,773 | 119,301 | 102,198 | 0.3% |
| 根室 | | 6,431 | 6,548 | 6,897 | 6,781 | 6,457 | 0.0% |
| 白老 | | | | | | | 0.0% |
| 合計 | | 40,305,692 | 39,198,248 | 36,954,182 | 29,986,080 | 33,558,792 | 100% |

3. 移出入比較（過去5年）

(単位:トン)

| 港名 | 年次 | 平成 29年 | 平成 30年 | 平成 元年 | 令和 2年 | 令和 3年 | 令和3年 構成比(%) |
|------|----|-------------|-------------|-------------|-------------|-------------|----------------|
| 室蘭 | | 11,706,351 | 10,896,102 | 7,457,652 | 6,106,453 | 7,345,553 | 4.7% |
| 苫小牧 | | 90,433,169 | 89,894,977 | 89,813,972 | 86,635,901 | 88,743,786 | 56.9% |
| 函館 | | 31,461,947 | 30,756,796 | 30,691,109 | 29,710,774 | 29,637,164 | 19.0% |
| 小樽 | | 11,340,381 | 12,726,821 | 12,555,974 | 11,578,173 | 12,005,719 | 7.7% |
| 釧路 | | 12,969,733 | 12,199,056 | 11,966,943 | 11,704,927 | 11,368,217 | 7.3% |
| 留萌 | | 892,287 | 854,306 | 821,957 | 731,317 | 784,627 | 0.5% |
| 稚内 | | 1,592,481 | 1,601,898 | 1,622,477 | 1,433,791 | 1,421,710 | 0.9% |
| 十勝 | | 834,914 | 927,306 | 1,016,847 | 1,005,622 | 543,243 | 0.3% |
| 石狩湾新 | | 2,694,834 | 2,669,387 | 2,461,918 | 2,254,314 | 2,161,934 | 1.4% |
| 紋別 | | 205,463 | 193,587 | 204,442 | 196,512 | 201,344 | 0.1% |
| 網走 | | 296,804 | 286,588 | 313,213 | 327,817 | 341,101 | 0.2% |
| 根室 | | 689,922 | 667,472 | 697,348 | 680,445 | 681,309 | 0.4% |
| 白老 | | 1,054,257 | 1,219,085 | 1,226,621 | 1,068,142 | 853,900 | 0.5% |
| 合計 | | 166,172,543 | 164,893,381 | 160,850,473 | 153,434,188 | 156,089,607 | 100% |

4. 出入別貨物取扱量（令和3年）

(単位:トン)

| 港名 | 出入別 | 輸 出 | 移 出 | 輸移出計 | 輸 入 | 移 入 | 輸移入計 |
|------|-----|-----------|------------|------------|------------|------------|-------------|
| 室蘭 | | 749,711 | 4,221,270 | 4,970,981 | 7,535,547 | 3,124,283 | 10,659,830 |
| 苫小牧 | | 991,082 | 44,237,806 | 45,228,888 | 15,042,927 | 44,505,980 | 59,548,907 |
| 函館 | | 885,366 | 16,332,731 | 17,218,097 | 467,974 | 13,304,433 | 13,772,407 |
| 小樽 | | 56,121 | 5,546,628 | 5,602,749 | 266,186 | 6,459,091 | 6,725,277 |
| 釧路 | | 223,737 | 4,753,121 | 4,976,858 | 2,392,877 | 6,615,096 | 9,007,973 |
| 留萌 | | 2,773 | 63,640 | 66,413 | 232,299 | 720,987 | 953,286 |
| 稚内 | | 45 | 618,911 | 618,956 | 20,293 | 802,799 | 823,092 |
| 十勝 | | 1,500 | 543,243 | 544,743 | 453,805 | | 453,805 |
| 石狩湾新 | | 330,477 | 230,441 | 560,918 | 3,739,879 | 1,931,493 | 5,671,372 |
| 紋別 | | | 80,993 | 80,993 | 57,538 | 120,351 | 177,889 |
| 網走 | | | 221,339 | 221,339 | 102,198 | 119,762 | 221,960 |
| 根室 | | 183 | 523,036 | 523,219 | 6,274 | 158,273 | 164,547 |
| 白老 | | | 452,811 | 452,811 | | 401,089 | 401,089 |
| 合計 | | 3,240,995 | 77,825,970 | 81,066,965 | 30,317,797 | 78,263,637 | 108,581,434 |

【6】けい船岸及び本船荷役利用状況

(単位：隻、トン)

| 係留施設名称 | | 係留状況 | | | 荷役船 | | 貨物トン数 | | |
|------------------|---------------|------------|------------|---------|------------|------------|------------|------------|------------|
| | | 隻数 | 総トン数 | 延時間 | 隻数 | 総トン数 | 積 | 揚 | 計 |
| 公 共 施 設 | 崎 守 ふ 頭 | 391 | 845,542 | 9,990 | 313 | 226,904 | 263,691 | 266,548 | 530,239 |
| | 中 央 ふ 頭 | 344 | 310,708 | 16,792 | 25 | 1,500 | 1,983 | | 1,983 |
| | 西 3 号 ふ 頭 | 361 | 249,293 | 55,217 | 71 | 57,016 | 6,535 | 50,069 | 56,604 |
| | 西 2 号 ふ 頭 | 276 | 217,113 | 10,505 | 89 | 96,557 | 11,036 | 53,321 | 64,357 |
| | 西 1 号 ふ 頭 | 149 | 121,870 | 4,341 | 60 | 105,519 | 156,592 | | 156,592 |
| | 祝 津 ふ 頭 | 70 | 147,848 | 3,173 | 64 | 121,962 | 214,294 | 197 | 214,491 |
| | フェリーふ頭 | 349 | 2,177,946 | 4,799 | 349 | 2,177,946 | 772,152 | 467,270 | 1,239,422 |
| | 入江耐震岸壁 | 205 | 122,703 | 8,285 | 8 | 10,969 | 5,585 | 614 | 6,199 |
| | 海岸町物揚場 | | | | | | | | |
| | 絵鞆・崎守漁港区 | 443 | 3,101 | 8,592 | 443 | 3,101 | | 521 | 521 |
| | エンルムマリーナ | 17 | 221 | 3,336 | | | | | |
| | 公共ふ頭計 | 2,605 | 4,196,345 | 125,030 | 1,422 | 2,801,474 | 1,431,868 | 838,540 | 2,270,408 |
| 専 用 施 設 | E N E O S ふ 頭 | 416 | 1,075,953 | 2,597 | 416 | 1,075,953 | 531,381 | 858,559 | 1,389,940 |
| | 本輪西ふ頭 | 36 | 236,586 | 7,048 | 32 | 216,890 | 125 | 327,788 | 327,913 |
| | 日鉄セメントふ頭 | 468 | 1,631,160 | 6,773 | 458 | 1,594,041 | 663,968 | 1,117,268 | 1,781,236 |
| | 日本製鉄ふ頭 | 1,391 | 10,219,822 | 35,044 | 1,391 | 10,219,822 | 2,160,498 | 7,470,395 | 9,630,893 |
| | 御崎ふ頭 | 12 | 6,736 | 223 | 12 | 6,736 | 17,799 | | 17,799 |
| | 日通ふ頭 | 68 | 139,987 | 6,679 | 54 | 87,209 | 125,945 | 39,473 | 165,418 |
| | 日鋼ふ頭 | 82 | 60,678 | 348 | 82 | 60,678 | 32,133 | 7,807 | 39,940 |
| | 函館どつくふ頭 | 27 | 11,100 | 1,099 | 21 | 4,436 | 5,152 | | 5,152 |
| | 檜崎ふ頭 | 11 | 1,664 | 1,178 | 11 | 1,664 | 2,112 | | 2,112 |
| | 専用ふ頭計 | 2,511 | 13,383,686 | 60,989 | 2,477 | 13,267,429 | 3,539,113 | 9,821,290 | 13,360,403 |
| 合 計 | 5,116 | 17,580,031 | 186,019 | 3,899 | 16,068,903 | 4,970,981 | 10,659,830 | 15,630,811 | |

(総トン数5トン以上の船舶)

【7】室蘭港関係団体一覧

| 名 称 | 所 在 地 | 電 話 |
|--------------------------------|----------------------------------|--------------|
| 室 蘭 市 役 所 | 室蘭市幸町1番2号 | 22-1111 |
| 室 蘭 市 港 湾 部 | 室蘭市海岸町1丁目20番地30 | 22-3191 |
| 北海道運輸局室蘭運輸支局 | 室蘭市入江町1番地13 室蘭地方合同庁舎 | 23-5001 |
| 室 蘭 海 上 保 安 部 | 室蘭市入江町1番地13 室蘭地方合同庁舎 | 23-0118 |
| 函 館 税 関 室 蘭 税 関 支 署 | 室蘭市入江町1番地13 室蘭地方合同庁舎 | 22-7201 |
| 室 蘭 地 方 気 象 台 | 室蘭市山手町2丁目6番8号 | 22-2598 |
| 北海道開発局室蘭開発建設部 | 室蘭市入江町1番地14 | 22-9171 |
| 北海道開発局室蘭開発建設部 室 蘭 港 湾 事 務 所 | 室蘭市祝津町1丁目1番6号 | 27-2101 |
| 胆振総合振興局室蘭建設管理部 | 室蘭市海岸町1丁目4番1号 むろらん広域センタービル3階 | 24-9900 |
| 室 蘭 商 工 会 議 所 | 室蘭市海岸町1丁目4番1号 むろらん広域センタービル2階 | 22-3196 |
| 室 蘭 港 湾 振 興 会 | (事務局) 室蘭市海岸町1丁目4番1号 室蘭商工会議所内 | 22-3196 |
| 室 蘭 船 主 協 会 | (事務局) 室蘭市入江町1番地19 (株)栗林商会内 | 24-3101 |
| 室 蘭 水 先 区 水 先 人 会 | 室蘭市海岸町1丁目58番地 | 22-4049 |
| 室 蘭 清 港 会 | (事務局) 室蘭市海岸町1丁目20番地30 室蘭市港湾部内 | 22-3191 |
| 札幌出入国在留管理局千歳苫小牧出張所 | 千歳市美々 新千歳空港 国際線旅客ターミナルビル | 0123-24-6439 |
| (一社)室 苫 植 物 検 疫 協 会 | 苫小牧市晴海町11番地 | 0144-55-1924 |
| (一社)日本海事検定協会室蘭事務所 | 室蘭市海岸町1丁目無番地 | 23-5755 |
| (一社)新日本検定協会室蘭事業所 | 室蘭市海岸町1丁目58番地 入江臨海ビル4階 | 22-8295 |
| (一社)日本貨物検数協会室蘭現業所 | 室蘭市港北町1丁目3番13号 | 55-8251 |



室 蘭 港 統 計 年 報
令和3年（2021年）

令和3年（2021年） 1月～12月

令和4年（2022年） 12月 発行

編集・発行

室蘭市港湾部港湾政策課計画係

〒051-0022 北海道室蘭市海岸町1丁目20-30

電話：0143-22-3192 FAX：0143-22-6069