

室蘭港統計年報

令和元年

室蘭市港湾部

この統計年報は、統計法（昭和22年指定統計第6号）に基づき港湾調査規則（昭和26年3月10日運輸省令第13号）によって調査されたものです。

1. これらの数字は、平成31年1月から令和元年12月までの間に、室蘭港の区域内に出入した船舶並びに海上出入貨物の取扱実績について集計しています。
2. 入港船舶については、積載貨物の有無にかかわらず総トン数5トン以上の船舶をすべて計上しています。
3. 貨物数量は原則として「フレート・トン」（重量は1,000kgを、容積は1.133m³（40立方フィート）を1トンとし、重量または容積のうちいずれか大きい数値）により集計しています。ただし、この原則によらない貨物は慣習によります。
4. 端数整理をしている項目及び割合については四捨五入等の関係で合計と一致しない場合があります。

目 次

【1】 港湾の概況

1. 沿革	1
2. 港の現状	3
3. 各ふ頭の紹介	4

【2】 図表で見る室蘭港

1. 入港船舶の推移	6
2. 海上出入貨物の推移	6
3. 海上出入貨物の輸移出入別・分類別の内訳	7
4. 海上輸出入貨物の内訳	8
5. 海上移出入貨物の内訳	9
6. 室蘭港ふ頭別貨物取扱量	10
7. 海上輸出入貨物地域別	11
8. 海上移出入貨物地域別	12

【3】 入 港 船 舶

1. 入港船舶年次推移	13
2. 入港船舶の概要	14
3. 入港船舶トン数階級別表	14
4. 入港船舶10,000総トン以上の内訳	15
5. 入港船舶月別動態表	15
6. 入港外航船国籍別	16
7. 入港大型船10隻	16
8. 最大入港船舶月別	16

【4】 海上出入貨物

1. 海上出入貨物量年次推移	17
2. 海上出入貨物の概要	18
3. 海上出入貨物（大分類）前年対比	18
4. 海上出入貨物の月別動態	19
5. 主要貨物10品目	20
6. 公共ふ頭取扱貨物量10ヶ年	20
7. ふ頭別品種別取扱貨物	21

8. 品種別港別取扱貨物量（輸出）	32
9. 品種別港別取扱貨物量（輸入）	33
10. 品種別港別取扱貨物量（移出）	35
11. 品種別港別取扱貨物量（移入）	38
12. コンテナ貨物種類別個数取扱状況表	40
【5】 北海道国際拠点港湾・重要港湾取扱貨物量	
1. 合計比較（過去5年）	41
2. 輸出入比較（過去5年）	41
3. 移出入比較（過去5年）	42
4. 出入別貨物取扱量（令和元年）	42
【6】 けい船岸及び本船荷役利用状況	43
【7】 室蘭港関係団体一覧	44

【 1 】 港 湾 の 概 況

1. 沿 革

- 文祿 2年（1593年）室蘭地方、松前藩の領地となる。
- 寛政 8年（1796年）英国船プロビデンス号（船長ブロートン）絵鞆に入港
- 安政 元年（1854年）米国ペリー艦隊絵鞆に来港、港内を測量
- 明治 5年（1872年）室蘭開港の年
海関所を設置（開庁8月15日：室蘭港開港）、内浦湾の対岸（40km）にある森港との間に定期航路を開設（同年10月）
- 明治24年（1891年）大黒島灯台点灯
- 明治25年（1892年）室蘭～岩見沢間（136km）に鉄道開通
- 明治26年（1893年）函館～青森間の定期航路、室蘭まで延長
- 明治27年（1894年）室蘭港、外国貿易の特別輸出港に指定
- 明治32年（1899年）関税法施行による室蘭港開港
- 明治33年（1900年）町村制施行に伴い室蘭町誕生（人口5,461人）
- 明治40年（1907年）現日本製鉄株室蘭製鉄所、日本製鋼所M&E株室蘭製作所などの製鉄所、製鋼所が相次ぎ創設
- 大正 7年（1918年）室蘭港内防波堤築設起工（完成、昭和2年）
（北側969m、南側554m）
- 大正11年（1922年）室蘭に市制施行（人口52,158人）
- 昭和24年（1949年）外国民間貿易港に指定
- 昭和39年（1964年）室蘭港北外防波堤の築設起工（完成、昭和47年）
L = 2, 120m
- 昭和40年（1965年）東北、北海道で初の「特定重要港湾」に指定
- 昭和42年（1967年）室蘭～青森間フェリー航路開設
- 昭和44年（1969年）室蘭港南外防波堤の築設起工（完成、昭和53年）
L = 1, 758m
- 昭和49年（1974年）北外防波堤灯台新設に伴い大黒島灯台廃止
- 昭和50年（1975年）室蘭市フェリー埠頭公社設立
- 昭和53年（1978年）入江地区のフェリーふ頭供用開始
- 昭和54年（1979年）室蘭～八戸間フェリー航路開設
- 昭和56年（1981年）白鳥新道着工

昭和56年（1981年）祝津地区コールセンター供用開始

昭和60年（1985年）室蘭～大洗間フェリー航路開設

昭和63年（1988年）動物等指定検疫物輸入港に指定

平成 2年（1990年）室蘭～直江津間フェリー航路開設（7月21日初出港）

平成 3年（1991年）室蘭～大畑間フェリー航路開設（12月12日初入港）

平成 4年（1992年）マリーナ開設（第1期完成）

平成 6年（1994年）フェリーふ頭第4バース供用開始

平成 7年（1995年）外国産食糧輸入港に指定

平成 8年（1996年）外国貿易船入港3万隻達成（2月8日）

平成 9年（1997年）－14m岸壁（崎守ふ頭第6バース）供用開始

平成10年（1998年）室蘭港にかかるベイブリッジ「白鳥大橋」開通（6月13日）
フェリー室蘭～直江津航路が博多まで乗り換えなしの直航便化
（9月2日初入港）
外貿コンテナフィーダ航路（横浜港経由）開設

平成11年（1999年）中央ふ頭旅客岸壁供用開始

平成12年（2000年）室蘭～釜山国際定期コンテナ航路開設（3月1日初入港）

平成14年（2002年）総合静脈物流拠点港指定（5月30日）

平成15年（2003年）室蘭港浮体式防災施設（広域防災フロート）供用開始

平成20年（2008年）入江耐震岸壁供用開始
韓国釜山港との国際定期コンテナ航路再寄港（8月）

平成22年（2010年）シップリサイクルシステム調査実施

平成30年（2018年）室蘭～宮古間フェリー航路開設（6月22日初入出港）

令和 2年（2020年）室蘭～八戸間フェリー航路開設（4月1日初入出港）

2. 港の現状

(1) 港の大きさ (令和元年12月31日現在)

① 港湾区域面積	1, 598 ha	
② 本航路		
有効幅員	300～680 m	
有効水深	－16.5 m (最大入港船30万D/W)	
航路延長	5, 610 m	
③ バース数		
公共岸壁	42 バース	(最大水深－14.0 m)
専用岸壁	58 バース	(最大水深－16.5 m)
合計	100 バース	

(2) 室蘭港入港船舶隻数及び総トン数内訳 (令和元年)

外航商船	438 隻 (10.3%)	11, 347 千トン (60.6%)
内航商船	2, 590 隻 (60.6%)	4, 878 千トン (26.0%)
その他	1, 242 隻 (29.1%)	2, 511 千トン (13.4%)
合計	4, 270 隻	18, 736 千トン

(3) 港湾取扱貨物量 (令和元年)

室蘭 16, 263 千トン

(公専別取扱量)

公共ふ頭	2, 528 千トン (15.5%)
専用ふ頭	13, 735 千トン (84.5%)

[室蘭港海上出入貨物内訳]

輸出	1, 091 千トン (6.7%)
輸入	7, 715 千トン (47.5%)
移出	4, 103 千トン (25.2%)
移入	3, 354 千トン (20.6%)
合計	16, 263 千トン

[室蘭港外国貿易額内訳]

輸出	63, 126 百万円
輸入	113, 257 百万円
合計	176, 383 百万円

* 函館税関室蘭税関支署発表

3. 各ふ頭の紹介

(1) 公共ふ頭

- ① 崎守ふ頭 (最大水深－14m)
* 供用開始年 昭和46年
* 取扱い貨物量 1,344千トン
* 取扱い比率 8.27% (53.18%) … ※ () は公共埠頭の取扱い比率
* 取扱主要品目 木材チップ、鋼材、石材
* ガントリークレーン 1基 45.2t吊 巻上速度 50.0m/分 (全負荷)
- ② 中央ふ頭 (最大水深－9m)
* 供用開始年 昭和27年、公共ふ頭で最も古い
* 取扱い貨物量 3千トン
* 取扱い比率 0.02% (0.11%)
* 取扱主要品目 水
* 旅客船バース 水深－9m 平成11年供用開始
- ③ 西ふ頭 (最大水深－10m)
* 供用開始年 昭和34年
* 取扱い貨物量 249千トン
* 取扱い比率 1.53% (9.84%)
* 取扱主要品目 金属くず、化学肥料、鋼材
- ④ 祝津ふ頭 (最大水深－10m)
* 供用開始年 昭和56年
* 取扱い貨物量 60千トン
* 取扱い比率 0.37% (2.40%)
* 取扱主要品目 金属くず、鋼材、非鉄金属
(コールセンター)
* 供用開始年 昭和56年
* 取扱実績 6.5千トン
* 産炭地 オーストラリア
* 荷役機械 アンローダー (令和2年解体) 石炭 600t/h、20t吊
* 貯炭能力 20万トン 貯炭場、6ha
- ⑤ 入江耐震岸壁 (最大水深－8m)
* 供用開始年 平成20年
* 取扱い貨物量 0.6千トン
* 取扱い比率 0.00% (0.03%)
* 取扱主要品目 水
- ⑥ フェリーふ頭 (最大水深－8m)
* 供用開始年 昭和53年10月
* 取扱い貨物量 871千トン
* 取扱い比率 5.35% (34.44%)
* 取扱主要品目 水
(旅客) (車両)
* 乗船 * 乗船
* 下船 * 下船
(就航便)
* 室蘭～八戸～宮古 1便/日 (令和2年3月まで)
* 室蘭～八戸 1便/日 (令和2年4月開設)

(2) 主な専用ふ頭

① ENEOS

- * 取扱い貨物量 2,893千トン
- * 取扱い比率 17.79% (21.06%) … ※ () は専用ふ頭取扱い比率
- * 取扱主要品目 その他石油、重油、揮発油
- * 令和2年6月にJXTGエネルギー埠頭からENEOS埠頭へ名称変更

② 日鉄セメント

- * 取扱い貨物量 2,066千トン
- * 取扱い比率 12.70% (15.04%)
- * 取扱主要品目 石炭石、セメント、非金属鉱物

③ 日本製鉄

- * 取扱い貨物量 8,539千トン
- * 取扱い比率 52.50% (62.17%)
- * 取扱主要品目 鉄鉱石、石炭、鋼材
 - * 全天候バース (11バース) 昭和62年7月完成
 - 〃 (12バース) 平成2年12月完成

④ 日通・御崎

- * 取扱い貨物量 155千トン
- * 取扱い比率 0.95% (1.13%)
- * 取扱主要品目 コークス、非金属鉱物、鉄鋼

⑤ 日 鋼

- * 取扱い貨物量 68千トン
- * 取扱い比率 0.42% (0.49%)
- * 取扱主要品目 鋼材、その他機械

⑥ 函館どつく

- * 取扱い貨物量 1千トン
- * 取扱い比率 0.01% (0.01%)
- * 取扱主要品目 金属製品、産業機械

⑦ 本 輪 西

- * 取扱い貨物量 11千トン
- * 取扱い比率 0.07% (0.08%)
- * 取扱主要品目 薪炭、産業機械、電気機械

⑧ 檜 崎

- * 取扱い貨物量 2千トン
- * 取扱い比率 0.01% (0.01%)
- * 取扱主要品目 その他輸送機械

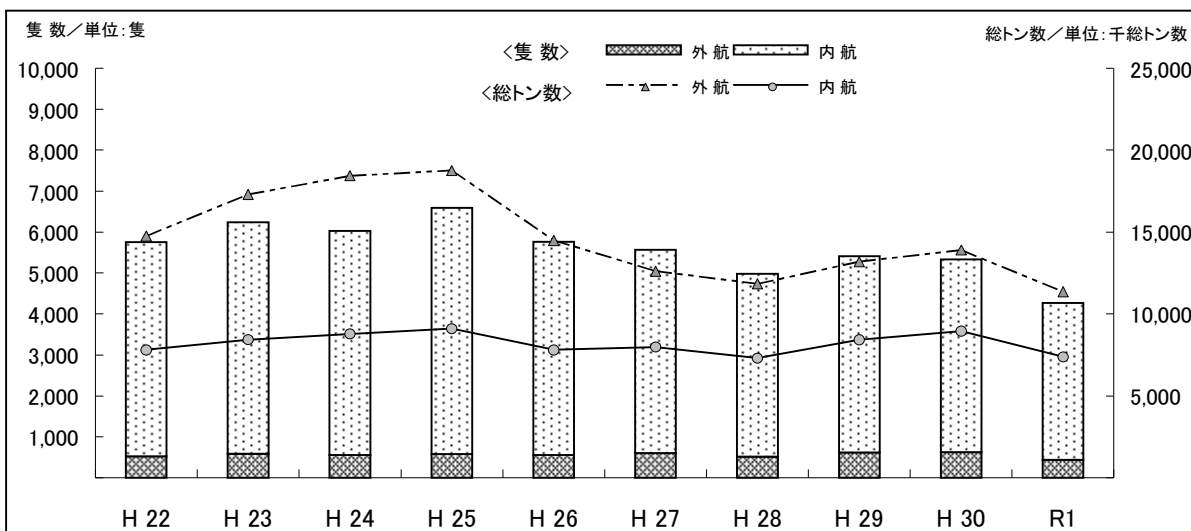
【2】 図表で見る室蘭港

1. 入港船舶の推移

(単位：隻数=隻、総トン数=千総トン)

		H 22	H 23	H 24	H 25	H 26	H 27	H 28	H 29	H 30	R1
隻数	外航	528	588	560	579	554	600	518	614	631	439
	内航	5,223	5,644	5,466	6,013	5,206	4,967	4,463	4,796	4,700	3,831
	計	5,751	6,232	6,026	6,592	5,760	5,567	4,981	5,410	5,331	4,270
総トン数	外航	14,755	17,295	18,433	18,759	14,485	12,614	11,839	13,190	13,881	11,356
	内航	7,809	8,435	8,786	9,108	7,809	7,986	7,304	8,427	8,975	7,380
	計	22,564	25,730	27,219	27,867	22,294	20,600	19,143	21,617	22,856	18,736

※ フェリーを含む

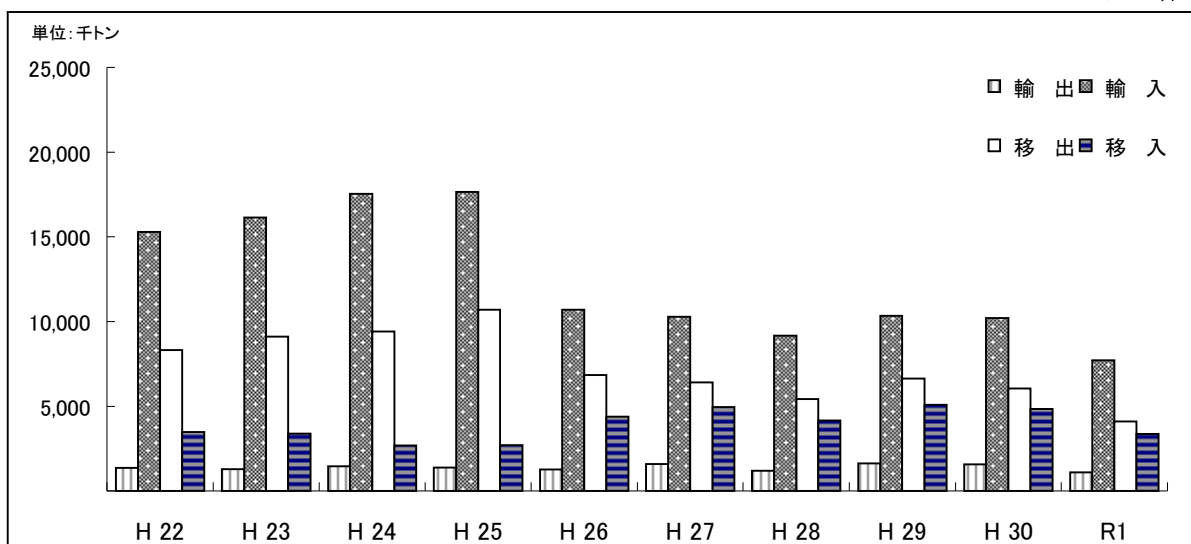


2. 海上出入貨物の推移

(単位: 千トン)

	H 22	H 23	H 24	H 25	H 26	H 27	H 28	H 29	H 30	R1
輸出	1,341	1,276	1,451	1,380	1,251	1,583	1,189	1,620	1,565	1,091
輸入	15,289	16,146	17,556	17,661	10,717	10,281	9,164	10,352	10,212	7,715
移出	8,328	9,104	9,411	10,698	6,845	6,414	5,430	6,627	6,059	4,103
移入	3,473	3,378	2,676	2,689	4,383	4,934	4,158	5,079	4,837	3,354
合計	28,431	29,904	31,094	32,428	23,196	23,212	19,941	23,678	22,673	16,263

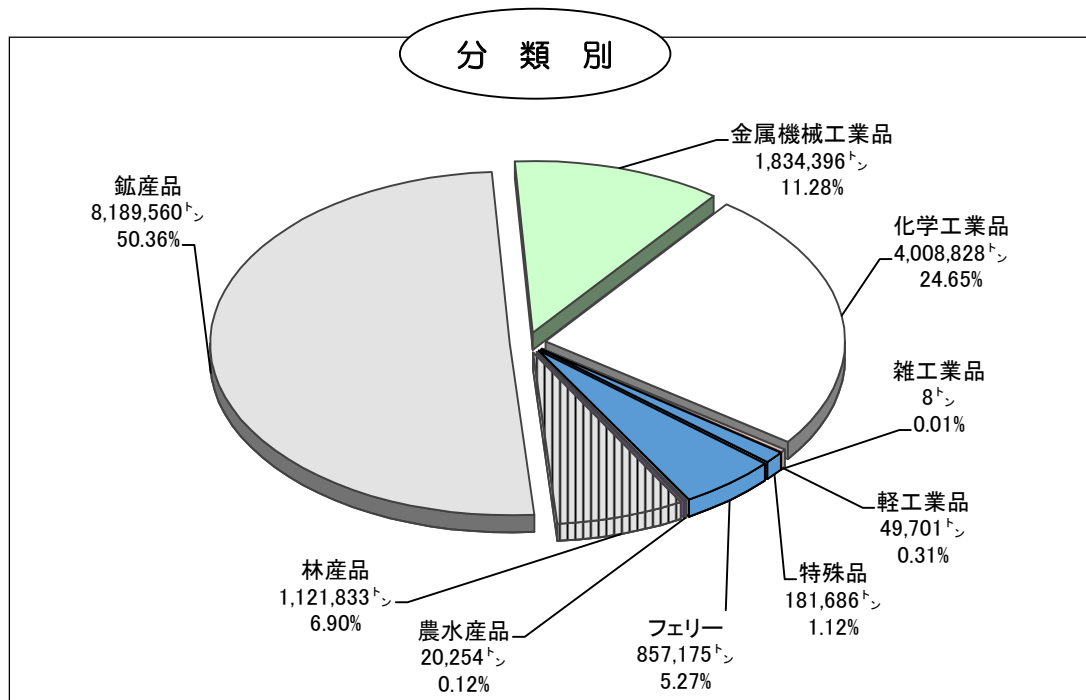
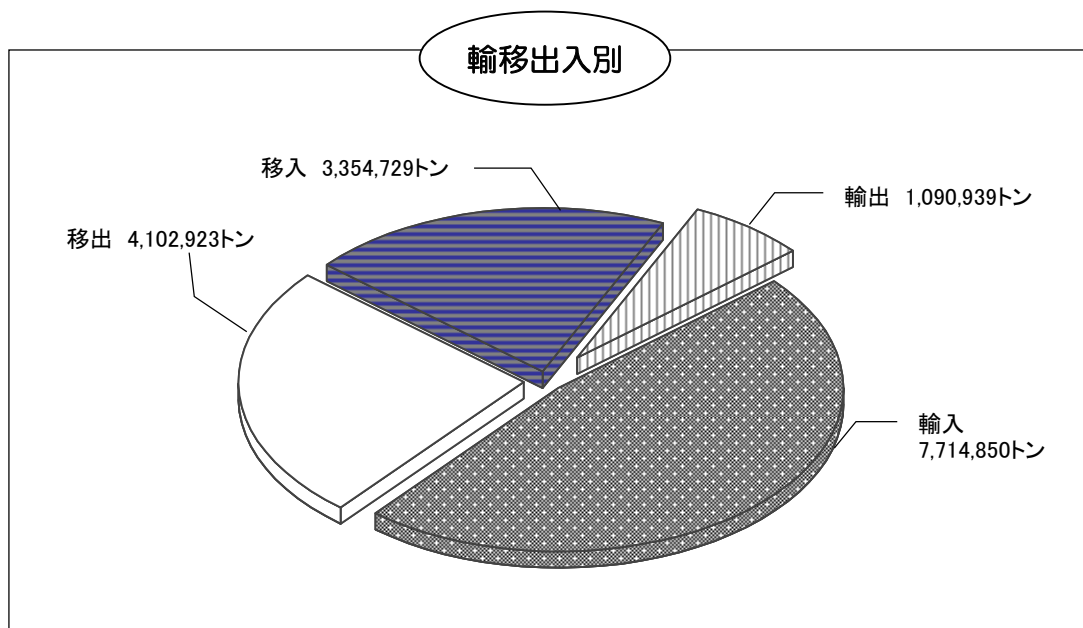
※ フェリーを含む



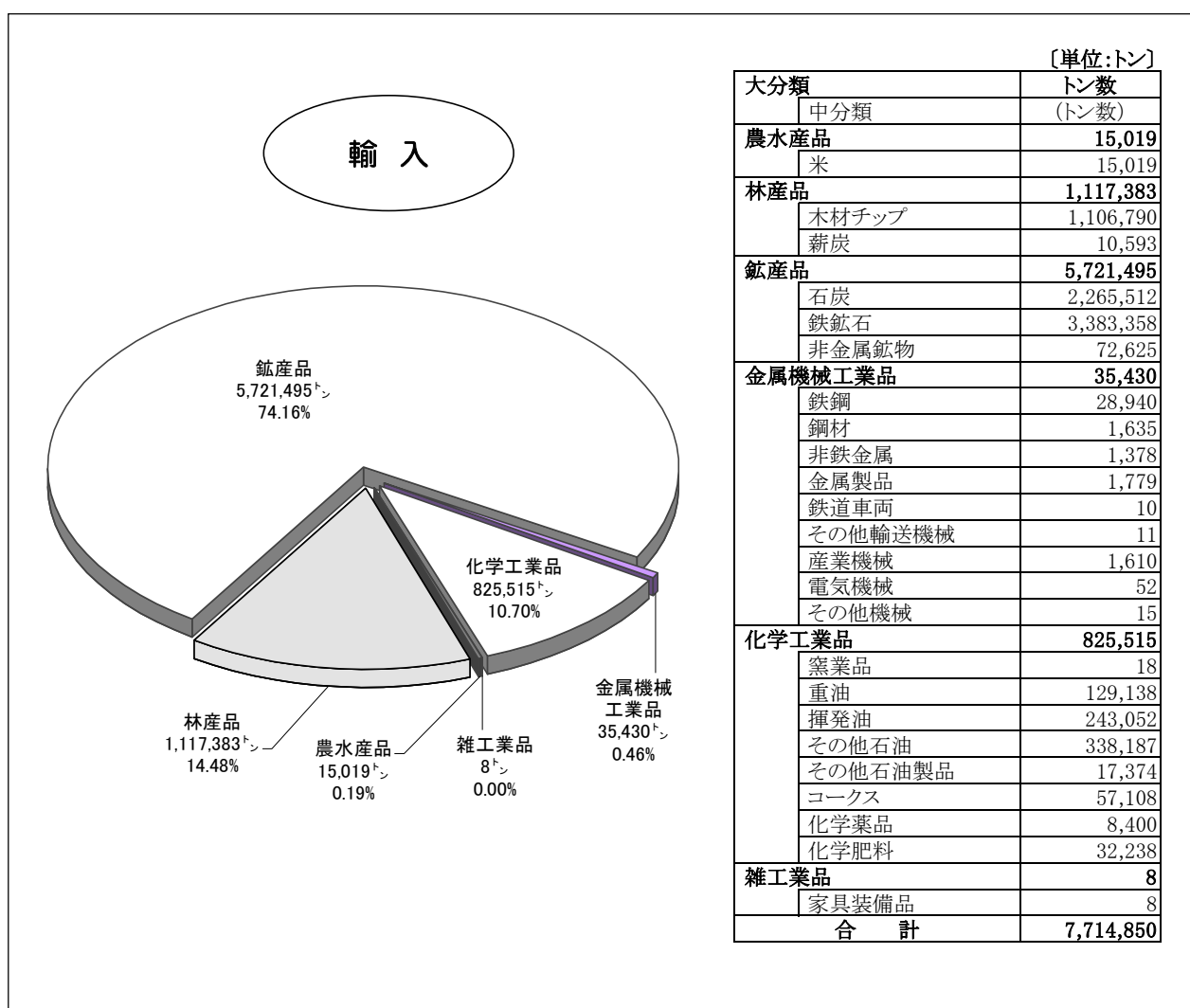
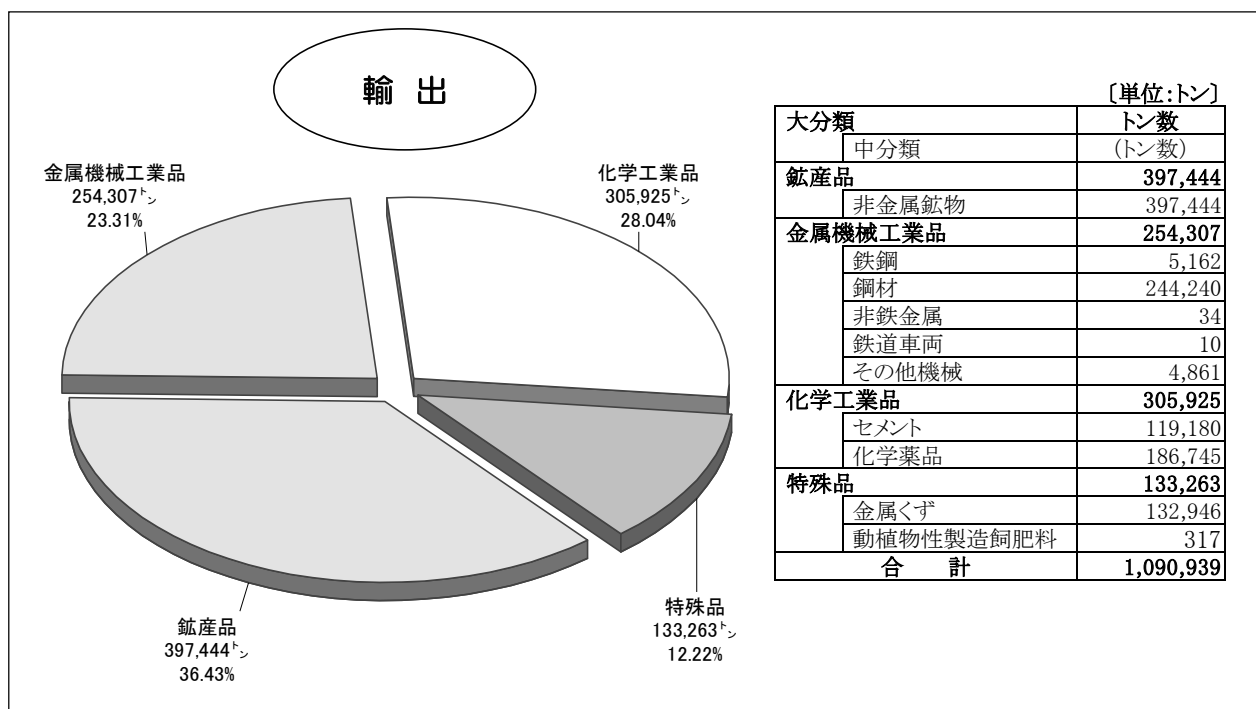
3. 海上出入貨物の輸移出入別・分類別の内訳

[単位:トン]

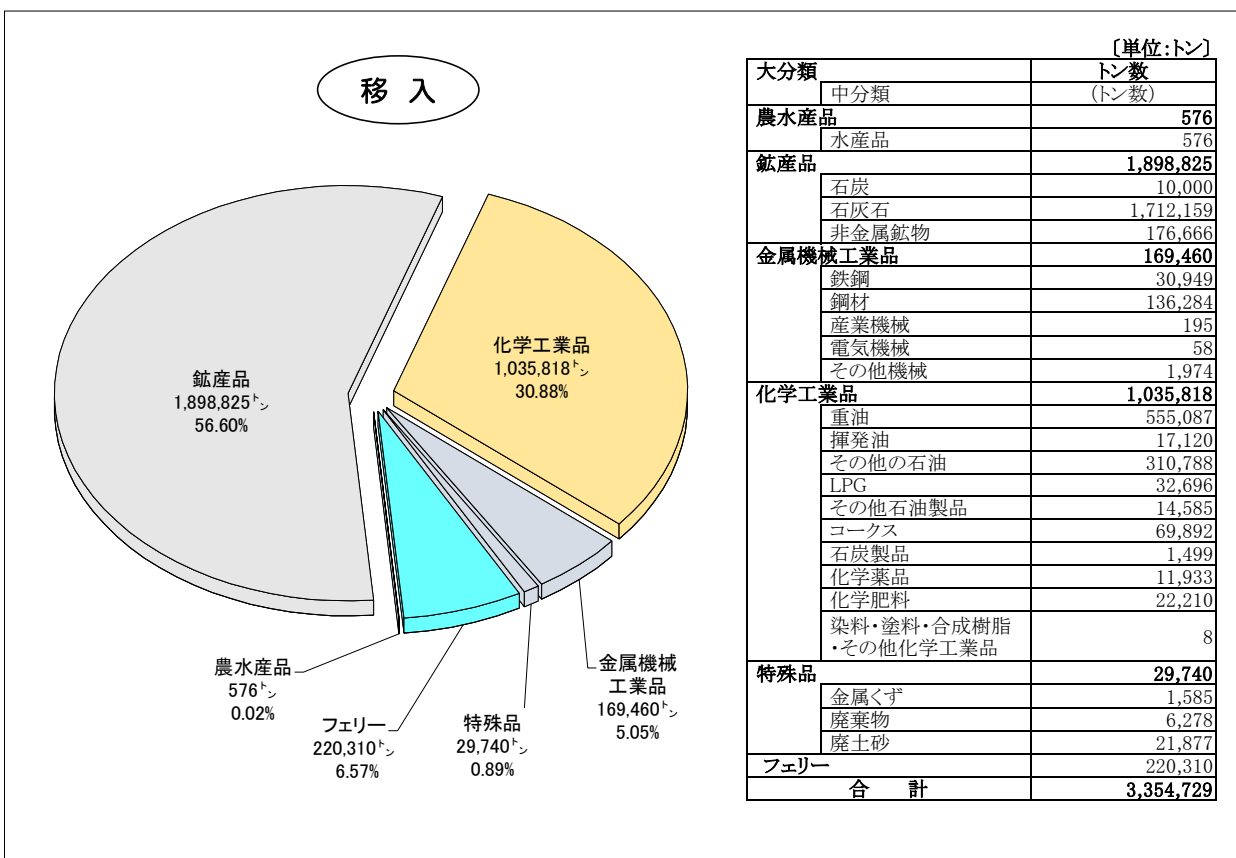
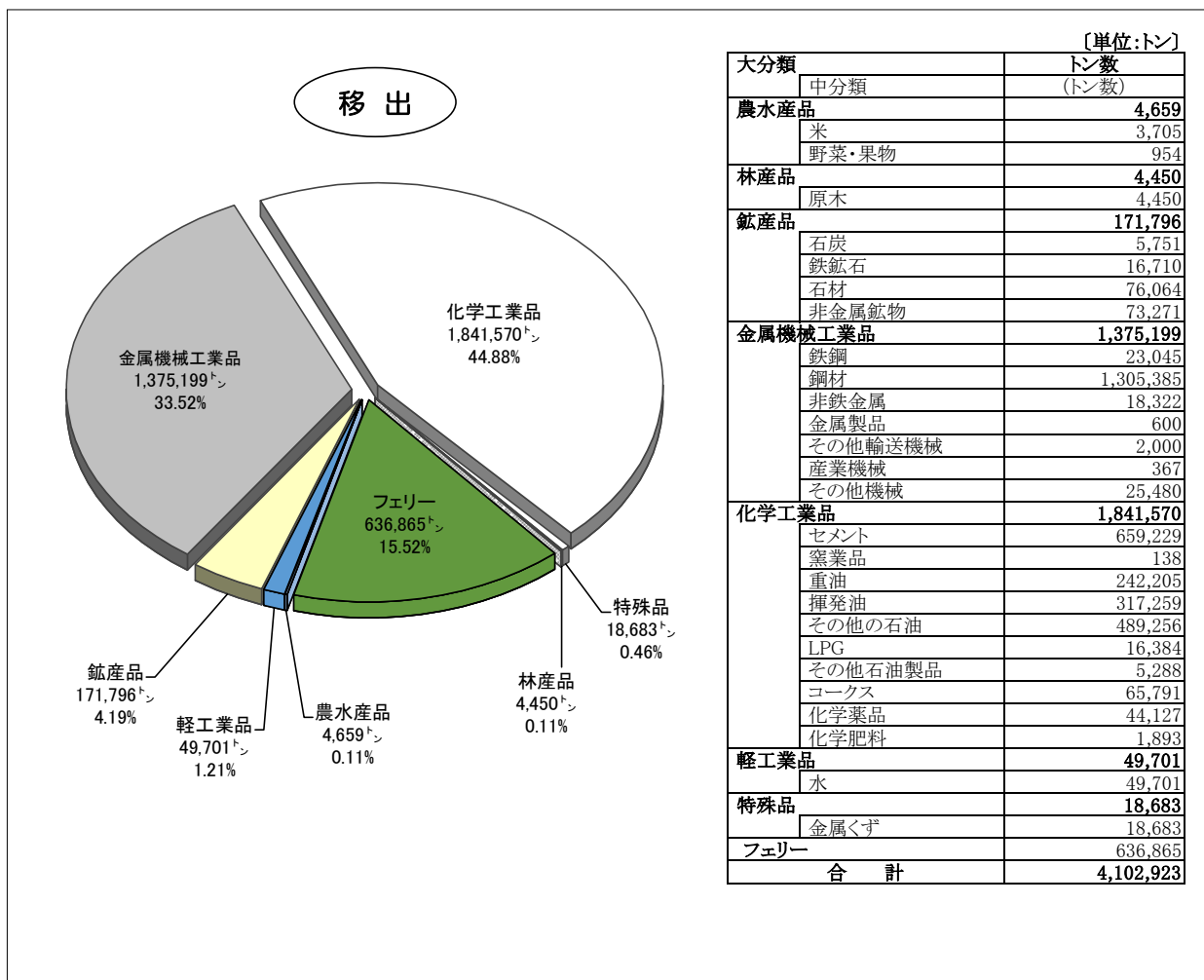
品 種	輸 出	輸 入	移 出	移 入	計
農水産品		15,019	4,659	576	20,254
林産品		1,117,383	4,450		1,121,833
鉱産品	397,444	5,721,495	171,796	1,898,825	8,189,560
金属機械工業品	254,307	35,430	1,375,199	169,460	1,834,396
化学工業品	305,925	825,515	1,841,570	1,035,818	4,008,828
軽工業品			49,701		49,701
雑工業品		8			8
特殊品	133,263		18,683	29,740	181,686
計	1,090,939	7,714,850	3,466,058	3,134,419	15,406,266
フェリー			636,865	220,310	857,175
合 計	1,090,939	7,714,850	4,102,923	3,354,729	16,263,441



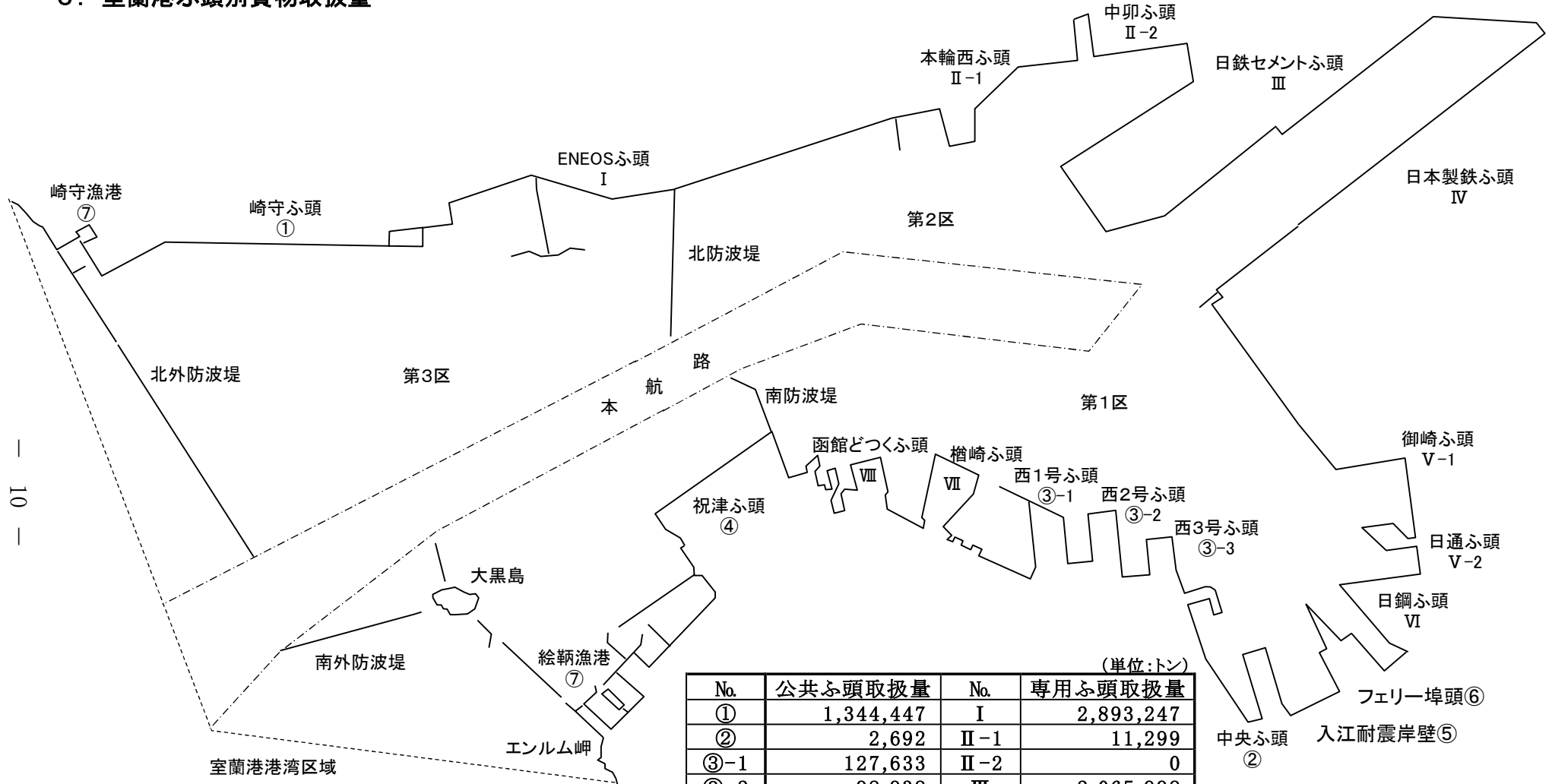
4 . 海上輸出入貨物の内訳



5. 海上移出入貨物の内訳



6. 室蘭港ふ頭別貨物取扱量



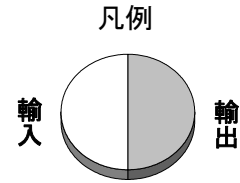
(単位:トン)

No.	公共ふ頭取扱量	No.	専用ふ頭取扱量
①	1,344,447	I	2,893,247
②	2,692	II-1	11,299
③-1	127,633	II-2	0
③-2	98,938	III	2,065,998
③-3	22,290	IV	8,539,029
④	60,476	V-1	7,520
⑤	636	V-2	147,254
⑥	870,633	VI	67,806
⑦	576	VII	2,000
		VIII	967
計	2,528,321		13,735,120

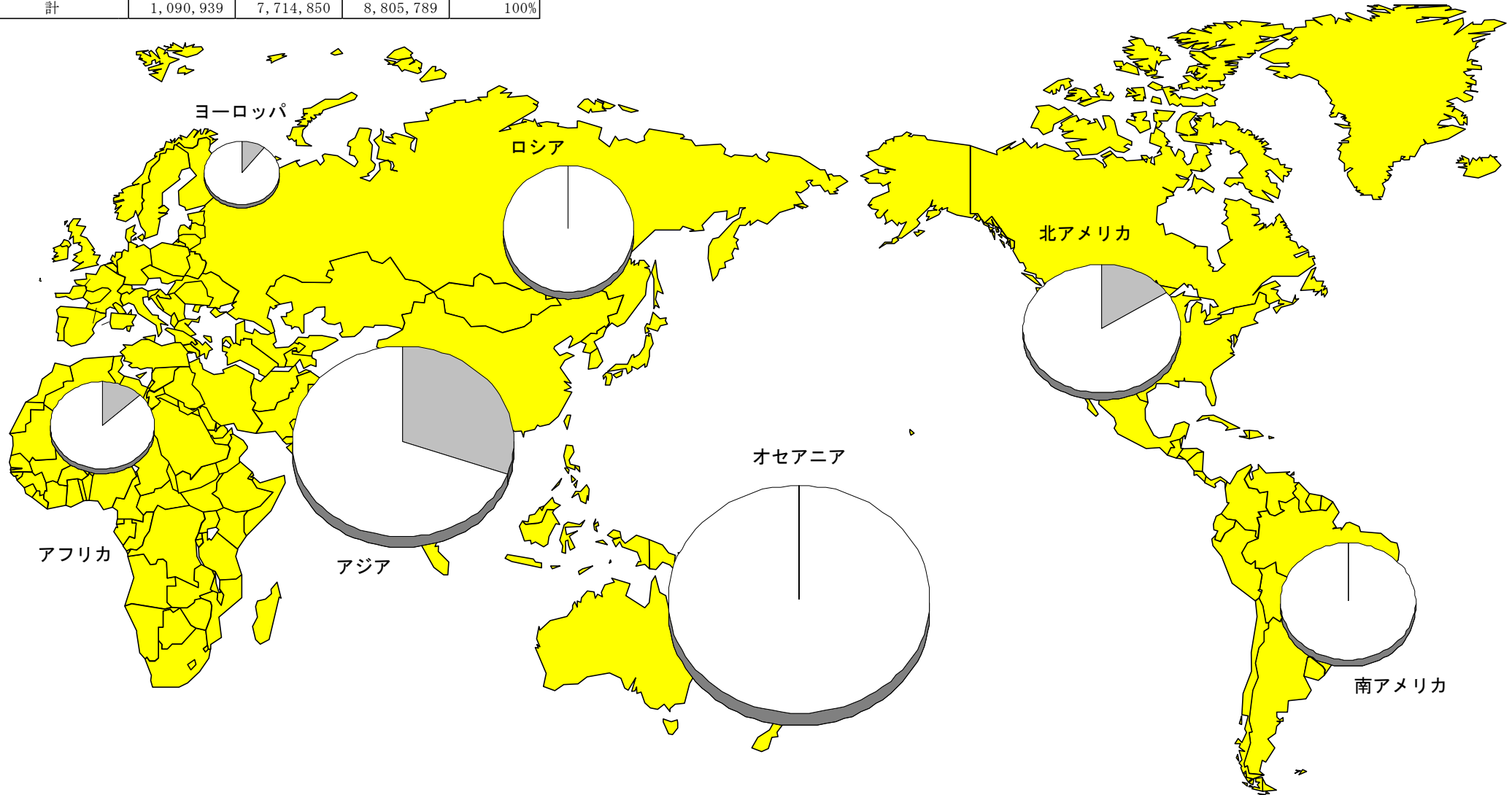
7. 海上輸出入貨物地域別

(単位:トン)

州別	輸出	輸入	計	外資比%
アジア	942,798	2,147,573	3,090,371	35.09%
オセアニア		3,976,455	3,976,455	45.16%
アフリカ	36,382	243,173	279,555	3.17%
ヨーロッパ	2,811	24,735	27,546	0.31%
ロシア		274,394	274,394	3.12%
北アメリカ	108,948	592,316	701,264	7.96%
南アメリカ		456,204	456,204	5.18%
計	1,090,939	7,714,850	8,805,789	100%



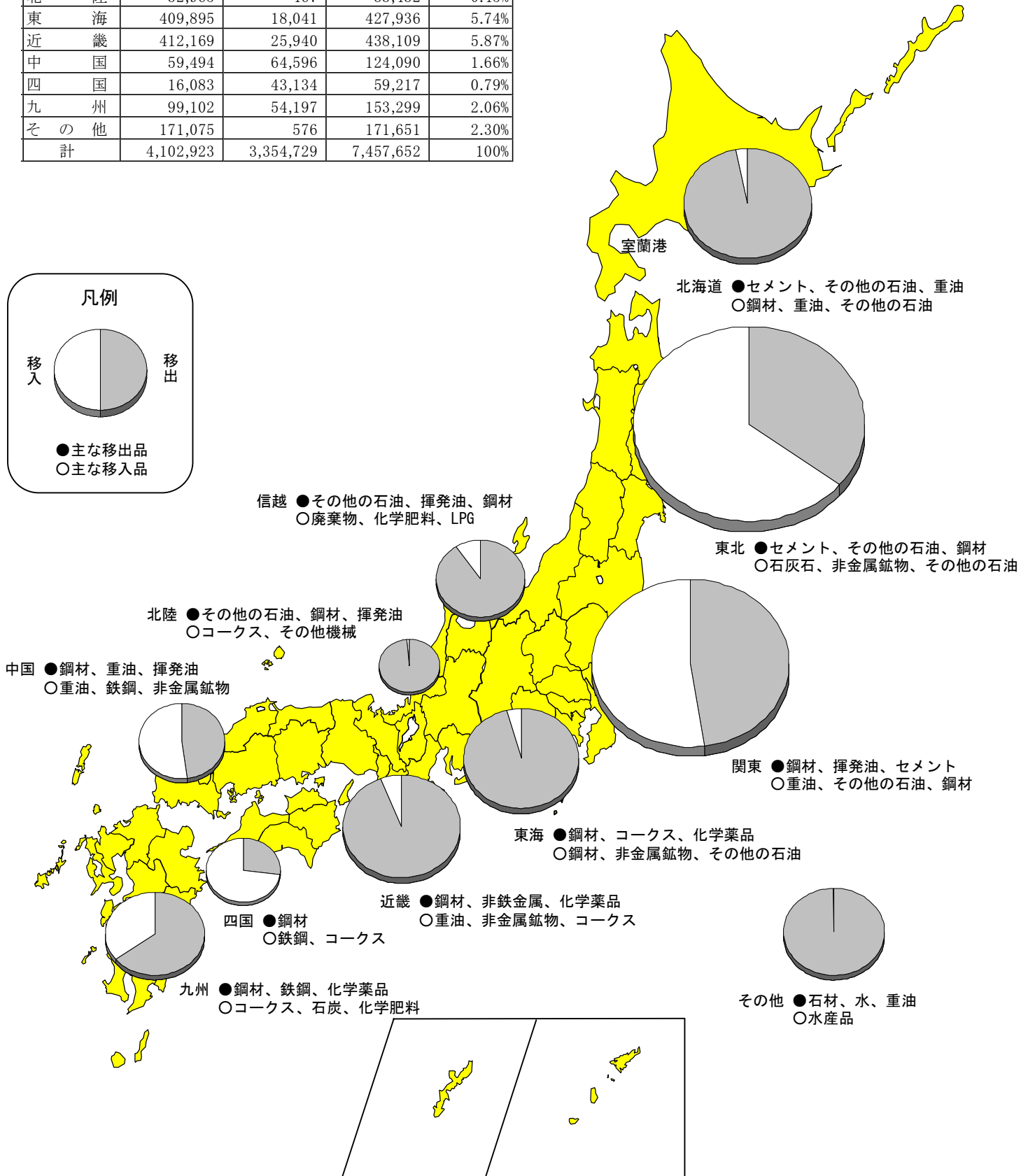
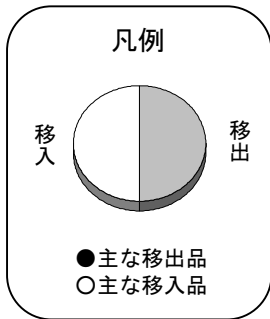
— 11 —



8. 海上移出入貨物地域別

(単位:トン)

地域名	移出	移入	計	内貿比%
北海道	775,147	24,640	799,787	10.72%
東北	1,286,847	2,307,995	3,594,842	48.20%
関東	731,718	804,155	1,535,873	20.59%
信越	108,428	10,988	119,416	1.60%
北陸	32,965	467	33,432	0.45%
東海	409,895	18,041	427,936	5.74%
近畿	412,169	25,940	438,109	5.87%
中国	59,494	64,596	124,090	1.66%
四国	16,083	43,134	59,217	0.79%
九州	99,102	54,197	153,299	2.06%
その他	171,075	576	171,651	2.30%
計	4,102,923	3,354,729	7,457,652	100%



【3】入港船舶

1. 入港船舶年次推移

(単位:隻,総トン)

区分 年次	外航商船				内航商船		フェリー		漁船		その他		合計	
	外国船		日本船		隻数	総トン数	隻数	総トン数	隻数	総トン数	隻数	総トン数	隻数	総トン数
	隻数	総トン数	隻数	総トン数										
平成元	461	6,634,215	93	5,458,530	5,735	6,981,039	1,728	9,283,296			223	163,717	8,240	28,520,797
2	432	6,637,314	100	6,033,987	6,364	7,736,420	1,736	9,660,014			215	185,384	8,847	30,253,119
3	435	7,592,411	93	5,257,747	6,294	8,300,887	1,752	10,594,580			295	241,744	8,869	31,987,369
4	500	8,526,510	83	6,289,069	6,011	8,391,978	2,208	13,768,745	562	3,741	541	233,654	9,905	37,213,697
5	451	7,571,057	62	4,218,741	5,967	8,550,600	2,067	13,638,239	646	4,294	605	282,290	9,798	34,265,221
6	433	9,040,855	55	4,507,633	6,164	9,908,283	2,202	15,920,268	641	4,487	711	275,013	10,206	39,656,539
7	387	9,274,640	35	3,486,672	5,887	9,373,844	2,154	16,674,094	647	5,842	882	250,206	9,992	39,065,298
8	440	10,962,070	42	3,887,954	6,137	9,525,713	2,089	16,688,411	520	4,047	912	226,785	10,140	41,294,980
9	431	10,145,759	55	4,226,093	6,065	8,744,644	2,104	15,543,713	914	6,398	527	130,801	10,096	38,797,408
10	369	9,437,002	51	4,119,455	5,291	7,529,546	1,584	13,266,926	778	5,446	811	135,887	8,884	34,494,262
11	424	9,327,816	51	4,413,738	5,114	7,269,171	1,548	13,338,385	762	5,318	660	132,136	8,559	34,486,564
12	493	9,623,980	30	2,944,498	5,236	9,053,607	1,278	11,648,126	834	5,838	678	148,672	8,549	33,424,721
13	495	10,554,801	20	1,982,492	4,789	7,947,151	1,207	11,250,475	843	6,039	733	147,828	8,087	31,888,786
14	625	11,463,158	20	2,055,660	4,830	9,287,843	972	7,950,264	862	6,034	618	118,340	7,927	30,881,299
15	593	12,338,438	10	797,961	5,056	9,361,842	873	6,541,766	867	6,079	550	142,015	7,949	29,188,101
16	589	12,509,618	12	1,212,132	5,188	9,417,740	860	6,392,105	875	6,199	702	175,926	8,226	29,713,720
17	516	10,336,419	13	1,239,659	4,898	8,748,270	866	6,578,261	829	5,888	576	126,891	7,698	27,035,388
18	475	11,233,391	10	881,727	5,010	8,981,516	578	4,695,197	693	4,851	460	161,591	7,226	25,958,273
19	496	11,787,771	10	790,897	4,927	8,385,505	340	2,339,080	679	5,049	388	205,751	6,840	23,514,053
20	478	13,757,074	17	1,016,760	4,738	8,243,826	320	2,303,360	654	4,578	365	120,161	6,572	25,445,759
21	458	10,254,126	12	904,205	3,560	6,961,965			633	4,431	621	150,709	5,284	18,275,436
22	504	13,195,923	17	1,549,132	3,963	7,697,579			627	4,666	640	117,018	5,751	22,564,318
23	557	14,503,841	25	2,575,268	4,341	8,247,131			602	4,214	707	399,718	6,232	25,730,172
24	535	15,437,680	24	2,990,541	4,263	8,563,794			573	4,011	631	222,508	6,026	27,218,534
25	553	16,218,895	25	2,535,268	4,794	8,815,616			610	4,270	610	293,018	6,592	27,867,067
26	532	12,787,209	19	1,645,996	4,110	7,561,706			597	4,179	502	294,947	5,760	22,294,037
27	571	10,223,841	25	2,366,616	3,834	7,688,984			676	4,732	461	315,881	5,567	20,600,054
28	503	10,423,152	15	1,415,441	3,326	6,980,373			743	5,203	394	318,620	4,981	19,142,789
29	596	11,471,740	18	1,718,727	3,855	8,187,199			631	4,419	310	235,222	5,410	21,617,307
30	605	11,430,236	26	2,450,368	3,622	7,412,135	170	1,190,850	573	4,002	335	368,574	5,331	22,856,165
令和元	414	9,301,491	24	2,045,250	2,590	4,878,370	304	2,129,520	461	3,228	477	378,594	4,270	18,736,453

2. 入港船舶の概要

入港隻数の合計は	4,270 隻	で、前年から	19.90 % (1,061 隻)	の減少
総トン数の合計は	18,736,453 総トン	で、前年から	18.02 % (4,119,712 総トン)	の減少
外航商船の入港隻数は	438 隻	で、前年から	30.59 % (193 隻)	の減少
外航商船の総トン数は	11,346,741 総トン	で、前年から	18.25 % (2,533,863 総トン)	の減少
外航商船以外の入港隻数は	3,832 隻	で、前年から	18.47 % (868 隻)	の減少
外航商船以外の総トン数は	7,389,712 総トン	で、前年から	17.67 % (1,585,849 総トン)	の減少

3. 入港船舶トン数階級別表

(単位:隻,総トン)

種別	年別	合計		10,000総トン以上		6,000総トン以上 10,000総トン未満		3,000総トン以上 6,000総トン未満		1,000総トン以上 3,000総トン未満		
		隻数	総トン数	隻数	総トン数	隻数	総トン数	隻数	総トン数	隻数	総トン数	
外航商船	外国	30	605	11,430,236	205	9,576,250	90	790,071	175	796,973	134	265,959
		元	414	9,301,491	147	7,951,874	91	851,354	68	295,089	105	200,295
	日本	30	26	2,450,368	26	2,450,368						
		元	24	2,045,250	24	2,045,250						
	小計	30	631	13,880,604	231	12,026,618	90	790,071	175	796,973	134	265,959
		元	438	11,346,741	171	9,997,124	91	851,354	68	295,089	105	200,295
内航商船	30	3,622	7,412,135	2	36,425	7	52,647	1,411	5,536,608	224	560,707	
	元	2,590	4,878,370	1	14,851	8	58,773	880	3,602,570	140	315,242	
フェリー	30	170	1,190,850			170	1,190,850					
	元	304	2,129,520			304	2,129,520					
漁船	30	573	4,002									
	元	461	3,228									
避難船	30	112	250,570	4	58,329	2	19,042	30	117,604	3	6,357	
	元	159	266,799	2	27,632	1	9,520	32	124,278	9	21,435	
その他	30	223	118,004			1	6,185	7	35,215	30	54,238	
	元	318	111,795			1	6,185	4	18,422	29	53,158	
小計	30	4,700	8,975,561	6	94,754	180	1,268,724	1,448	5,689,427	257	621,302	
	元	3,832	7,389,712	3	42,483	314	2,203,998	916	3,745,270	178	389,835	
合計	30	5,331	22,856,165	237	12,121,372	270	2,058,795	1,623	6,486,400	391	887,261	
	元	4,270	18,736,453	174	10,039,607	405	3,055,352	984	4,040,359	283	590,130	
増減		-1,061	-4,119,712	-63	-2,081,765	135	996,557	-639	-2,446,041	-108	-297,131	

種別	年別	700総トン以上 1,000総トン未満		500総トン以上 700総トン未満		100総トン以上 500総トン未満		5総トン以上 100総トン未満	
		隻数	総トン数	隻数	総トン数	隻数	総トン数	隻数	総トン数
外航商船	外国	30	1	983					
		元	3	2,879					
	日本	30							
		元							
	小計	30	1	983					
		元	3	2,879					
内航商船	30	708	610,440	32	22,325	1,238	592,983		
	元	346	297,118	22	15,265	1,193	574,551		
フェリー	30								
	元								
漁船	30						573	4,002	
	元						461	3,228	
避難船	30	41	35,982	1	698	27	12,403	4	155
	元	72	65,102	10	6,926	24	11,739	9	167
その他	30					87	19,966	98	2,400
	元	1	980	11	6,960	97	21,701	175	4,389
小計	30	749	646,422	33	23,023	1,352	625,352	675	6,557
	元	419	363,200	43	29,151	1,314	607,991	645	7,784
合計	30	750	647,405	33	23,023	1,352	625,352	675	6,557
	元	422	366,079	43	29,151	1,314	607,991	645	7,784
増減		-328	-281,326	10	6,128	-38	-17,361	-30	1,227

4. 入港船舶10,000総トン以上の内訳

(単位:隻,総トン)

区分 船種	合計		100,000総トン以上		60,000総トン以上 100,000総トン未満		30,000総トン以上 60,000総トン未満		10,000総トン以上 30,000総トン未満		
	隻数	総トン数	隻数	総トン数	隻数	総トン数	隻数	総トン数	隻数	総トン数	
外航船	客船	4	239,305			2	173,763	2	65,542		
	一般貨物船	106	6,339,544	29	3,104,997	16	1,476,924	22	981,138	39	776,485
	タンカー	20	554,191					4	195,044	16	359,147
	その他の専用貨物船	41	2,864,084	14	1,603,760	1	89,906	26	1,170,418		
	フェリー										
	外航船合計	171	9,997,124	43	4,708,757	19	1,740,593	54	2,412,142	55	1,135,632
内航船	客船										
	一般貨物船	1	14,851							1	14,851
	フェリー										
	その他	2	27,632							2	27,632
	内航船合計	3	42,483							3	42,483
総合計	174	10,039,607	43	4,708,757	19	1,740,593	54	2,412,142	58	1,178,115	

5. 入港船舶月別動態表

(単位:隻,総トン)

月別	外航商船		内航商船		フェリー		漁船		その他		合計	
	隻数	総トン数	隻数	総トン数	隻数	総トン数	隻数	総トン数	隻数	総トン数	隻数	総トン数
1	56	1,080,248	292	633,668	24	168,120	24	168	33	23,633	429	1,905,837
2	50	1,070,506	270	621,081	24	168,120	14	96	30	20,404	388	1,880,207
3	42	724,608	241	478,288	27	189,135	27	191	28	13,671	365	1,405,893
4	33	1,046,146	172	302,487	26	182,130	254	1,776	36	12,463	521	1,545,002
5	31	764,757	175	317,620	19	133,095	24	168	33	15,541	282	1,231,181
6	30	903,749	195	335,200	28	196,140	3	24	30	33,560	286	1,468,673
7	29	983,982	210	373,511	26	182,130	2	10	33	21,224	300	1,560,857
8	28	705,535	174	298,010	29	203,145	11	77	54	52,441	296	1,259,208
9	34	1,122,153	183	324,467	25	175,125	7	48	50	41,713	299	1,663,506
10	36	933,878	212	394,735	26	182,130	8	57	65	77,514	347	1,588,314
11	30	817,512	219	382,816	25	175,125	19	134	44	30,304	337	1,405,891
12	39	1,193,667	247	416,487	25	175,125	68	479	41	36,126	420	1,821,884
計	438	11,346,741	2,590	4,878,370	304	2,129,520	461	3,228	477	378,594	4,270	18,736,453

6. 入港外航船国籍別

(単位:隻,総トン)

順位	国籍	隻数	総トン数
1	パナマ	204	6,435,369
2	ベリーズ	53	117,390
3	マーシャル諸島共和国	52	908,881
4	日本	24	2,045,250
5	シエラレオネ	18	34,106
6	トーゴ	15	36,744
7	香港	11	350,755
8	リベリア	10	501,999
9	韓国	9	46,123
10	シンガポール	8	132,151
	その他	35	747,493
計	25カ国	439	11,356,261

7. 入港大型船10傑

(単位:総トン,回)

順位	外国船				順位	日本船		
	国籍	船名	総トン数	入港回数		船名	総トン数	入港回数
1	パナマ	NSU MILESTONE	132,868	1	1	AWOBASAN MARU	119,788	3
1	パナマ	NSU JUSTICE	132,868	1	2	PACIFIC GLORY	118,230	1
3	パナマ	CHIYOTAMOU	114,353	2	3	SAKURA	113,990	1
4	パナマ	SPRING SWEETBRIER	113,932	1	4	CAPE SAPPHIRE	107,850	2
5	パナマ	NSU ZENITH	108,100	1	5	NSU OBELISK	107,598	1
6	リベリア	NSU WELFARE	107,516	1	6	HISUI HORIZON	107,224	1
7	リベリア	NSU TRUST	107,512	1	7	INO HORIZON	107,053	2
8	パナマ	ORANGE PHOENIX	107,229	1	8	CAPE SASANQUA	106,413	1
9	パナマ	NSU OBELISK	107,222	1	9	OCEAN CREATION	106,352	1
9	パナマ	NSU QUEST	107,222	2	10	NSU SIRIUS	93,656	2
9	パナマ	MINERAL UTAMARO	107,222	1				

8. 最大入港船舶月別

(単位:総トン)

月別	外国船			日本船	
	国籍	船名	総トン数	船名	総トン数
1	パナマ	CAPE MIDORI	107,054	OPERA WHITE	46,422
2	パナマ	CHIYOTAMOU	114,353	AURORA LIGHT	46,422
3	パナマ	WAKASHIO	101,932	KURE MARU	89,906
4	リベリア	NSU TRUST	107,512	OPERA WHITE	46,422
5	リベリア	NSU WELFARE	107,516	PACIFIC GLORY	118,230
6	パナマ	NSU MILESTONE	132,868	INO HORIZON	107,053
7	パナマ	SPRING SWEETBRIER	113,932	CAPE SAPPHIRE	107,850
8	パナマ	KACHIDOKI	104,728	SAKURA	113,990
9	パナマ	MINERAL UTAMARO	107,222	AWOBASAN MARU	119,788
10	パナマ	NSU ZENITH	108,100	CAPE SAPPHIRE	107,850
11	パナマ	ORANGE PHOENIX	107,229	AWOBASAN MARU	119,788
12	パナマ	NSU JUSTICE	132,868	AWOBASAN MARU	119,788

【4】 海上出入貨物

1. 海上出入貨物量年次推移

(単位:トン)

区分 年次	合 計			外 貿 貨 物			内 貿 貨 物		
	計	輸移出	輸移入	計	輸 出	輸 入	計	移 出	移 入
平成元	39,768,634	15,695,235	24,073,399	10,708,043	272,832	10,435,211	29,060,591	15,422,403	13,638,188
2	43,265,465	16,818,752	26,446,713	10,584,367	287,629	10,296,738	32,681,098	16,531,123	16,149,975
3	45,344,468	18,135,082	27,209,386	11,139,039	230,727	10,908,312	34,205,429	17,904,355	16,301,074
4	48,122,546	19,549,210	28,573,336	12,707,592	734,022	11,973,570	35,414,954	18,815,188	16,599,766
5	46,545,551	19,689,720	26,855,831	10,525,315	659,043	9,866,272	36,020,236	19,030,677	16,989,559
6	52,554,489	21,816,406	30,738,083	11,950,429	747,252	11,203,177	40,604,060	21,069,154	19,534,906
7	50,114,687	20,471,626	29,643,061	11,315,380	676,387	10,638,993	38,799,307	19,795,239	19,004,068
8	53,850,515	22,042,799	31,807,716	13,260,481	932,649	12,327,832	40,590,034	21,110,150	19,479,884
9	53,099,105	21,849,075	31,250,030	12,565,071	787,448	11,777,623	40,534,034	21,061,627	19,472,407
10	47,605,539	19,771,440	27,834,099	11,622,045	1,092,214	10,529,831	35,983,494	18,679,226	17,304,268
11	47,646,523	19,556,870	28,089,653	12,850,695	657,251	12,193,444	34,795,828	18,899,619	15,896,209
12	46,675,433	19,160,414	27,515,019	11,410,327	649,982	10,760,345	35,265,106	18,510,432	16,754,674
13	43,310,512	17,968,393	25,342,119	11,204,054	890,874	10,313,180	32,106,458	17,077,519	15,028,939
14	42,275,282	17,010,837	25,264,445	14,253,946	1,719,955	12,533,991	28,021,336	15,290,882	12,730,454
15	39,267,227	15,330,538	23,936,689	15,162,232	1,376,004	13,786,228	24,104,995	13,954,534	10,150,461
16	39,307,174	15,164,715	24,142,459	15,719,352	1,125,189	14,594,163	23,587,822	14,039,526	9,548,296
17	36,387,653	14,197,127	22,190,526	13,205,223	1,131,322	12,073,901	23,182,430	13,065,805	10,116,625
18	35,744,660	13,426,345	22,318,315	14,373,071	1,321,310	13,051,761	21,371,589	12,105,035	9,266,554
19	32,403,767	12,176,874	20,226,893	15,574,584	1,363,202	14,211,382	16,829,183	10,813,672	6,015,511
20	32,576,276	11,713,684	20,862,592	16,794,422	1,451,822	15,342,600	15,781,854	10,261,862	5,519,992
21	24,213,909	8,579,556	15,634,353	12,941,938	1,261,275	11,680,663	11,271,971	7,318,281	3,953,690
22	28,430,293	9,668,673	18,761,620	16,629,484	1,340,659	15,288,825	11,800,809	8,328,014	3,472,795
23	29,903,405	10,379,809	19,523,596	17,421,572	1,276,002	16,145,570	12,481,833	9,103,807	3,378,026
24	31,093,976	10,861,863	20,232,113	19,006,217	1,450,470	17,555,747	12,087,759	9,411,393	2,676,366
25	32,427,712	12,077,295	20,350,417	19,040,772	1,379,565	17,661,207	13,386,940	10,697,730	2,689,210
26	23,196,040	8,095,935	15,100,105	11,967,689	1,250,834	10,716,855	11,228,351	6,845,101	4,383,250
27	23,212,417	7,997,176	15,215,241	11,863,929	1,582,910	10,281,019	11,348,488	6,414,266	4,934,222
28	19,940,642	6,619,193	13,321,449	10,353,307	1,189,514	9,163,793	9,587,335	5,429,679	4,157,656
29	23,677,726	8,247,169	15,430,557	11,971,375	1,619,716	10,351,659	11,706,351	6,627,453	5,078,898
30	22,672,990	7,623,381	15,049,609	11,776,888	1,564,820	10,212,068	10,896,102	6,058,561	4,837,541
令和元	16,263,441	5,193,862	11,069,579	8,805,789	1,090,939	7,714,850	7,457,652	4,102,923	3,354,729

2. 海上出入貨物の概要

総取扱貨物量は	16,263,441 トン で、前年比	28.27 % (6,409,549 トン) の減少
輸出貨物は	1,090,939 トン で、前年比	30.28 % (473,881 トン) の減少
輸入貨物は	7,714,850 トン で、前年比	24.45 % (2,497,218 トン) の減少
移出貨物は	4,102,923 トン で、前年比	32.28 % (1,955,638 トン) の減少
移入貨物は	3,354,729 トン で、前年比	30.65 % (1,482,812 トン) の減少

3. 海上出入貨物(大分類)前年対比

(単位:トン)

	輸 出			輸 入		
	令和元年	前 年	増△減	令和元年	前 年	増△減
農 水 産 品		11	△ 11	15,019	15,304	△ 285
林 産 品				1,117,383	928,236	189,147
鉱 産 品	397,444	250,033	147,411	5,721,495	5,820,586	△ 99,091
金属機械工業品	254,307	288,186	△ 33,879	35,430	29,475	5,955
化学工業品	305,925	904,237	△ 598,312	825,515	3,418,462	△ 2,592,947
軽工業品					5	△ 5
雑工業品				8		8
特 殊 品	133,263	122,353	10,910			
小 計	1,090,939	1,564,820	△ 473,881	7,714,850	10,212,068	△ 2,497,218
フ ェ リ ー						
合 計	1,090,939	1,564,820	△ 473,881	7,714,850	10,212,068	△ 2,497,218

	移 出			移 入		
	令和元年	前 年	増△減	令和元年	前 年	増△減
農 水 産 品	4,659	2,732	1,927	576	715	△ 139
林 産 品	4,450	2,847	1,603			
鉱 産 品	171,796	230,072	△ 58,276	1,898,825	1,867,909	30,916
金属機械工業品	1,375,199	1,450,763	△ 75,564	169,460	191,077	△ 21,617
化学工業品	1,841,570	4,121,230	△ 2,279,660	1,035,818	2,647,113	△ 1,611,295
軽工業品	49,701	66,234	△ 16,533			
雑工業品						
特 殊 品	18,683	4,533	14,150	29,740	65,247	△ 35,507
小 計	3,466,058	5,878,411	△ 2,412,353	3,134,419	4,772,061	△ 1,637,642
フ ェ リ ー	636,865	180,150	456,715	220,310	65,480	154,830
合 計	4,102,923	6,058,561	△ 1,955,638	3,354,729	4,837,541	△ 1,482,812

4. 海上出入貨物の月別動態

	農水産品	林産品	鉱産品	金属機械工業品	化学工業品	軽工業品	雑工業品	特殊品	分類不能なもの	フェリー	小計
【輸出】											
1月			44,848	23,142	72,290			24,637			164,917
2月			69,444	26,155	88,180			10,788			194,567
3月			63,896	31,283	48,525			6,018			149,722
4月			25,006	20,447	11,565			7,887			64,905
5月			40,371	16,098	17,315			8,008			81,792
6月			25,013	22,315	19,000			26,951			93,279
7月			26,250	18,792				5,666			50,708
8月				10,772	15,000			14,941			40,713
9月			59,505	23,006	15,050			12,957			110,518
10月			5,805	17,568				3,279			26,652
11月				21,464				69			21,533
12月			37,306	23,265	19,000			12,062			91,633
計			397,444	254,307	305,925			133,263			1,090,939
【輸入】											
1月		115,753	414,829	2,144	302,197						834,923
2月		83,581	393,031	2,682	187,344						666,638
3月		106,155	346,439	3,499	1,150						457,243
4月		176,121	524,075	1,838	17,822						719,856
5月			392,522	3,573	32,014						428,109
6月		82,184	486,070	1,170							569,424
7月		137,244	552,088	3,338	7,084						699,754
8月	12,019	103,655	346,482	4,892							467,048
9月		60,202	680,441	1,869	54,137						796,649
10月		66,714	581,350	2,560	52,850						703,474
11月		125,208	356,345	4,888	81,272		8				567,721
12月	3,000	60,566	647,823	2,977	89,645						804,011
計	15,019	1,117,383	5,721,495	35,430	825,515		8				7,714,850
【移出】											
1月			17,211	111,810	355,784	5,414				44,770	534,989
2月		856	10,713	122,374	299,900	4,729				35,870	474,442
3月		903	11,729	118,920	233,187	4,473				41,210	410,422
4月			2,100	125,012	90,931	3,968		1,689		45,110	268,810
5月		891	11,734	107,005	85,752	3,736				28,590	237,708
6月	1,252		11,711	135,838	73,806	3,318		903		64,635	291,463
7月	1,253		30,322	104,553	93,261	4,125		11,111		52,620	297,245
8月		899	21,168	98,395	77,731	5,242				70,525	273,960
9月			15,009	98,585	89,832	3,751		999		66,915	275,091
10月	954		7,497	120,434	125,472	3,986		2,471		74,550	335,364
11月	1,200		13,305	128,992	128,134	3,509		1,510		55,580	332,230
12月		901	19,297	103,281	187,780	3,450				56,490	371,199
計	4,659	4,450	171,796	1,375,199	1,841,570	49,701		18,683		636,865	4,102,923
【移入】											
1月	30		176,722	19,209	216,207			3,166		7,590	422,924
2月	17		152,073	16,214	215,408			2,000		10,630	396,342
3月	34		152,765	15,765	87,557			6,904		16,910	279,935
4月	317		119,703	15,966	54,793					25,770	216,549
5月	30		152,587	18,844	49,386					17,900	238,747
6月	4		163,902	13,270	92,989			1,297		21,510	292,972
7月	2		169,613	19,105	71,313					16,730	276,763
8月	14		178,357	16,611	26,636			1,109		29,050	251,777
9月	9		178,475	12,942	49,630					19,620	260,676
10月	10		135,723	7,414	60,237			1,921		17,480	222,785
11月	24		148,087	5,832	54,862			8,099		17,000	233,904
12月	85		170,818	8,288	56,800			5,244		20,120	261,355
計	576		1,898,825	169,460	1,035,818			29,740		220,310	3,354,729

5. 主要貨物10品目

(単位:トン)

順位	合計		輸出		輸入		移出		移入	
	品目名	貨物量	品目名	貨物量	品目名	貨物量	品目名	貨物量	品目名	貨物量
1	鉄 鉱 石	3,400,068	非金属鉱物	397,444	鉄 鉱 石	3,383,358	鋼 材	1,305,385	石 灰 石	1,712,159
2	石 炭	2,281,263	鋼 材	244,240	石 炭	2,265,512	セメント	659,229	重 油	555,087
3	石 灰 石	1,712,159	化学薬品	186,745	木材チップ	1,106,790	フェリー	636,865	その他の石油	310,788
4	鋼 材	1,687,544	金属くず	132,946	その他の石油	338,187	その他の石油	489,256	フェリー	220,310
5	その他の石油	1,138,231	セメント	119,180	揮 発 油	243,052	揮 発 油	317,259	非金属鉱物	172,886
6	木材チップ	1,106,790	鉄 鋼	5,162	重 油	129,138	重 油	242,205	鋼 材	136,284
7	重 油	926,430	その他機械	4,861	非金属鉱物	72,625	石 材	76,064	コークス	69,892
8	フェリー	857,175	動植物性製造飼肥料	317	コークス	57,108	非金属鉱物	73,271	鉄 鋼	34,729
9	セメント	778,409	非鉄金属	34	化学肥料	32,238	コークス	65,791	L P G (液化石油ガス)	32,696
10	非金属鉱物	720,006	鉄道車両	10	鉄 鋼	28,940	水	49,701	化学肥料	22,210
	そ の 他	1,655,366			そ の 他	57,902	そ の 他	187,897	そ の 他	87,688
	合計	16,263,441	合計	1,090,939	合計	7,714,850	合計	4,102,923	合計	3,354,729

6. 公共ふ頭取扱貨物量10ヶ年

(単位:トン)

ふ頭 年次	ふ頭									計
	中央ふ頭	西1号ふ頭	西2号ふ頭	西3号ふ頭	崎守ふ頭	入江耐震岸壁	フェリーふ頭	祝津ふ頭	絵鞆・崎守 漁港区	
22	2,716	55,835	27,654	106,213	1,215,819	16,916		134,546	1,149	1,560,848
23	1,460	48,444	87,643	54,178	1,359,119	1,294		103,448	755	1,656,341
24	2,649	44,377	100,410	43,372	1,401,434	1,868		66,199	674	1,660,983
25	2,352	52,668	99,351	15,376	2,149,135	2,466		83,369	934	2,405,651
26	4,738	57,055	103,417	12,841	2,039,959	402		69,849	701	2,288,962
27	3,629	54,743	95,014	25,893	1,530,333	44	700	79,043	794	1,790,193
28	4,127	77,289	80,771	30,239	1,156,873	3,404		55,034	1,035	1,408,772
29	3,728	123,739	99,174	16,633	1,391,013	2,112		78,479	785	1,715,663
30	2,299	93,386	121,853	19,302	1,203,121	286	251,614	80,459	715	1,773,035
元	2,692	127,633	98,938	22,290	1,344,447	636	870,633	60,476	576	2,528,321

7. 品頭別品種別取扱貨物 (1)

(単位:トン)

品 種	品 名	崎 守					中 央				
		輸 出	輸 入	移 出	移 入	計	輸 出	輸 入	移 出	移 入	計
農水産品	1 麦	-	-	-	-	-	-	-	-	-	-
	2 米	-	-	-	-	-	-	-	-	-	
	3 とろこ	-	-	-	-	-	-	-	-	-	
	4 豆	-	-	-	-	-	-	-	-	-	
	5 その他雑果	-	-	-	-	-	-	-	-	-	
	6 野菜	-	-	-	-	-	-	-	-	-	
	7 綿	-	-	-	-	-	-	-	-	-	
	8 その他農産品	-	-	-	-	-	-	-	-	-	
	9 羊毛	-	-	-	-	-	-	-	-	-	
	10 その他畜産品	-	-	-	-	-	-	-	-	-	
	11 水産品	-	-	-	-	-	-	-	-	-	
林産品	12 原木	-	-	-	-	-	-	-	-	-	
	13 製材	-	-	-	-	-	-	-	-	-	
	14 樹脂	-	-	-	-	-	-	-	-	-	
	15 木材	-	1,106,790	-	-	1,106,790	-	-	-	-	
	16 その他林産品	-	-	-	-	-	-	-	-	-	
	17 薪炭	-	-	-	-	-	-	-	-	-	
	18 石炭	-	-	-	-	-	-	-	-	-	
鉱産品	19 鉄鉱石	-	-	-	-	-	-	-	-	-	
	20 金	-	-	-	-	-	-	-	-	-	
	21 砂利	-	-	-	-	-	-	-	-	-	
	22 石油	-	-	69,857	-	69,857	-	-	-	-	
	23 原油	-	-	-	-	-	-	-	-	-	
	24 石油	-	-	-	-	-	-	-	-	-	
	25 石灰	-	-	-	-	-	-	-	-	-	
	26 原塩	-	-	-	-	-	-	-	-	-	
	27 非金属	-	220	-	34,920	35,140	-	-	-	-	
金属機械工業品	28 鉄鋼	5,162	28,940	-	-	34,102	-	-	-	-	
	29 鋼材	82,214	-	3,991	6,648	92,853	-	-	-	-	
	30 非鉄金属	34	1,378	-	-	1,412	-	-	-	-	
	31 金属製車	-	1,779	-	-	1,779	-	-	-	-	
	32 鉄道車両	10	10	-	-	20	-	-	-	-	
	33 完成自動車	-	-	-	-	-	-	-	-	-	
	34 その他輸送用車	-	-	-	-	-	-	-	-	-	
	35 二輪自動車	-	-	-	-	-	-	-	-	-	
	36 自動車部品	-	-	-	-	-	-	-	-	-	
	37 その他輸送機械	-	11	-	-	11	-	-	-	-	
	38 産業機械	-	179	-	-	179	-	-	-	-	
	39 電気機械	-	52	-	-	52	-	-	-	-	
	40 測量・光学・医療用機械	-	-	-	-	-	-	-	-	-	
	41 事務用機器	-	-	-	-	-	-	-	-	-	
42 その他機械	-	15	-	-	15	-	-	-	-		
化学工業品	43 陶磁器	-	-	-	-	-	-	-	-	-	
	44 セメント	-	-	-	-	-	-	-	-	-	
	45 ガラス	-	-	-	-	-	-	-	-	-	
	46 窯業	-	18	-	-	18	-	-	-	-	
	47 重油	-	-	-	-	-	-	-	-	-	
	48 揮発油	-	-	-	-	-	-	-	-	-	
	49 その他石油	-	-	-	-	-	-	-	-	-	
	50 LNG (液化天然ガス)	-	-	-	-	-	-	-	-	-	
	51 LPG (液化石油ガス)	-	-	-	-	-	-	-	-	-	
	52 その他石油製品	-	-	-	-	-	-	-	-	-	
軽工業品	53 コークス	-	-	-	-	-	-	-	-	-	
	54 石灰	-	-	-	-	-	-	-	-	-	
	55 化学肥料	-	-	-	-	-	-	-	-	-	
	56 化学肥料	-	315	-	-	315	-	-	-	-	
	57 染料・塗料・合成樹脂・その他化学工業品	-	-	-	-	-	-	-	-	-	
	58 紙・パルプ	-	-	-	-	-	-	-	-	-	
	59 糸及び紡績半製品	-	-	-	-	-	-	-	-	-	
雑工業品	60 その他繊維工業品	-	-	-	-	-	-	-	-	-	
	61 砂糖	-	-	-	-	-	-	-	-	-	
	62 製造食料	-	-	-	-	-	-	-	-	-	
	63 飲料	-	-	-	-	-	-	-	-	-	
	64 水	-	-	1,579	-	1,579	-	-	2,692	2,692	
	65 たばこ	-	-	-	-	-	-	-	-	-	
	66 その他食料工業品	-	-	-	-	-	-	-	-	-	
	67 はん	-	-	-	-	-	-	-	-	-	
特殊品	68 衣服・身廻り品・はきもの	-	-	-	-	-	-	-	-	-	
	69 文房具・運動娯楽用品・楽器	-	-	-	-	-	-	-	-	-	
	70 家具・装飾品	-	8	-	-	8	-	-	-	-	
	71 その他日用品	-	-	-	-	-	-	-	-	-	
	72 ゴム製	-	-	-	-	-	-	-	-	-	
	73 木製	-	-	-	-	-	-	-	-	-	
	74 その他製造工業品	-	-	-	-	-	-	-	-	-	
	75 金属	-	-	-	-	-	-	-	-	-	
特殊品	76 再利用資材	317	-	-	-	317	-	-	-	-	
	77 動物性製造飼料	-	-	-	-	-	-	-	-	-	
	78 廃棄物	-	-	-	-	-	-	-	-	-	
	79 廃土	-	-	-	-	-	-	-	-	-	
	80 輸送用容器	-	-	-	-	-	-	-	-	-	
	81 取合せ	-	-	-	-	-	-	-	-	-	
82 分類不能のもの	-	-	-	-	-	-	-	-	-		
小計		87,737	1,139,715	75,427	41,568	1,344,447	-	-	2,692	2,692	
フェリー		-	-	-	-	-	-	-	-	-	
計		87,737	1,139,715	75,427	41,568	1,344,447	-	-	2,692	2,692	

7. 品頭別品種別取扱貨物 (2)

(単位:トン)

品 種	品名 区分	西1号					西2号				
		輸出	輸入	移出	移入	計	輸出	輸入	移出	移入	計
農水産品	1 麦	-	-	-	-	-	-	-	-	-	-
	2 米	-	-	-	-	-	-	15,019	-	-	15,019
	3 とろこ	-	-	-	-	-	-	-	-	-	-
	4 豆	-	-	-	-	-	-	-	-	-	-
	5 その他雑穀	-	-	-	-	-	-	-	-	-	-
	6 野菜	-	-	-	-	-	-	-	954	-	954
	7 その他農産物	-	-	-	-	-	-	-	-	-	-
	8 綿	-	-	-	-	-	-	-	-	-	-
	9 その他畜産物	-	-	-	-	-	-	-	-	-	-
	10 羊毛	-	-	-	-	-	-	-	-	-	-
	11 水産物	-	-	-	-	-	-	-	-	-	-
林産品	12 原木	-	-	-	-	-	-	-	-	-	-
	13 製材	-	-	-	-	-	-	-	-	-	-
	14 樹脂	-	-	-	-	-	-	-	-	-	-
	15 木材	-	-	-	-	-	-	-	-	-	-
	16 その他林産物	-	-	-	-	-	-	-	-	-	-
	17 薪炭	-	-	-	-	-	-	-	-	-	-
	18 石炭	-	-	-	-	-	-	-	-	-	-
鉱産品	19 鉄鉱石	-	-	-	-	-	-	-	-	-	-
	20 金	-	-	-	-	-	-	-	-	-	
	21 砂利	-	-	-	-	-	-	-	-	-	
	22 石灰	-	-	-	-	-	-	-	-	-	
	23 石油	-	-	-	-	-	-	-	-	-	
	24 石油製品	-	-	-	-	-	-	-	-	-	
	25 石炭	-	-	-	-	-	-	-	-	-	
	26 石油	-	-	-	-	-	-	-	-	-	
	27 非金属	-	-	-	-	-	-	-	-	-	
	金属機械工業品	28 鉄鋼	-	-	-	-	-	2,548	-	-	19,134
29 鋼材		-	-	-	-	-	-	-	-	19,872	22,420
30 非鉄金属		-	-	8,017	-	8,017	-	-	-	-	-
31 金製		-	-	-	-	-	-	-	-	-	-
32 鉄道		-	-	-	-	-	-	-	-	-	-
33 完成自動車		-	-	-	-	-	-	-	-	-	-
34 その他輸送用車		-	-	-	-	-	-	-	-	-	-
35 二輪自動車		-	-	-	-	-	-	-	-	-	-
36 自動車部品		-	-	-	-	-	-	-	-	-	-
37 その他輸送機械		-	-	-	-	-	-	-	-	-	-
38 産業機械		-	-	-	-	-	-	-	-	-	-
39 電気		-	-	-	-	-	-	-	-	-	-
40 測量・光学・医療用機械		-	-	-	-	-	-	-	-	-	-
41 事務用機器		-	-	-	-	-	-	-	-	-	-
42 その他機械	-	-	-	-	-	-	-	-	-	-	
化学工業品	43 陶磁器	-	-	-	-	-	-	-	-	-	-
	44 セメント	-	-	-	-	-	-	-	-	-	-
	45 ガラス	-	-	-	-	-	-	-	-	-	-
	46 窯業	-	-	-	-	-	-	-	-	-	-
	47 揮発油	-	-	-	-	-	-	-	-	-	-
	48 その他石油	-	-	-	-	-	-	-	-	-	-
	49 LNG (液化天然ガス)	-	-	-	-	-	-	-	-	-	-
	50 LPG (液化石油ガス)	-	-	-	-	-	-	-	-	-	-
	51 その他石油製品	-	-	-	-	-	-	-	-	-	-
	52 その他石油製品	-	-	-	-	-	-	-	-	-	-
53 化学	-	-	-	-	-	-	8,400	-	4,003	12,403	
54 化学	-	-	-	-	-	-	20,443	1,893	5,773	28,109	
57 染料・塗料・合成樹脂・その他化学工業品	-	-	-	-	-	-	-	-	-	-	
軽工業品	58 紙	-	-	-	-	-	-	-	-	-	-
	59 繊維	-	-	-	-	-	-	-	-	-	-
	60 その他繊維工業	-	-	-	-	-	-	-	-	-	-
	61 砂糖	-	-	-	-	-	-	-	-	-	-
	62 製造食料	-	-	-	-	-	-	-	-	-	-
	63 飲料	-	-	-	-	-	-	-	-	-	-
	64 水	-	-	-	-	-	-	-	899	-	899
	65 たばこ	-	-	-	-	-	-	-	-	-	-
66 その他食料工業	-	-	-	-	-	-	-	-	-	-	
雑工業品	67 はん	-	-	-	-	-	-	-	-	-	-
	68 衣服・身廻り品・はきもの	-	-	-	-	-	-	-	-	-	-
	69 文房具・運動娯楽用品・楽器	-	-	-	-	-	-	-	-	-	-
	70 家具	-	-	-	-	-	-	-	-	-	-
	71 その他日用	-	-	-	-	-	-	-	-	-	-
	72 ゴム	-	-	-	-	-	-	-	-	-	-
	73 木製	-	-	-	-	-	-	-	-	-	-
	74 その他製造工業	-	-	-	-	-	-	-	-	-	-
特殊品	75 金属	118,617	-	999	-	119,616	-	-	-	-	-
	76 再利用資材	-	-	-	-	-	-	-	-	-	-
	77 動物性製造飼料	-	-	-	-	-	-	-	-	-	-
	78 廃棄物	-	-	-	-	-	-	-	-	-	-
	79 廃土	-	-	-	-	-	-	-	-	-	-
	80 輸送用容器	-	-	-	-	-	-	-	-	-	-
	81 取合せ	-	-	-	-	-	-	-	-	-	-
	82 分類不能のもの	-	-	-	-	-	-	-	-	-	-
小計	118,617	-	9,016	-	127,633	2,548	43,862	3,746	48,782	98,938	
フェリー	-	-	-	-	-	-	-	-	-	-	
計	118,617	-	9,016	-	127,633	2,548	43,862	3,746	48,782	98,938	

7. 品頭別品種別取扱貨物 (3)

(単位:トン)

品 種	品名 区分	西 3 号					祝 津				
		輸 出	輸 入	移 出	移 入	計	輸 出	輸 入	移 出	移 入	計
農水産品	1 麦	—	—	—	—	—	—	—	—	—	—
	2 米	—	—	—	—	—	—	—	—	—	—
	3 とろこ	—	—	—	—	—	—	—	—	—	—
	4 豆	—	—	—	—	—	—	—	—	—	—
	5 その他雑果	—	—	—	—	—	—	—	—	—	—
	6 野菜	—	—	—	—	—	—	—	—	—	—
	7 綿	—	—	—	—	—	—	—	—	—	—
	8 その他農産品	—	—	—	—	—	—	—	—	—	—
	9 羊毛	—	—	—	—	—	—	—	—	—	—
	10 その他畜産品	—	—	—	—	—	—	—	—	—	—
	11 水産品	—	—	—	—	—	—	—	—	—	—
林産品	12 原木	—	—	—	—	—	—	—	—	—	—
	13 製材	—	—	—	—	—	—	—	—	—	—
	14 樹脂	—	—	—	—	—	—	—	—	—	—
	15 木材	—	—	—	—	—	—	—	—	—	—
	16 その他林産品	—	—	—	—	—	—	—	—	—	—
	17 薪炭	—	—	—	—	—	—	—	—	—	—
	鉱産品	18 炭石	—	—	—	—	—	—	6,000	500	—
19 鉄鉱		—	—	—	—	—	—	—	—	—	—
20 金		—	—	—	—	—	—	—	—	—	—
21 砂利		—	—	—	—	—	—	—	—	—	—
22 砂		—	—	—	—	—	—	—	6,207	—	6,207
23 原油		—	—	—	—	—	—	—	—	—	—
24 石油		—	—	—	—	—	—	—	—	—	—
25 石炭		—	—	—	—	—	—	—	—	—	—
26 石塩		—	—	—	—	—	—	—	—	—	—
27 非金属		—	—	—	—	—	—	—	—	—	—
金属機械工業品	28 鉄	—	—	—	—	—	—	—	—	—	—
	29 鋼	2,242	—	—	—	2,242	12,853	—	—	98	12,951
	30 非鉄	—	—	—	—	—	—	—	10,305	—	10,305
	31 金	—	—	—	—	—	—	—	—	—	—
	32 鉄	—	—	—	—	—	—	—	—	—	—
	33 完成自動車	—	—	—	—	—	—	—	—	—	—
	34 その他輸送用車	—	—	—	—	—	—	—	—	—	—
	35 二輪自動車	—	—	—	—	—	—	—	—	—	—
	36 自動車部品	—	—	—	—	—	—	—	—	—	—
	37 その他輸送機	—	—	—	—	—	—	—	—	—	—
	38 産業機械	—	—	—	—	—	—	—	—	—	—
	39 電気	—	—	—	—	—	—	—	—	—	—
	40 測量・光学・医療用	—	—	—	—	—	—	—	—	—	—
	41 事務用	—	—	—	—	—	—	—	—	—	—
42 その他機械	—	—	—	—	—	—	—	—	—	—	
化学工業品	43 陶磁器	—	—	—	—	—	—	—	—	—	—
	44 セメント	—	—	—	—	—	—	—	—	—	—
	45 ガラス	—	—	—	—	—	—	—	—	—	—
	46 窯業	—	—	—	—	—	—	—	138	—	138
	47 揮発油	—	—	—	—	—	—	—	—	—	—
	48 石炭	—	—	—	—	—	—	—	—	—	—
	49 その他天然ガス	—	—	—	—	—	—	—	—	—	—
	50 LNG (液化天然ガス)	—	—	—	—	—	—	—	—	—	—
	51 LPG (液化石油ガス)	—	—	—	—	—	—	—	—	—	—
	52 その他石油製品	—	—	—	—	—	—	—	—	—	—
軽工業品	53 コーク	—	—	—	—	—	—	—	—	—	—
	54 炭	—	—	—	—	—	—	—	—	—	—
	55 化学	—	—	—	—	—	—	—	—	—	—
	56 化学	—	11,480	—	5,535	17,015	—	—	—	—	—
	57 染料・塗料・合成樹脂	—	—	—	—	—	—	—	—	—	—
	58 紙	—	—	—	—	—	—	—	—	—	—
	59 糸及び紡績	—	—	—	—	—	—	—	—	—	—
	60 その他繊維工業	—	—	—	—	—	—	—	—	—	—
雑工業品	61 砂糖	—	—	—	—	—	—	—	—	—	—
	62 製造食料	—	—	—	—	—	—	—	—	—	—
	63 飲料	—	—	—	—	—	—	—	—	—	—
	64 水	—	—	3,033	—	3,033	—	—	8,413	—	8,413
	65 たばこ	—	—	—	—	—	—	—	—	—	—
	66 その他食料工業	—	—	—	—	—	—	—	—	—	—
	67 衣服・身廻り	—	—	—	—	—	—	—	—	—	—
	68 文房具・運動用品	—	—	—	—	—	—	—	—	—	—
特殊品	69 家具・装飾品	—	—	—	—	—	—	—	—	—	—
	70 その他日用	—	—	—	—	—	—	—	—	—	—
	71 ゴム	—	—	—	—	—	—	—	—	—	—
	72 木	—	—	—	—	—	—	—	—	—	—
	73 その他製造工業	—	—	—	—	—	—	—	—	—	—
	74 金属	—	—	—	—	—	11,802	—	4,160	—	15,962
	75 再利用資材	—	—	—	—	—	—	—	—	—	—
	76 動物性製造肥料	—	—	—	—	—	—	—	—	—	—
77 廃棄物	—	—	—	—	—	—	—	—	—	—	
78 廃土	—	—	—	—	—	—	—	—	—	—	
79 輸送用容器	—	—	—	—	—	—	—	—	—	—	
80 取合せ	—	—	—	—	—	—	—	—	—	—	
81 分類不能のもの	—	—	—	—	—	—	—	—	—	—	
小計		2,242	11,480	3,033	5,535	22,290	24,655	6,000	29,723	98	60,476
フェリー		—	—	—	—	—	—	—	—	—	—
計		2,242	11,480	3,033	5,535	22,290	24,655	6,000	29,723	98	60,476

7. ふ頭別品種別取扱貨物 (4)

(単位:トン)

品 種	ふ頭名 区分	入江耐震岸壁					フェリー				
		輸 出	輸 入	移 出	移 入	計	輸 出	輸 入	移 出	移 入	計
農水産品	1 麦	-	-	-	-	-	-	-	-	-	-
	2 米	-	-	-	-	-	-	-	-	-	-
	3 とろこ	-	-	-	-	-	-	-	-	-	-
	4 大豆	-	-	-	-	-	-	-	-	-	-
	5 その他雑果	-	-	-	-	-	-	-	-	-	-
	6 野菜	-	-	-	-	-	-	-	-	-	-
	7 綿	-	-	-	-	-	-	-	-	-	-
	8 その他農産品	-	-	-	-	-	-	-	-	-	-
	9 羊毛	-	-	-	-	-	-	-	-	-	-
	10 その他畜産品	-	-	-	-	-	-	-	-	-	-
	11 水産品	-	-	-	-	-	-	-	-	-	-
林産品	12 原木	-	-	-	-	-	-	-	-	-	-
	13 製材	-	-	-	-	-	-	-	-	-	-
	14 樹脂	-	-	-	-	-	-	-	-	-	-
	15 木材	-	-	-	-	-	-	-	-	-	-
	16 その他林産品	-	-	-	-	-	-	-	-	-	-
	17 薪炭	-	-	-	-	-	-	-	-	-	-
	18 炭石	-	-	-	-	-	-	-	-	-	-
鉱産品	19 鉄鉱石	-	-	-	-	-	-	-	-	-	-
	20 金	-	-	-	-	-	-	-	-	-	-
	21 砂利	-	-	-	-	-	-	-	-	-	-
	22 石灰	-	-	-	-	-	-	-	-	-	-
	23 石油	-	-	-	-	-	-	-	-	-	-
	24 石炭	-	-	-	-	-	-	-	-	-	-
	25 灰	-	-	-	-	-	-	-	-	-	-
	26 石塩	-	-	-	-	-	-	-	-	-	-
	27 非金属鉱物	-	-	-	-	-	-	-	-	-	-
金属機械工業品	28 鉄鋼	-	-	-	-	-	-	-	-	-	-
	29 非鉄金属	-	-	-	-	-	-	-	-	-	-
	30 金製車	-	-	-	-	-	-	-	-	-	-
	31 鉄道	-	-	-	-	-	-	-	-	-	-
	32 完成自動車	-	-	-	-	-	-	-	-	-	-
	33 その他輸送用車	-	-	-	-	-	-	-	-	-	-
	34 二輪自動車	-	-	-	-	-	-	-	-	-	-
	35 自働車	-	-	-	-	-	-	-	-	-	-
	36 その他輸送機械	-	-	-	-	-	-	-	-	-	-
	37 産業機械	-	-	-	-	-	-	-	-	-	-
	38 電気	-	-	-	-	-	-	-	-	-	-
	39 測量・光学・医療用機器	-	-	-	-	-	-	-	-	-	-
	40 事務用機器	-	-	-	-	-	-	-	-	-	-
	41 その他機械	-	-	-	-	-	-	-	-	-	-
化学工業品	42 磁器	-	-	-	-	-	-	-	-	-	-
	43 陶器	-	-	-	-	-	-	-	-	-	-
	44 セラミクス	-	-	-	-	-	-	-	-	-	-
	45 ガラス	-	-	-	-	-	-	-	-	-	-
	46 窯業	-	-	-	-	-	-	-	-	-	-
	47 重油	-	-	-	-	-	-	-	-	-	-
	48 揮発油	-	-	-	-	-	-	-	-	-	-
	49 その他天然石油	-	-	-	-	-	-	-	-	-	-
	50 LNG (液化天然ガス)	-	-	-	-	-	-	-	-	-	-
	51 LPG (液化石油ガス)	-	-	-	-	-	-	-	-	-	-
軽工業品	52 その他石油製品	-	-	-	-	-	-	-	-	-	-
	53 コーク	-	-	-	-	-	-	-	-	-	-
	54 炭	-	-	-	-	-	-	-	-	-	-
	55 化学薬品	-	-	-	-	-	-	-	-	-	-
	56 化学肥料	-	-	-	-	-	-	-	-	-	-
	57 染料・塗料・合成樹脂・その他化学工業品	-	-	-	-	-	-	-	-	-	-
	58 紙	-	-	-	-	-	-	-	-	-	-
	59 繊維	-	-	-	-	-	-	-	-	-	-
	60 その他繊維工業品	-	-	-	-	-	-	-	-	-	-
	61 砂糖	-	-	-	-	-	-	-	-	-	-
雑工業品	62 製造食料	-	-	-	-	-	-	-	-	-	-
	63 飲料	-	-	-	-	-	-	-	-	-	-
	64 水	-	-	636	-	636	-	-	13,458	-	13,458
	65 たばこ	-	-	-	-	-	-	-	-	-	-
	66 その他食料工業品	-	-	-	-	-	-	-	-	-	-
	67 はん	-	-	-	-	-	-	-	-	-	-
	68 衣服・身廻り用品・はきもの	-	-	-	-	-	-	-	-	-	-
	69 文房具・運動用品・楽器	-	-	-	-	-	-	-	-	-	-
	70 家具・装飾品	-	-	-	-	-	-	-	-	-	-
	71 その他日用工業品	-	-	-	-	-	-	-	-	-	-
特殊品	72 ゴム製	-	-	-	-	-	-	-	-	-	-
	73 木製	-	-	-	-	-	-	-	-	-	-
	74 その他製造工業品	-	-	-	-	-	-	-	-	-	-
	75 金属	-	-	-	-	-	-	-	-	-	-
	76 再利用資材	-	-	-	-	-	-	-	-	-	-
	77 動物性製造飼料	-	-	-	-	-	-	-	-	-	-
78 廃棄物	-	-	-	-	-	-	-	-	-	-	
79 廃土	-	-	-	-	-	-	-	-	-	-	
80 輸送用容器	-	-	-	-	-	-	-	-	-	-	
81 取合せ	-	-	-	-	-	-	-	-	-	-	
82 分類不能のもの	-	-	-	-	-	-	-	-	-	-	
小計	-	-	636	-	636	-	-	13,458	-	13,458	
フェリー	-	-	-	-	-	-	-	636,865	220,310	857,175	
計	-	-	636	-	636	-	-	650,323	220,310	870,633	

7. 心頭別品種別取扱貨物 (5)

(単位:トン)

品 種	心頭名 区分	絵鞆・崎守漁港区					公共心頭計				
		輸 出	輸 入	移 出	移 入	計	輸 出	輸 入	移 出	移 入	計
農水産品	1 麦	—	—	—	—	—	—	—	—	—	—
	2 米	—	—	—	—	—	—	15,019	—	—	15,019
	3 とろこ	—	—	—	—	—	—	—	—	—	—
	4 豆	—	—	—	—	—	—	—	—	—	—
	5 その他雑穀	—	—	—	—	—	—	—	—	—	—
	6 野菜・果	—	—	—	—	—	—	—	954	—	954
	7 綿	—	—	—	—	—	—	—	—	—	—
	8 その他農産品	—	—	—	—	—	—	—	—	—	—
	9 羊毛	—	—	—	—	—	—	—	—	—	—
	10 その他畜産品	—	—	—	—	—	—	—	—	—	—
	11 水産品	—	—	—	576	576	—	—	—	576	576
林産品	12 原木	—	—	—	—	—	—	—	—	—	
	13 製材	—	—	—	—	—	—	—	—	—	
	14 樹脂	—	—	—	—	—	—	—	—	—	
	15 木材	—	—	—	—	—	—	1,106,790	—	1,106,790	
	16 その他林産品	—	—	—	—	—	—	—	—	—	
	17 薪炭	—	—	—	—	—	—	—	—	—	
	18 石炭	—	—	—	—	—	—	6,000	500	—	6,500
鉱産品	19 鉄鉱石	—	—	—	—	—	—	—	—	—	
	20 金	—	—	—	—	—	—	—	—	—	
	21 砂利	—	—	—	—	—	—	—	—	—	
	22 砂	—	—	—	—	—	—	—	—	—	
	23 原油	—	—	—	—	—	—	—	76,064	—	76,064
	24 りん鉱石	—	—	—	—	—	—	—	—	—	
	25 石灰	—	—	—	—	—	—	—	—	—	
	26 原塩	—	—	—	—	—	—	—	—	—	
	27 非金属鉱物	—	—	—	—	—	—	220	—	34,920	35,140
	金属機械工業品	28 鉄鋼	—	—	—	—	—	5,162	28,940	—	19,134
29 鋼材		—	—	—	—	—	99,857	—	3,991	26,618	130,466
30 非鉄金属		—	—	—	—	—	34	1,378	18,322	—	19,734
31 金製		—	—	—	—	—	—	1,779	—	—	1,779
32 鉄道車		—	—	—	—	—	10	10	—	—	20
33 完成自動車		—	—	—	—	—	—	—	—	—	—
34 その他輸送用車		—	—	—	—	—	—	—	—	—	—
35 二輪自動車		—	—	—	—	—	—	—	—	—	—
36 自動車部品		—	—	—	—	—	—	—	—	—	—
37 その他輸送機械		—	—	—	—	—	—	11	—	—	11
38 産業機械		—	—	—	—	—	—	179	—	—	179
39 電気機械		—	—	—	—	—	—	52	—	—	52
40 測量・光学・医療用機械		—	—	—	—	—	—	—	—	—	—
41 事務用機器		—	—	—	—	—	—	—	—	—	—
42 その他機械	—	—	—	—	—	—	15	—	—	15	
化学工業品	43 陶磁器	—	—	—	—	—	—	—	—	—	
	44 セメント	—	—	—	—	—	—	—	—	—	
	45 ガラス	—	—	—	—	—	—	—	—	—	
	46 窯業	—	—	—	—	—	—	18	138	—	156
	47 重油	—	—	—	—	—	—	—	—	—	
	48 揮発油	—	—	—	—	—	—	—	—	—	
	49 その他石油	—	—	—	—	—	—	—	—	—	
	50 LNG (液化天然ガス)	—	—	—	—	—	—	—	—	—	
	51 LPG (液化石油ガス)	—	—	—	—	—	—	—	—	—	
	52 その他石油製品	—	—	—	—	—	—	—	—	—	
軽工業品	53 コークス	—	—	—	—	—	—	—	—	—	
	54 石灰製品	—	—	—	—	—	—	—	—	—	
	55 化学薬品	—	—	—	—	—	—	8,400	—	4,003	12,403
	56 化学肥料	—	—	—	—	—	—	32,238	1,893	11,308	45,439
	57 染料・塗料・合成樹脂・その他化学工業品	—	—	—	—	—	—	—	—	—	—
	58 紙・パルプ	—	—	—	—	—	—	—	—	—	—
	59 糸及び紡績半製品	—	—	—	—	—	—	—	—	—	—
雑工業品	60 その他繊維工業品	—	—	—	—	—	—	—	—	—	
	61 砂糖	—	—	—	—	—	—	—	—	—	
	62 製造食料	—	—	—	—	—	—	—	—	—	
	63 飲料	—	—	—	—	—	—	—	—	—	
	64 水	—	—	—	—	—	—	—	30,710	—	30,710
	65 たばこ	—	—	—	—	—	—	—	—	—	
	66 その他食料工業品	—	—	—	—	—	—	—	—	—	
	67 がん	—	—	—	—	—	—	—	—	—	
	68 衣服・身廻り品・はきもの	—	—	—	—	—	—	—	—	—	
	69 文房具・運動娯楽用品・楽器	—	—	—	—	—	—	—	—	—	
特殊品	70 家具・装飾品	—	—	—	—	—	—	8	—	—	8
	71 その他日用品	—	—	—	—	—	—	—	—	—	
	72 ゴム製品	—	—	—	—	—	—	—	—	—	
	73 木製品	—	—	—	—	—	—	—	—	—	
	74 その他製造工業品	—	—	—	—	—	—	—	—	—	
	75 金属<す	—	—	—	—	—	130,419	—	5,159	—	135,578
	76 再利用資材	—	—	—	—	—	—	—	—	—	
	77 動物性製造飼料	—	—	—	—	—	317	—	—	—	317
78 廃棄物	—	—	—	—	—	—	—	—	—		
79 廃土	—	—	—	—	—	—	—	—	—		
80 輸送用容器	—	—	—	—	—	—	—	—	—		
81 取合せ	—	—	—	—	—	—	—	—	—		
82 分類不能のもの	—	—	—	—	—	—	—	—	—		
小計	—	—	—	576	576	235,799	1,201,057	137,731	96,559	1,671,146	
フェリー	—	—	—	—	—	—	—	636,865	220,310	857,175	
計	—	—	—	576	576	235,799	1,201,057	774,596	316,869	2,528,321	

7. ふ頭別品種別取扱貨物 (6)

(単位:トン)

品 種	心頭名 区分	ENEOS					本輪西				
		輸 出	輸 入	移 出	移 入	計	輸 出	輸 入	移 出	移 入	計
農水産品	1 麦	—	—	—	—	—	—	—	—	—	—
	2 米	—	—	—	—	—	—	—	—	—	
	3 とろこ	—	—	—	—	—	—	—	—	—	
	4 豆	—	—	—	—	—	—	—	—	—	
	5 その他雑穀	—	—	—	—	—	—	—	—	—	
	6 野菜	—	—	—	—	—	—	—	—	—	
	7 その他農産物	—	—	—	—	—	—	—	—	—	
	8 綿	—	—	—	—	—	—	—	—	—	
	9 その他畜産品	—	—	—	—	—	—	—	—	—	
	10 羊毛	—	—	—	—	—	—	—	—	—	
	11 水産品	—	—	—	—	—	—	—	—	—	
林産品	12 原木	—	—	—	—	—	—	—	—	—	
	13 製材	—	—	—	—	—	—	—	—	—	
	14 樹脂	—	—	—	—	—	—	—	—	—	
	15 木材	—	—	—	—	—	—	—	—	—	
	16 その他林産品	—	—	—	—	—	—	—	—	—	
	17 薪炭	—	—	—	—	—	10,593	—	—	10,593	
鉱産品	18 石灰	—	—	—	—	—	—	—	—	—	
	19 鉄鉱石	—	—	—	—	—	—	—	—	—	
	20 金	—	—	—	—	—	—	—	—	—	
	21 砂利	—	—	—	—	—	—	—	—	—	
	22 石油	—	—	—	—	—	—	—	—	—	
	23 石油	—	—	—	—	—	—	—	—	—	
	24 石油	—	—	—	—	—	—	—	—	—	
	25 石油	—	—	—	—	—	—	—	—	—	
	26 石油	—	—	—	—	—	—	—	—	—	
	27 非金属	7,714	—	—	—	7,714	—	—	—	—	
金属機械工業品	28 鉄	—	—	—	—	—	—	—	—	—	
	29 鋼	—	—	—	—	—	—	—	—	—	
	30 非鉄金属	—	—	—	—	—	—	—	—	—	
	31 金	—	—	—	—	—	—	—	—	—	
	32 鉄	—	—	—	—	—	—	—	—	—	
	33 完成自動車	—	—	—	—	—	—	—	—	—	
	34 その他輸送用車	—	—	—	—	—	—	—	—	—	
	35 二輪自動車	—	—	—	—	—	—	—	—	—	
	36 自動車部品	—	—	—	—	—	—	—	—	—	
	37 その他輸送機械	—	—	—	—	—	—	—	—	—	
	38 産業機械	—	—	—	—	—	—	648	—	648	
	39 電気機械	—	—	—	—	—	—	—	—	58	
	40 測量・光学・医療用機械	—	—	—	—	—	—	—	—	—	
	41 事務用機器	—	—	—	—	—	—	—	—	—	
42 その他機械	—	—	—	—	—	—	—	—	—		
化学工業品	43 陶磁器	—	—	—	—	—	—	—	—	—	
	44 セメント	—	—	—	—	—	—	—	—	—	
	45 ガラス	—	—	—	—	—	—	—	—	—	
	46 窯業	—	—	—	—	—	—	—	—	—	
	47 重油	—	129,138	242,205	513,069	884,412	—	—	—	—	
	48 揮発油	—	243,052	317,259	17,120	577,431	—	—	—	—	
	49 その他石油	—	338,187	489,256	310,788	1,138,231	—	—	—	—	
	50 LNG (液化天然ガス)	—	—	—	—	—	—	—	—	—	
	51 LPG (液化石油ガス)	—	—	16,384	32,696	49,080	—	—	—	—	
	52 その他石油製品	—	17,374	5,288	3,099	25,761	—	—	—	—	
53 コークス	—	—	—	—	—	—	—	—	—		
54 炭	—	—	—	—	—	—	—	—	—		
55 化学	186,745	—	9,579	7,930	204,254	—	—	—	—		
56 化学	—	—	—	—	—	—	—	—	—		
57 染料・塗料・合成樹脂・その他化学工業品	—	—	—	—	—	—	—	—	—		
軽工業品	58 紙	—	—	—	—	—	—	—	—	—	
	59 繊維	—	—	—	—	—	—	—	—	—	
	60 その他繊維工業品	—	—	—	—	—	—	—	—	—	
	61 砂糖	—	—	—	—	—	—	—	—	—	
	62 製造食料	—	—	—	—	—	—	—	—	—	
	63 飲料	—	—	—	—	—	—	—	—	—	
	64 水	—	—	6,364	—	6,364	—	—	—	—	
	65 たばこ	—	—	—	—	—	—	—	—	—	
66 その他食料工業品	—	—	—	—	—	—	—	—	—		
雑工業品	67 はん	—	—	—	—	—	—	—	—	—	
	68 衣服・身廻り品・はきもの	—	—	—	—	—	—	—	—	—	
	69 文房具・運動娯楽用品・楽器	—	—	—	—	—	—	—	—	—	
	70 家具・装飾品	—	—	—	—	—	—	—	—	—	
	71 その他日用品	—	—	—	—	—	—	—	—	—	
	72 ゴム製	—	—	—	—	—	—	—	—	—	
	73 木製	—	—	—	—	—	—	—	—	—	
	74 その他製造工業品	—	—	—	—	—	—	—	—	—	
特殊品	75 金属	—	—	—	—	—	—	—	—	—	
	76 再利用資材	—	—	—	—	—	—	—	—	—	
	77 動物性製造飼料	—	—	—	—	—	—	—	—	—	
	78 廃棄物	—	—	—	—	—	—	—	—	—	
	79 廃土	—	—	—	—	—	—	—	—	—	
	80 輸送用容器	—	—	—	—	—	—	—	—	—	
	81 取合せ	—	—	—	—	—	—	—	—	—	
82 分類不能のもの	—	—	—	—	—	—	—	—	—		
小計		194,459	727,751	1,086,335	884,702	2,893,247	—	11,241	—	58	11,299
フェリー		—	—	—	—	—	—	—	—	—	—
計		194,459	727,751	1,086,335	884,702	2,893,247	—	11,241	—	58	11,299

7. 品頭別品種別取扱貨物 (7)

(単位:トン)

品 種	品名 区分	日鉄セメント					日本製鉄				
		輸 出	輸 入	移 出	移 入	計	輸 出	輸 入	移 出	移 入	計
農水産品	1 麦	-	-	-	-	-	-	-	-	-	-
	2 米	-	-	-	-	-	-	-	-	-	
	3 とろこ	-	-	-	-	-	-	-	-	-	
	4 豆	-	-	-	-	-	-	-	-	-	
	5 その他雑果	-	-	-	-	-	-	-	-	-	
	6 野菜	-	-	-	-	-	-	-	-	-	
	7 綿	-	-	-	-	-	-	-	-	-	
	8 その他農産物	-	-	-	-	-	-	-	-	-	
	9 羊毛	-	-	-	-	-	-	-	-	-	
	10 その他畜産物	-	-	-	-	-	-	-	-	-	
	11 水産物	-	-	-	-	-	-	-	-	-	
林産品	12 原木	-	-	-	-	-	-	-	-	-	
	13 製材	-	-	-	-	-	-	-	-	-	
	14 樹脂	-	-	-	-	-	-	-	-	-	
	15 木材	-	-	-	-	-	-	-	-	-	
	16 その他林産物	-	-	-	-	-	-	-	-	-	
	17 薪炭	-	-	-	-	-	-	-	-	-	
	18 炭	-	73,363	-	-	73,363	-	2,186,149	5,251	-	2,191,400
鉱産品	19 鉄鉱石	-	-	-	-	-	-	3,383,358	8,308	-	3,391,666
	20 金	-	-	-	-	-	-	-	-	-	
	21 砂利	-	-	-	-	-	-	-	-	-	
	22 石材	-	-	-	-	-	-	-	-	-	
	23 原油	-	-	-	-	-	-	-	-	-	
	24 石油	-	-	-	-	-	-	-	-	-	
	25 石灰	-	-	-	1,011,000	1,011,000	-	-	-	701,159	701,159
	26 原塩	-	-	-	-	-	-	-	-	-	
	27 非金属鉱物	38,000	11,500	-	118,341	167,841	333,440	47,664	67,304	16,655	465,063
	金属機械工業品	28 鉄鋼	-	-	-	10,230	10,230	-	-	-	-
29 鋼材		-	-	-	-	-	141,995	-	1,298,881	80,711	1,521,587
30 非鉄金属		-	-	-	-	-	-	-	-	-	-
31 金製		-	-	-	-	-	-	-	-	-	-
32 鉄道		-	-	-	-	-	-	-	-	-	-
33 完成自動車		-	-	-	-	-	-	-	-	-	-
34 その他輸送用車両		-	-	-	-	-	-	-	-	-	-
35 二輪自動車		-	-	-	-	-	-	-	-	-	-
36 自動車部品		-	-	-	-	-	-	-	-	-	-
37 その他輸送機械		-	-	-	-	-	-	-	-	-	-
38 産業機械		-	-	-	-	-	-	783	-	195	978
39 電気		-	-	-	-	-	-	-	-	-	-
40 測量・光学・医療用機械		-	-	-	-	-	-	-	-	-	-
41 事務用機器		-	-	-	-	-	-	-	-	-	-
42 その他機械	-	-	-	-	-	-	-	-	-	-	
化学工業品	43 陶磁器	-	-	-	-	-	-	-	-	-	
	44 セメント	119,180	-	656,229	-	775,409	-	-	3,000	-	3,000
	45 ガラス	-	-	-	-	-	-	-	-	-	-
	46 窯業	-	-	-	-	-	-	-	-	-	-
	47 重油	-	-	-	-	-	-	-	-	42,018	42,018
	48 揮発油	-	-	-	-	-	-	-	-	-	-
	49 その他石油	-	-	-	-	-	-	-	-	-	-
	50 LNG (液化天然ガス)	-	-	-	-	-	-	-	-	-	-
	51 LPG (液化石油ガス)	-	-	-	-	-	-	-	-	-	-
	52 その他石油製品	-	-	-	-	-	-	-	-	11,486	11,486
軽工業品	53 コークス	-	-	-	-	-	-	53,920	25,307	60,758	139,985
	54 石炭製品	-	-	-	-	-	-	-	-	1,499	1,499
	55 化学薬品	-	-	-	-	-	-	-	34,548	-	34,548
	56 化学肥料	-	-	-	-	-	-	-	-	10,902	10,902
	57 染料・塗料・合成樹脂・その他化学工業品	-	-	-	-	-	-	-	-	-	-
	58 紙・パルプ	-	-	-	-	-	-	-	-	-	-
	59 糸及び紡績半製品	-	-	-	-	-	-	-	-	-	-
雑工業品	60 その他繊維工業品	-	-	-	-	-	-	-	-	-	-
	61 砂糖	-	-	-	-	-	-	-	-	-	-
	62 製造食料	-	-	-	-	-	-	-	-	-	-
	63 飲料	-	-	-	-	-	-	-	-	-	-
	64 水	-	-	-	-	-	-	-	12,627	-	12,627
	65 たばこ	-	-	-	-	-	-	-	-	-	-
	66 その他食料工業品	-	-	-	-	-	-	-	-	-	-
	67 はん	-	-	-	-	-	-	-	-	-	-
	68 衣服・身廻り品・はきもの	-	-	-	-	-	-	-	-	-	-
	69 文房具・運動娯楽用品・楽器	-	-	-	-	-	-	-	-	-	-
特殊品	70 家具・装備品	-	-	-	-	-	-	-	-	-	
	71 その他日用品	-	-	-	-	-	-	-	-	-	
	72 ゴム製	-	-	-	-	-	-	-	-	-	
	73 木製	-	-	-	-	-	-	-	-	-	
	74 その他製造工業品	-	-	-	-	-	-	-	-	-	
	75 金属	-	-	-	-	-	-	-	11,111	-	11,111
	76 再利用資材	-	-	-	-	-	-	-	-	-	-
	77 動物性製造飼料	-	-	-	-	-	-	-	-	-	-
78 廃棄物	-	-	-	6,278	6,278	-	-	-	-	-	
79 廃土	-	-	-	21,877	21,877	-	-	-	-	-	
80 輸送用容器	-	-	-	-	-	-	-	-	-	-	
81 取合せ	-	-	-	-	-	-	-	-	-	-	
82 分類不能のもの	-	-	-	-	-	-	-	-	-	-	
小計		157,180	84,863	656,229	1,167,726	2,065,998	475,435	5,671,874	1,466,337	925,383	8,539,029
フェリー		-	-	-	-	-	-	-	-	-	-
計		157,180	84,863	656,229	1,167,726	2,065,998	475,435	5,671,874	1,466,337	925,383	8,539,029

7. 品頭別品種別取扱貨物 (8)

(単位:トン)

品 種	品名 区分	御 崎					日 通				
		輸 出	輸 入	移 出	移 入	計	輸 出	輸 入	移 出	移 入	計
農水産品	1 麦	-	-	-	-	-	-	-	-	-	-
	2 米	-	-	-	-	-	-	-	3,705	-	3,705
	3 とろこ	-	-	-	-	-	-	-	-	-	-
	4 豆	-	-	-	-	-	-	-	-	-	-
	5 その他雑穀	-	-	-	-	-	-	-	-	-	-
	6 野菜	-	-	-	-	-	-	-	-	-	-
	7 その他農産物	-	-	-	-	-	-	-	-	-	-
	8 綿	-	-	-	-	-	-	-	-	-	-
	9 その他畜産品	-	-	-	-	-	-	-	-	-	-
	10 羊毛	-	-	-	-	-	-	-	-	-	-
	11 水産品	-	-	-	-	-	-	-	-	-	-
林産品	12 原木	-	-	-	-	-	-	-	4,450	-	4,450
	13 製材	-	-	-	-	-	-	-	-	-	-
	14 樹脂	-	-	-	-	-	-	-	-	-	-
	15 木材	-	-	-	-	-	-	-	-	-	-
	16 その他林産品	-	-	-	-	-	-	-	-	-	-
	17 薪炭	-	-	-	-	-	-	-	-	-	-
	18 石炭	-	-	-	-	-	-	-	-	10,000	10,000
鉱産品	19 鉄鉱石	-	-	-	-	-	-	-	8,402	-	8,402
	20 金	-	-	-	-	-	-	-	-	-	-
	21 砂利	-	-	-	-	-	-	-	-	-	-
	22 砂	-	-	-	-	-	-	-	-	-	-
	23 石油	-	-	-	-	-	-	-	-	-	-
	24 りん鉱石	-	-	-	-	-	-	-	-	-	-
	25 石灰	-	-	-	-	-	-	-	-	-	-
	26 原塩	-	-	-	-	-	-	-	-	-	-
	27 非金属鉱物	-	-	4,510	-	4,510	18,290	13,241	1,457	6,750	39,738
	28 鉄鋼	-	-	1,500	-	1,500	-	-	21,545	1,585	23,130
金属機械工業品	29 鋼材	-	-	-	-	-	-	-	-	-	-
	30 非鉄金属	-	-	-	-	-	-	-	-	-	-
	31 金製車	-	-	-	-	-	-	-	-	-	-
	32 鉄道車	-	-	-	-	-	-	-	-	-	-
	33 完成自動車	-	-	-	-	-	-	-	-	-	-
	34 その他輸送用車両	-	-	-	-	-	-	-	-	-	-
	35 二輪自動車	-	-	-	-	-	-	-	-	-	-
	36 自動車部品	-	-	-	-	-	-	-	-	-	-
	37 その他輸送機械	-	-	-	-	-	-	-	-	-	-
	38 産業機械	-	-	-	-	-	-	-	-	-	-
	39 電気機械	-	-	-	-	-	-	-	-	-	-
	40 測量・光学・医療用機械	-	-	-	-	-	-	-	-	-	-
	41 事務用機器	-	-	-	-	-	-	-	-	-	-
	42 その他機械	-	-	-	-	-	-	-	-	-	-
化学工業品	43 陶磁器	-	-	-	-	-	-	-	-	-	-
	44 セメント	-	-	-	-	-	-	-	-	-	-
	45 ガラス	-	-	-	-	-	-	-	-	-	-
	46 窯業	-	-	-	-	-	-	-	-	-	-
	47 重油	-	-	-	-	-	-	-	-	-	-
	48 揮発油	-	-	-	-	-	-	-	-	-	-
	49 その他天然石油	-	-	-	-	-	-	-	-	-	-
	50 LNG (液化天然ガス)	-	-	-	-	-	-	-	-	-	-
	51 LPG (液化石油ガス)	-	-	-	-	-	-	-	-	-	-
	52 その他石油製品	-	-	-	-	-	-	-	-	-	-
53 コークス	-	-	-	-	-	-	3,188	40,484	9,134	52,806	
54 石炭製炭素	-	-	-	-	-	-	-	-	-	-	
55 化学肥料	-	-	-	-	-	-	-	-	-	-	
56 化学薬品	-	-	-	-	-	-	-	-	-	-	
57 染料・塗料・合成樹脂・その他化学工業品	-	-	-	-	-	-	-	-	8	8	
軽工業品	58 紙・パルプ	-	-	-	-	-	-	-	-	-	-
	59 糸及び紡績半製品	-	-	-	-	-	-	-	-	-	-
	60 その他繊維工業品	-	-	-	-	-	-	-	-	-	-
	61 砂糖	-	-	-	-	-	-	-	-	-	-
	62 製造食料	-	-	-	-	-	-	-	-	-	-
	63 飲料	-	-	-	-	-	-	-	-	-	-
	64 水	-	-	-	-	-	-	-	-	-	-
65 たばこ	-	-	-	-	-	-	-	-	-	-	
66 その他食料工業品	-	-	-	-	-	-	-	-	-	-	
雑工業品	67 はん具	-	-	-	-	-	-	-	-	-	-
	68 衣服・身廻り品・はきもの	-	-	-	-	-	-	-	-	-	-
	69 文房具・運動娯楽用品・楽器	-	-	-	-	-	-	-	-	-	-
	70 家具・装備品	-	-	-	-	-	-	-	-	-	-
	71 その他日用品	-	-	-	-	-	-	-	-	-	-
	72 ゴム製	-	-	-	-	-	-	-	-	-	-
	73 木製	-	-	-	-	-	-	-	-	-	-
	74 その他製造工業品	-	-	-	-	-	-	-	-	-	-
特殊品	75 金属くず	-	-	1,510	-	1,510	2,527	-	903	1,585	5,015
	76 再利用資材	-	-	-	-	-	-	-	-	-	-
	77 動物性製造飼料	-	-	-	-	-	-	-	-	-	-
	78 廃棄物	-	-	-	-	-	-	-	-	-	-
	79 廃土	-	-	-	-	-	-	-	-	-	-
	80 輸送用容器	-	-	-	-	-	-	-	-	-	-
	81 取合せ	-	-	-	-	-	-	-	-	-	-
	82 分類不能のもの	-	-	-	-	-	-	-	-	-	-
小計		-	-	7,520	-	7,520	20,817	16,429	80,946	29,062	147,254
フェリー		-	-	-	-	-	-	-	-	-	-
計		-	-	7,520	-	7,520	20,817	16,429	80,946	29,062	147,254

7. 品頭別品種別取扱貨物 (9)

(単位:トン)

品 種	品 種	品 種	品 種	品 種	日 鋼					函館どつく											
					輸 出	輸 入	移 出	移 入	計	輸 出	輸 入	移 出	移 入	計							
農水産品	1	麦																			
	2	米																			
	3	とうもろこし																			
	4	大豆																			
	5	その他雑穀																			
	6	野菜																			
	7	その他農産物																			
	8	羊毛																			
	9	その他畜産物																			
	10	水産物																			
	林産品	12	原木																		
13		製材																			
14		樹脂																			
15		木材																			
16		その他林産物																			
17		薪炭																			
18		石炭																			
鉱産品	19	鉄鉱石																			
	20	金																			
	21	砂利																			
	22	石炭																			
	23	原油																			
	24	りん鉱石																			
	25	石灰																			
	26	原塩																			
	27	非金属鉱物																			
	金属機械工業品	28	鉄鋼																		
29		鋼材	2,388	1,635	2,513	28,955	35,491														
30		非鉄金属																			
31		金製品																			
32		鉄道車両																		600	
33		完成自動車																			
34		その他輸送用車両																			
35		二輪自動車																			
36		自動車部品																			
37		その他輸送機械																			
38		産業機械																			
39		電気機械																			
40		測量・光学・医療用機械																			
41		事務用機器																			
42	その他機械	4,861		25,480	1,974	32,315															
化学工業品	43	陶磁器																			
	44	セメント																			
	45	ガラス																			
	46	窯業																			
	47	重油																			
	48	揮発油																			
	49	その他天然石油																			
	50	LNG (液化天然ガス)																			
	51	LPG (液化石油ガス)																			
	52	その他石油製品																			
軽工業品	53	コーク																			
	54	活性炭																			
	55	化学薬品																			
	56	化学肥料																			
	57	染料・塗料・合成樹脂・その他化学工業品																			
	58	紙・パルプ																			
	59	糸及び紡績半製品																			
	60	その他繊維工業品																			
	61	砂糖																			
	雑工業品	62	製造食料																		
63		飲料																			
64		水																			
65		たばこ																			
66		その他食料工業品																			
67		がらん																			
68		衣服・身廻り品・はきもの																			
69		文房具・運動娯楽用品・楽器																			
特殊品	70	家具・装飾品																			
	71	その他日用品																			
	72	ゴム製																			
	73	木製																			
	74	その他製造工業品																			
	75	金属																			
その他	76	再利用資材																			
	77	動物性製造飼料																			
	78	廃棄物																			
	79	廃土																			
	80	輸送用容器																			
	81	取合せ																			
82	分類不能のもの																				
小計			7,249	1,635	27,993	30,929	67,806														
フェリー																					
計			7,249	1,635	27,993	30,929	67,806														

7. 品別取扱貨物 (10)

(単位:トン)

(単位:トン)

品 種	心頭名 区分	檜 崎					専用心頭計				
		輸 出	輸 入	移 出	移 入	計	輸 出	輸 入	移 出	移 入	計
農水産品	1 麦	-	-	-	-	-	-	-	-	-	-
	2 米	-	-	-	-	-	-	-	-	-	
	3 とろこ	-	-	-	-	-	-	-	3,705	-	3,705
	4 豆	-	-	-	-	-	-	-	-	-	
	5 その他雑穀	-	-	-	-	-	-	-	-	-	
	6 野菜	-	-	-	-	-	-	-	-	-	
	7 綿	-	-	-	-	-	-	-	-	-	
	8 その他農産物	-	-	-	-	-	-	-	-	-	
	9 羊産毛	-	-	-	-	-	-	-	-	-	
	10 その他畜産物	-	-	-	-	-	-	-	-	-	
	11 水産物	-	-	-	-	-	-	-	-	-	
林産品	12 原木	-	-	-	-	-	-	-	4,450	-	4,450
	13 製材	-	-	-	-	-	-	-	-	-	
	14 樹脂	-	-	-	-	-	-	-	-	-	
	15 木材	-	-	-	-	-	-	-	-	-	
	16 その他林産物	-	-	-	-	-	-	-	-	-	
	17 薪	-	-	-	-	-	-	-	10,593	-	10,593
	18 炭	-	-	-	-	-	-	-	-	-	
鉱産品	19 鉄鉱石	-	-	-	-	-	-	2,259,512	5,251	10,000	2,274,763
	20 金	-	-	-	-	-	-	3,383,358	16,710	-	3,400,068
	21 砂利	-	-	-	-	-	-	-	-	-	
	22 石	-	-	-	-	-	-	-	-	-	
	23 原油	-	-	-	-	-	-	-	-	-	
	24 りん鉱	-	-	-	-	-	-	-	-	-	
	25 石灰	-	-	-	-	-	-	-	1,712,159	1,712,159	
	26 原	-	-	-	-	-	-	-	-	-	
	27 非金属	-	-	-	-	-	397,444	72,405	73,271	141,746	684,866
	28 鉄	-	-	-	-	-	-	-	23,045	11,815	34,860
金属機械工業品	29 鋼	-	-	-	-	-	144,383	1,635	1,301,394	109,666	1,557,078
	30 非鉄金属	-	-	-	-	-	-	-	-	-	
	31 金	-	-	-	-	-	-	-	600	600	
	32 鉄道	-	-	-	-	-	-	-	-	-	
	33 完成自動車	-	-	-	-	-	-	-	-	-	
	34 その他輸送用車	-	-	-	-	-	-	-	-	-	
	35 自動車	-	-	-	-	-	-	-	-	-	
	36 自動車部品	-	-	-	-	-	-	-	-	-	
	37 その他輸送機械	-	-	2,000	-	2,000	-	-	2,000	-	2,000
	38 産業機械	-	-	-	-	-	-	1,431	367	195	1,993
	39 電気	-	-	-	-	-	-	-	-	58	58
	40 測量・光学・医療用機械	-	-	-	-	-	-	-	-	-	
	41 事務用機器	-	-	-	-	-	-	-	-	-	
	42 その他機械	-	-	-	-	-	4,861	-	25,480	1,974	32,315
化学工業品	43 陶磁器	-	-	-	-	-	-	-	-	-	
	44 セメント	-	-	-	-	-	119,180	-	659,229	-	778,409
	45 ガラス	-	-	-	-	-	-	-	-	-	
	46 窯業	-	-	-	-	-	-	-	-	-	
	47 重油	-	-	-	-	-	-	129,138	242,205	555,087	926,430
	48 揮発油	-	-	-	-	-	-	243,052	317,259	17,120	577,431
	49 その他天然ガス	-	-	-	-	-	-	338,187	489,256	310,788	1,138,231
	50 LNG (液化天然ガス)	-	-	-	-	-	-	-	-	-	
	51 LPG (液化石油ガス)	-	-	-	-	-	-	-	16,384	32,696	49,080
	52 その他石油製品	-	-	-	-	-	-	17,374	5,288	14,585	37,247
軽工業品	53 コーク	-	-	-	-	-	-	57,108	65,791	69,892	192,791
	54 石炭	-	-	-	-	-	-	-	-	1,499	1,499
	55 化学	-	-	-	-	-	186,745	-	44,127	7,930	238,802
	56 化学	-	-	-	-	-	-	-	-	10,902	10,902
	57 染料・塗料・合成樹脂・その他化学工業品	-	-	-	-	-	-	-	-	8	8
	58 紙	-	-	-	-	-	-	-	-	-	
	59 糸及び紡績半製品	-	-	-	-	-	-	-	-	-	
雑工業品	60 その他繊維工業品	-	-	-	-	-	-	-	-	-	
	61 砂糖	-	-	-	-	-	-	-	-	-	
	62 製造食料	-	-	-	-	-	-	-	-	-	
	63 飲料	-	-	-	-	-	-	-	-	-	
	64 水	-	-	-	-	-	-	-	18,991	-	18,991
	65 たばこ	-	-	-	-	-	-	-	-	-	
	66 その他食料工業品	-	-	-	-	-	-	-	-	-	
	67 がん	-	-	-	-	-	-	-	-	-	
特殊品	68 衣服・身廻品・はきもの	-	-	-	-	-	-	-	-	-	
	69 文房具・運動娯楽用品・楽器	-	-	-	-	-	-	-	-	-	
	70 家具	-	-	-	-	-	-	-	-	-	
	71 その他日用	-	-	-	-	-	-	-	-	-	
	72 ゴム	-	-	-	-	-	-	-	-	-	
	73 木	-	-	-	-	-	-	-	-	-	
	74 その他製造工業品	-	-	-	-	-	-	-	-	-	
	75 金属	-	-	-	-	-	2,527	-	13,524	1,585	17,636
特殊品	76 再利用資材	-	-	-	-	-	-	-	-	-	
	77 動物性製造飼料	-	-	-	-	-	-	-	-	-	
	78 廃棄物	-	-	-	-	-	-	-	6,278	6,278	
	79 廃土	-	-	-	-	-	-	-	21,877	21,877	
	80 輸送用容器	-	-	-	-	-	-	-	-	-	
	81 取合せ	-	-	-	-	-	-	-	-	-	
82 分類不能のもの	-	-	-	-	-	-	-	-	-		
小計	-	-	2,000	-	2,000	855,140	6,513,793	3,328,327	3,037,860	13,735,120	
フェリー	-	-	-	-	-	-	-	-	-	-	
計	-	-	2,000	-	2,000	855,140	6,513,793	3,328,327	3,037,860	13,735,120	

7. 品頭別品種別取扱貨物 (11)

(単位:トン)

品 種	品頭名 区分	公共・専用品頭合計				
		輸 出	輸 入	移 出	移 入	計
1	麦	—	—	—	—	—
2	米	—	15,019	3,705	—	18,724
3	とうもろこし	—	—	—	—	—
4	豆	—	—	—	—	—
5	その他雑穀	—	—	—	—	—
6	野菜・雑果	—	—	954	—	954
7	綿	—	—	—	—	—
8	その他農産物	—	—	—	—	—
9	羊毛	—	—	—	—	—
10	その他畜産物	—	—	—	—	—
11	水産物	—	—	—	576	576
12	原木	—	—	4,450	—	4,450
13	製材	—	—	—	—	—
14	樹脂	—	—	—	—	—
15	木材	—	1,106,790	—	—	1,106,790
16	その他林産物	—	—	—	—	—
17	薪	—	10,593	—	—	10,593
18	石炭	—	2,265,512	5,751	10,000	2,281,263
19	鉄鉱石	—	3,383,358	16,710	—	3,400,068
20	金	—	—	—	—	—
21	砂利	—	—	—	—	—
22	石油	—	—	76,064	—	76,064
23	原油	—	—	—	—	—
24	りん鉱石	—	—	—	—	—
25	石灰	—	—	—	1,712,159	1,712,159
26	原灰	—	—	—	—	—
27	非金属鉱物	397,444	72,625	73,271	176,666	720,006
28	鉄鋼	5,162	28,940	23,045	30,949	88,096
29	鋼材	244,240	1,635	1,305,385	136,284	1,687,544
30	非鉄金属	34	1,378	18,322	—	19,734
31	金製	—	1,779	600	—	2,379
32	鉄道車両	10	10	—	—	20
33	完成自動車	—	—	—	—	—
34	その他輸送用車両	—	—	—	—	—
35	二輪自動車	—	—	—	—	—
36	自動車部品	—	—	—	—	—
37	その他輸送機械	—	11	2,000	—	2,011
38	産業機械	—	1,610	367	195	2,172
39	電気機械	—	52	—	58	110
40	測量・光学・医療用機械	—	—	—	—	—
41	事務用機械	—	—	—	—	—
42	その他機械	4,861	15	25,480	1,974	32,330
43	陶磁器	—	—	—	—	—
44	セメント	119,180	—	659,229	—	778,409
45	ガラス	—	—	—	—	—
46	窯業	—	18	138	—	156
47	重油	—	129,138	242,205	555,087	926,430
48	揮発油	—	243,052	317,259	17,120	577,431
49	その他石油	—	338,187	489,256	310,788	1,138,231
50	L N G (液化天然ガス)	—	—	—	—	—
51	L P G (液化石油ガス)	—	—	16,384	32,696	49,080
52	その他石油製品	—	17,374	5,288	14,585	37,247
53	コーク	—	57,108	65,791	69,892	192,791
54	活性炭	—	—	—	1,499	1,499
55	化学薬品	186,745	8,400	44,127	11,933	251,205
56	化学肥料	—	32,238	1,893	22,210	56,341
57	染料・塗料・合成樹脂・その他化学工業品	—	—	—	8	8
58	紙	—	—	—	—	—
59	糸及び紡績半製品	—	—	—	—	—
60	その他繊維工業品	—	—	—	—	—
61	砂糖	—	—	—	—	—
62	製造食料	—	—	—	—	—
63	飲料	—	—	—	—	—
64	水	—	—	49,701	—	49,701
65	たばこ	—	—	—	—	—
66	その他食料工業品	—	—	—	—	—
67	がらん具	—	—	—	—	—
68	衣服・身廻品・はきもの	—	—	—	—	—
69	文房具・運動娯楽用品・楽器	—	—	—	—	—
70	家具・装備品	—	8	—	—	8
71	その他日用品	—	—	—	—	—
72	ゴム製	—	—	—	—	—
73	木製	—	—	—	—	—
74	その他製造工業品	—	—	—	—	—
75	金属	132,946	—	18,683	1,585	153,214
76	再利用資材	—	—	—	—	—
77	動植物性製造肥料	317	—	—	—	317
78	廃棄物	—	—	—	6,278	6,278
79	廃土	—	—	—	21,877	21,877
80	輸送用容器	—	—	—	—	—
81	取合せ品	—	—	—	—	—
82	分類不能のもの	—	—	—	—	—
小計		1,090,939	7,714,850	3,466,058	3,134,419	15,406,266
フェリー		—	—	636,865	220,310	857,175
計		1,090,939	7,714,850	4,102,923	3,354,729	16,263,441

8. 品別港別取扱貨物量(輸出)

品種	国名・港名	取扱量
輸出		1,090,939
鉱産品		397,444
	非金属鉱物	397,444
	韓国	115,230
	ウルサン(蔚山)	2,512
	クンサン(郡山)	112,718
	台湾	6,843
	諸港	6,843
	中国	5,202
	チャンチアガン(張家港)	3,601
	フーチョウ(福州)	1,601
	シンガポール	40,371
	シンガポール	40,371
	マレーシア	37,605
	バシールグダン	37,605
	バングラデシュ	77,811
	チッタゴン	77,811
	クウェート	40,000
	シャイバ	40,000
	コートジボワール	36,382
	アビジャン	36,382
	アメリカ	38,000
	諸港	38,000
金属機械工業品		254,307
	鉄鋼	5,162
	中国	5,162
	チアンイン(江陰)	5,162
	鋼材	244,240
	韓国	64,255
	インチョン(仁川)	1,991
	プサン(釜山)	42,821
	ポーハン(浦項)	19,443
	台湾	11,642
	カオジュン(高雄)	11,642
	中国	51,816
	イエンタイ(煙台)	1,290
	チアンイン(江陰)	34,552
	チャンチアガン(張家港)	14,320
	チャンチアン(湛江)	1,654
	インドネシア	5,568
	ジャカルタ	19
	スラバヤ	5,549
	タイ	73,578
	バンコク	73,578
	マレーシア	2,242
	クアンタン	2,242
	ノルウェー	2,548
	諸港	2,548
	アメリカ	32,591
	ニューオリンズ	32,591
	非鉄金属	34
	韓国	34
	プサン(釜山)	34

(単位:トン)

品種	国名・港名	取扱量
鉄道車両		10
	タイ	10
	レムチャバン	10
その他機械		4,861
	韓国	1,881
	クワンヤン(光陽)	701
	プサン(釜山)	1,008
	ポーハン(浦項)	172
	中国	1,769
	シャンハイ(上海)	614
	ダイレン(大連)	1,155
	シンガポール	591
	ジュロン	591
	フランス	263
	フォス	263
	アメリカ	51
	諸港	51
	カナダ	306
	トロアロピエール	306
化学工業品		305,925
	セメント	119,180
	中国	5,750
	チンタオ(青島)	5,750
	中国(ホンコン)	30,450
	ホンコン(香港)	30,450
	シンガポール	44,980
	ジュロン	44,980
	アメリカ	38,000
	諸港	38,000
化学薬品		186,745
	韓国	162,555
	ウルサン(蔚山)	148,770
	テサン(大山)	13,785
	中国	24,190
	シャンハイ(上海)	9,950
	チアンイン(江陰)	2,315
	ナントン(南通)	6,950
	ニンボーチョウシャン(寧波-舟山)	4,975
特殊品		133,263
	金属くず	132,946
	韓国	64,905
	インチョン(仁川)	2,900
	プサン(釜山)	48,418
	ポーハン(浦項)	7,447
	諸港	6,140
	中国	26,267
	チアンイン(江陰)	26,267
	ベトナム	41,774
	カイラン	23,861
	ダナン	3,067
	ハイフォン	9,904
	諸港	4,942
	動植物性製造飼肥料	317
	韓国	317
	プサン(釜山)	317

9. 品別港別取扱貨物量(輸入)

品別	国名・港名	取扱量
輸入		7,714,850
農水産品		15,019
米		15,019
タイ		3,000
バンコク		3,000
アメリカ		12,019
サクラメント		12,019
林産品		1,117,383
木材チップ		1,106,790
タイ		155,338
バンコク		155,338
マレーシア		107,805
ピンツロー		60,202
諸港		47,603
バトナム		387,443
カイラン		79,832
ズンクアット		104,257
チャンメイ		45,808
諸港		157,546
チリ		259,965
コロネル		259,965
ブラジル		196,239
諸港		196,239
薪炭		10,593
インドネシア		10,593
ジャンビ		10,593
鉱産品		5,721,495
石炭		2,265,512
中国		10,016
バユクエン		10,016
オーストラリア		1,407,661
アボットポイント		178,717
グラッドストーン		65,732
ダーリンブルベイ		42,227
ニューカッスル		946,374
ハイポイント		112,437
ブリスベーン		6,000
ポートケンブラ		56,174
モザンビーク		42,689
ナカラ		42,689
オランダ		19,842
アムステルダム		19,842
ロシア		205,007
ナホトカ		108,153
ポストーチヌイ		96,854
アメリカ		281,677
バスカゲーラ		40,683
ボルチモア		90,023
モビール		91,223
ロングビーチ		59,748
カナダ		298,620
バンクーバー		78,399
ロバートバンク		220,221
鉄鉱石		3,383,358
中国		663,690
イエンタイ(煙台)		178,348
ダイレン(大連)		409,759
チンタオ(青島)		75,583

(単位:トン)

品別	国名・港名	取扱量
モーリタニア		150,874
ヌアジボー		150,874
オーストラリア		2,568,794
ダンピエール		151,642
ポートウルコット		2,020,984
ポートヘッドランド		396,168
非金属鉱物		72,625
韓国		220
プサン(釜山)		220
中国		60,905
ナントン(南通)		5,506
バユクエン		55,399
タイ		11,500
カーノム		11,500
金属機械工業品		35,430
鉄鋼		28,940
韓国		12,175
プサン(釜山)		12,175
中国		7,000
リエンユンカン(連雲港)		7,000
ロシア		9,765
ウラジオストック		9,765
鋼材		1,635
韓国		1,635
タンジン(唐津)		1,635
非鉄金属		1,378
韓国		1,378
プサン(釜山)		1,378
金属製品		1,779
中国		1,385
シャンハイ(上海)		290
ナントン(南通)		1,095
ロシア		394
ナホトカ		394
鉄道車両		10
韓国		10
プサン(釜山)		10
その他輸送機械		11
韓国		11
プサン(釜山)		11
産業機械		1,610
韓国		179
プサン(釜山)		179
中国		1,431
シャンハイ(上海)		971
ダイレン(大連)		225
チアンイン(江陰)		176
チンタオ(青島)		59
電気機械		52
韓国		52
プサン(釜山)		52
その他機械		15
韓国		15
プサン(釜山)		15

(単位:トン)

品種	国名・港名	取扱量
化学工業品		825,515
窯業品		18
	韓国	18
	プサン(釜山)	18
重油		129,138
	シンガポール	118,301
	シンガポール	118,301
	マレーシア	10,837
	タンジュンペレバス	10,837
揮発油		243,052
	アラブ首長国	68,375
	ルーウェイズ	68,375
	カタール	65,839
	メサイード	34,996
	ラスラファン	30,843
	エジプト	49,610
	スエズ	49,610
	ロシア	59,228
	ノボロシースク	44,228
	ポストーチヌイ	15,000
その他の石油		338,187
	韓国	338,187
	ウルサン(蔚山)	242,972
	ヨース(麗水)	95,215
その他石油製品		17,374
	韓国	14,459
	ウルサン(蔚山)	8,629
	ヨース(麗水)	5,830
	中国	2,915
	ニンボーチョウシヤン(寧波-舟山)	2,915
コークス		57,108
	中国	57,108
	リザオ(日照)	27,500
	諸港	29,608
化学薬品		8,400
	中国	8,400
	ライチョウ(萊州)	6,000
	諸港	2,400
化学肥料		32,238
	韓国	315
	プサン(釜山)	315
	台湾	2,050
	カオシュン(高雄)	2,050
	中国	18,980
	イエンタイ(煙台)	1,900
	ジェンチン(鎮江)	7,980
	ナントン(南通)	9,100
	ヨルダン	6,000
	アカバ	6,000
	ノルウェー	4,893
	諸港	4,893
雑工業品		8
	家具装備品	8
	韓国	8
	プサン(釜山)	8

10. 品種別港別取扱貨物量（移出）

品種	都道府県名・港名	取扱量
移出		4,110,495
農水産品		4,659
米		3,705
	北海道	3,705
	釧路	3,705
	野菜・果物	954
	鹿児島県	954
	亀徳	610
	和泊	2
知名	342	
林産品		4,450
原木		4,450
	宮城県	1,759
	仙台塩釜	1,759
	秋田県	2,691
	秋田	1,790
	船川	901
鉄産品		171,796
石炭		5,751
	千葉県	5,251
	木更津	5,251
	愛知県	500
衣浦	500	
鉄鉱石		16,710
茨城県	16,710	
鹿島	16,710	
石材		76,064
	北海道	3,738
	浦河	3,738
	その他	72,326
海上	72,326	
非金属鉱物		73,271
	北海道	53,889
	函館	22,847
	森	14,000
	石狩湾新	2,110
	上磯	14,932
	青森県	10,488
	青森	1,934
	八戸	8,554
	岩手県	1,457
	大船渡	1,457
	茨城県	2,080
	鹿島	2,080
愛知県	5,357	
名古屋	5,357	
金属機械工業品		1,375,199
鉄鋼		23,045
	青森県	1,500
	八戸	1,500
	兵庫県	3,589
	姫路	3,589
	大分県	17,956
	大分	17,956
鋼材		1,305,385
	岩手県	8,060
釜石	8,060	

(単位:トン)

品種	国名・港名	取扱量
宮城県		33,785
	仙台塩釜	33,785
福島県		45,475
	小名浜	45,475
千葉県		236,511
	千葉	199,416
	木更津	37,095
東京		129,224
	東京	129,224
神奈川県		20,933
	横浜	20,016
	川崎	917
新潟		11,316
	新潟	11,316
石川県		7,203
	金沢	7,203
愛知県		366,720
	名古屋	344,982
	三河	21,738
大阪府		251,292
	大阪	251,292
兵庫県		94,248
	姫路	94,248
広島県		31,006
	福山	20,822
	広島	10,184
徳島県		8,051
	徳島小松島	8,051
愛媛県		8,032
	新居浜	8,032
福岡県		53,529
	北九州	53,529
非鉄金属		18,322
兵庫県		18,322
	姫路	18,322
金属製品		600
千葉県		600
	千葉	600
その他輸送機械		2,000
北海道		1,000
	函館	1,000
千葉県		200
	千葉	200
愛知県		600
	三河	600
兵庫県		200
	神戸	200
産業機械		367
岡山県		367
	宇野	367
その他機械		25,480
北海道		20
	函館	20
青森県		280
	むつ小川原	280
岩手県		49
	大船渡	49

(単位:トン)		
品種	国名・港名	取扱量
	茨城県	1,345
	茨城	1,345
	千葉県	33
	千葉	33
	神奈川県	15,762
	川崎	15,762
	愛知県	200
	名古屋	46
	衣浦	154
	大阪府	6,513
	大阪	6,513
	兵庫県	986
	神戸	180
	東播磨	806
	島根県	56
	浜田	56
	広島県	115
	広島	115
	福岡県	60
	北九州	60
	長崎県	61
三重式見	61	
化学工業品		1,841,570
セメント		659,229
北海道		261,407
稚内		20,410
苫小牧		168,205
函館		12,800
釧路		19,737
留萌		13,155
十勝		14,000
紋別		13,100
青森県		27,982
八戸		27,982
宮城県		289,107
仙台塩釜		289,107
山形県		3,006
酒田		3,006
神奈川県		77,727
横浜		4,801
川崎		72,926
窯業品		138
その他		138
海上		138
重油		242,205
北海道		154,177
稚内		10,449
函館		4,900
小樽		3,492
釧路		17,474
留萌		17,152
奥尻		4,660
香深		240
杏形		4,250
石狩湾新		7,260
知内		84,300
青森県		2,000
八戸		2,000

(単位:トン)			
品種	国名・港名	取扱量	
	千葉県	1,550	
	千葉	1,550	
	神奈川県	4,650	
	横浜	4,650	
	新潟県	2,000	
	新潟	2,000	
	石川県	118	
	金沢	118	
	大阪府	8,084	
	堺泉北	8,084	
	岡山県	6,300	
	水島	6,300	
	山口県	9,450	
	岩国	9,450	
	大分県	4,966	
	大分	4,966	
	その他	48,910	
	海上	48,910	
	揮発油		317,259
	北海道		36,321
	稚内		400
函館		2,000	
釧路		25,071	
留萌		5,000	
石狩湾新		3,850	
青森県		24,140	
青森		24,140	
岩手県		1,250	
釜石		1,250	
秋田県		18,860	
船川		18,860	
山形県		11,410	
酒田		11,410	
千葉県		60,000	
千葉		60,000	
神奈川県		97,400	
横浜		14,000	
川崎		83,400	
新潟県		43,812	
新潟		40,312	
直江津		3,500	
石川県		1,900	
金沢		1,900	
三重県		5,000	
四日市		5,000	
大阪府		4,966	
堺泉北		4,966	
山口県		12,200	
岩国		12,200	
その他の石油		489,256	
北海道		245,779	
稚内		5,353	
苫小牧		168,123	
函館		4,001	
小樽		750	
釧路		48,699	
留萌		8,501	
奥尻		800	

(単位:トン)

品種	国名・港名	取扱量
	香深	50
	石狩湾新	8,501
	知内	1,001
	青森県	84,763
	青森	71,861
	八戸	12,902
	岩手県	4,300
	釜石	4,300
	宮城県	12,002
	仙台塩釜	12,002
	秋田県	20,204
	秋田	1,001
	船川	19,203
	山形県	29,532
	酒田	29,532
	福島県	4,131
	小名浜	4,131
	神奈川県	10,000
	川崎	10,000
	新潟県	51,300
	新潟	39,598
	直江津	11,702
	富山県	5,801
	伏木富山	5,801
	石川県	14,473
	金沢	14,473
	福井県	2,471
	福井	2,471
	大阪府	4,500
	堺泉北	4,500
	LPG(液化石油ガス)	16,384
	宮城県	9,733
	仙台塩釜	9,733
	神奈川県	6,651
	横浜	5,401
	川崎	1,250
	その他石油製品	5,288
	北海道	4,000
	苫小牧	1,000
	釧路	1,000
	小樽	2,000
	秋田県	288
	船川	288
	鹿児島県	1,000
	加治木	1,000
	コークス	65,791
	茨城県	29,060
鹿島	29,060	
千葉県	11,492	
木更津	11,492	
愛知県	25,239	
名古屋	20,677	
衣浦	4,562	
化学薬品	44,127	
茨城県	2,166	
鹿島	2,166	
神奈川県	2,210	
川崎	2,210	

(単位:トン)

品種	国名・港名	取扱量
	愛知県	6,279
	名古屋	6,279
	兵庫県	15,966
	姫路	15,966
	和歌山県	1,090
	和歌山下津	1,090
	福岡県	802
	北九州	802
	大分県	15,614
	大分	15,614
	化学肥料	1,893
	岩手県	1,200
	釜石	1,200
	福島県	530
小名浜	530	
茨城県	163	
鹿島	163	
軽工業	49,701	
水	49,701	
その他	49,701	
海上	49,701	
特殊品	26,255	
金属くず	18,683	
北海道	11,111	
石狩湾新	11,111	
富山県	999	
伏木富山	999	
兵庫県	2,413	
尼崎西宮芦屋	2,413	
福岡県	4,160	
北九州	4,160	
フェリー	636,865	
フェリー	636,865	
青森県・岩手県	636,865	
八戸・宮古	636,865	

11. 品種別港別取扱貨物量（移入）

(単位:トン)

品種	都道府県名・港名	取扱量
移入		3,354,729
農水産品		576
	水産品	576
	その他	576
	海上	576
鉱産品		1,898,825
	石炭	10,000
	福岡県	10,000
	北九州	10,000
	石灰石	1,712,159
	青森県	1,712,159
	尻屋岬	1,712,159
	非金属鉱物	176,666
	北海道	1,500
	類似	1,500
	青森県	26,525
	青森	22,025
	八戸	4,500
	岩手県	32,537
	久慈	32,537
	秋田県	27,200
	秋田	27,200
	山形県	6,877
	酒田	6,877
	福島県	15,010
	小名浜	1,510
	相馬	9,000
	原町	4,500
	茨城県	29,630
	鹿島	29,630
	千葉県	20,913
	木更津	20,913
	神奈川県	3,160
	川崎	3,160
	愛知県	2,000
	名古屋	2,000
	三重県	1,500
	四日市	1,500
	京都府	3,064
	舞鶴	3,064
	兵庫県	3,000
	姫路	3,000
	岡山県	3,750
	水島	3,750
金属機械工業品		169,460
	鉄鋼	30,949
	岩手県	1,585
	釜石	1,585
	秋田県	10,230
	秋田	10,230
	岡山県	4,306
	水島	4,306
	徳島県	14,828
	橘	14,828
	鋼材	136,284
	北海道	12,340
	函館	12,340

品種	国名・港名	取扱量
	茨城県	14,884
	鹿島	14,884
	千葉県	94,810
	木更津	94,810
	神奈川県	179
	川崎	179
	愛知県	14,071
	名古屋	14,071
	産業機械	195
	兵庫県	36
	東播磨	36
	岡山県	141
	宇野	141
	大分県	18
	大分	18
	電気機械	58
	千葉県	58
	千葉	58
	その他機械	1,974
	茨城県	60
	茨城	60
	千葉県	812
	千葉	812
	福井県	57
	福井	57
	兵庫県	109
	東播磨	109
	島根県	440
	浜田	440
	福岡県	240
	北九州	240
	大分県	137
	大分	137
	熊本県	119
	県内諸港	119
化学工業品		1,035,818
	重油	555,087
	北海道	7,070
	苫小牧	7,070
	宮城県	96,231
	仙台塩釜	96,231
	茨城県	212,321
	鹿島	212,321
	千葉県	34,561
	千葉	34,561
	神奈川県	137,504
	横浜	119,904
	川崎	17,600
	大阪府	6,000
	堺泉北	6,000
	和歌山県	9,300
	和歌山下津	4,600
	勝浦	4,700
	岡山県	23,950
	水島	23,950
	山口県	28,150
	岩国	28,150

(単位:トン)

品種	国名・港名	取扱量
揮発油		17,120
	北海道	1,300
	苫小牧	1,300
	宮城県	2,000
	仙台塩釜	2,000
	茨城県	10,020
	鹿島	10,020
	神奈川県	3,800
	横浜	1,300
	川崎	2,500
その他の石油		310,788
	北海道	2,430
	苫小牧	2,430
	宮城県	103,216
	仙台塩釜	103,216
	茨城県	142,323
	鹿島	142,323
	千葉県	5,060
	千葉	5,060
	神奈川県	56,509
	横浜	56,509
	愛知県	470
	名古屋	470
	和歌山県	780
	和歌山下津	490
	勝浦	290
LPG(液化石油ガス)		32,696
	青森県	25,628
	青森	25,628
	宮城県	6,368
	仙台塩釜	6,368
	新潟県	700
	新潟	700
その他石油製品		14,585
	宮城県	1,099
	仙台塩釜	1,099
	千葉県	8,973
	千葉	8,973
	岡山県	2,000
	水島	2,000
	福岡県	2,513
	北九州	2,513
コークス		69,892
	富山県	410
	伏木富山	410
	和歌山県	2,650
	和歌山下津	2,650
	香川県	28,306
	坂出	28,306
	福岡県	38,526
	北九州	38,526
石炭製品		1,499
	千葉県	1,499
	千葉	1,499
化学薬品		11,933
	青森県	4,003
	八戸	4,003

(単位:トン)

品種	国名・港名	取扱量
	宮城県	4,530
	仙台塩釜	4,530
	神奈川県	3,400
	横浜	3,400
化学肥料		22,210
	秋田県	10,902
	能代	10,902
	茨城県	827
	鹿島	827
	神奈川県	975
	川崎	975
	新潟県	4,010
	新潟	4,010
	大阪府	1,001
	大阪	1,001
	岡山県	1,859
	水島	1,859
	福岡県	2,636
	北九州	2,636
染料・塗料・合成樹脂・その他化学工業品		8
	沖縄県	8
	那覇	8
特殊品		29,740
	金属くず	1,585
	岩手県	1,585
	釜石	1,585
	廃棄物	6,278
	新潟県	6,278
	新潟	6,278
	廃土砂	21,877
	千葉県	7,877
	千葉	7,877
	神奈川県	14,000
	川崎	14,000
フェリー		220,310
	フェリー	220,310
	青森県・岩手県	220,310
	八戸・宮古	220,310

12. コンテナ貨物種類別個数取扱状況表

種別	年別	コンテナ個数(単位:個)									
		輸出		輸入		移出		移入		計	
		実入	空	実入	空	実入	空	実入	空	実入	空
20フィート	30	1,238	153	262	3				1,193	1,500	1,349
	元	1,161	564	702	8				1,030	1,863	1,602
	前年比	93.78%	368.63%	267.94%	266.67%				86.34%	124.20%	118.75%
40フィート	30	703	2	19	49				646	722	697
	元	774	13	27	145				570	801	728
	前年比	110.10%	650.00%	142.11%	295.92%				88.24%	110.94%	104.45%
合計	30	1,941	155	281	52				1,839	2,222	2,046
	元	1,935	577	729	153				1,600	2,664	2,330
	前年比	99.69%	372.26%	259.43%	294.23%				87.00%	119.89%	113.88%
TEU	30	2,644	157	300	101				2,485	2,944	2,743
	元	2,709	590	756	298				2,170	3,465	3,058
	前年比	102.46%	375.80%	252.00%	295.05%				87.32%	117.70%	111.48%

※ TEUは、20フィートコンテナに換算した個数。12フィートコンテナは0.6TEU

種別	年別	貨物量(単位:トン)				
		輸出	輸入	移出	移入	計
20フィート	30	22,571	5,137			27,708
	元	24,423	14,155			38,578
	前年比	108.21%	275.55%			139.23%
40フィート	30	15,586	303			15,889
	元	12,887	226			13,113
	前年比	82.68%	74.59%			82.53%
合計	30	38,157	5,440			43,597
	元	37,310	14,381			51,691
	前年比	97.78%	264.36%			118.57%

【5】北海道国際拠点港湾・重要港湾取扱貨物量

1. 合計比較（過去5年）

(単位:トン)

港名	年次	平成 27年	平成 28年	平成 29年	平成 30年	令和 元年	令和元年 構成比(%)
室蘭		23,212,417	19,940,642	23,677,726	22,672,990	16,263,441	8.2%
苫小牧		105,563,233	105,602,779	109,366,609	107,444,278	107,293,505	54.2%
函館		33,401,171	33,039,466	33,034,887	32,229,608	32,417,798	16.4%
小樽		10,889,659	10,896,754	11,720,126	13,074,327	12,952,761	6.5%
釧路		14,968,639	15,712,009	15,813,088	14,958,271	15,071,812	7.6%
留萌		1,274,501	1,429,242	1,364,510	1,402,072	1,201,154	0.6%
稚内		1,577,538	1,618,081	1,616,625	1,603,127	1,626,615	0.8%
十勝		1,232,770	1,302,996	1,290,177	1,450,789	1,506,363	0.8%
石狩湾新		5,624,655	5,956,734	6,130,455	6,641,027	6,803,381	3.4%
紋別		234,120	304,012	328,845	327,356	334,973	0.2%
網走		380,649	406,390	384,577	394,679	401,986	0.2%
根室		763,048	736,891	696,353	674,020	704,245	0.4%
白老		1,154,697	1,044,142	1,054,257	1,219,085	1,226,621	0.6%
合計		200,277,097	197,990,138	206,478,235	204,091,629	197,804,655	100%

2. 輸出入比較（過去5年）

(単位:トン)

港名	年次	平成 27年	平成 28年	平成 29年	平成 30年	令和 元年	令和元年 構成比(%)
室蘭		11,863,929	10,353,307	11,971,375	11,776,888	8,805,789	23.8%
苫小牧		18,592,767	17,032,446	18,933,440	17,549,301	17,479,533	47.3%
函館		1,695,237	1,535,821	1,572,940	1,472,812	1,726,689	4.7%
小樽		398,920	401,247	379,745	347,506	396,787	1.1%
釧路		2,453,208	2,788,284	2,843,355	2,759,215	3,104,869	8.4%
留萌		538,184	530,175	472,223	547,766	379,197	1.0%
稚内		2,450	2,108	24,144	1,229	4,138	0.0%
十勝		459,152	512,668	455,263	523,483	489,516	1.3%
石狩湾新		2,965,470	3,345,487	3,435,621	3,971,640	4,341,463	11.7%
紋別		31,045	116,178	123,382	133,769	130,531	0.4%
網走		79,473	110,450	87,773	108,091	88,773	0.2%
根室		6,631	7,027	6,431	6,548	6,897	0.0%
白老			2,300				0.0%
合計		39,086,466	36,737,498	40,305,692	39,198,248	36,954,182	100%

3. 移出入比較（過去5年）

(単位:トン)

港名	年次	平成 27年	平成 28年	平成 29年	平成 30年	令和 元年	令和元年 構成比(%)
室蘭		11,348,488	9,587,335	11,706,351	10,896,102	7,457,652	4.6%
苫小牧		86,970,466	88,570,333	90,433,169	89,894,977	89,813,972	55.8%
函館		31,705,934	31,503,645	31,461,947	30,756,796	30,691,109	19.1%
小樽		10,490,739	10,495,507	11,340,381	12,726,821	12,555,974	7.8%
釧路		12,515,431	12,923,725	12,969,733	12,199,056	11,966,943	7.4%
留萌		736,317	899,067	892,287	854,306	821,957	0.5%
稚内		1,575,088	1,615,973	1,592,481	1,601,898	1,622,477	1.0%
十勝		773,618	790,328	834,914	927,306	1,016,847	0.6%
石狩湾新		2,659,185	2,611,247	2,694,834	2,669,387	2,461,918	1.5%
紋別		203,075	187,834	205,463	193,587	204,442	0.1%
網走		301,176	295,940	296,804	286,588	313,213	0.2%
根室		756,417	729,864	689,922	667,472	697,348	0.4%
白老		1,154,697	1,041,842	1,054,257	1,219,085	1,226,621	0.8%
合計		161,190,631	161,252,640	166,172,543	164,893,381	160,850,473	100%

4. 出入別貨物取扱量（令和元年）

(単位:トン)

港名	出入別	輸 出	移 出	輸移出計	輸 入	移 入	輸移入計
室蘭		1,090,939	4,102,923	5,193,862	7,714,850	3,354,729	11,069,579
苫小牧		1,180,685	44,470,956	45,651,641	16,298,848	45,343,016	61,641,864
函館		1,148,661	16,844,606	17,993,267	578,028	13,846,503	14,424,531
小樽		88,645	5,846,181	5,934,826	308,142	6,709,793	7,017,935
釧路		229,447	4,963,708	5,193,155	2,875,422	7,003,235	9,878,657
留萌		8,365	63,967	72,332	370,832	757,990	1,128,822
稚内		103	712,471	712,574	4,035	910,006	914,041
十勝			498,507	498,507	489,516	518,340	1,007,856
石狩湾新		285,217	349,240	634,457	4,056,246	2,112,678	6,168,924
紋別		29	77,149	77,178	130,502	127,293	257,795
網走			197,275	197,275	88,773	115,938	204,711
根室		311	508,179	508,490	6,586	189,169	195,755
白老			856,653	856,653		369,968	369,968
合計		4,032,402	79,491,815	83,524,217	32,921,780	81,358,658	114,280,438

【6】けい船岸及び本船荷役利用状況

(単位：隻, トン)

係留施設名称		係留状況			荷役船		貨物トン数		
		隻数	総トン数	延時間	隻数	総トン数	積	揚	計
公 共 施 設	崎 守 ふ 頭	241	1,816,452	9,177	216	1,607,473	163,164	1,181,283	1,344,447
	中 央 ふ 頭	418	639,317	17,269	30	1,800	2,692		2,692
	西 3 号 ふ 頭	394	286,057	228,176	48	27,203	5,275	17,015	22,290
	西 2 号 ふ 頭	286	312,971	10,664	115	182,685	6,294	92,644	98,938
	西 1 号 ふ 頭	112	93,026	2,864	38	80,818	127,633		127,633
	祝 津 ふ 頭	45	195,278	1,462	38	59,239	54,378	6,098	60,476
	フ ェ リ ー ふ 頭	330	2,137,566	6,186	330	2,137,566	650,323	220,310	870,633
	入 江 耐 震 岸 壁	197	142,240	8,061	3	180	636		636
	海 岸 町 物 揚 場								
	絵 鞆 ・ 崎 守 漁 港 区	461	3,226	8,592	461	3,226		576	576
	エ ン ル ム マ リ ー ナ	21	273	3,017					
	公 共 ふ 頭 計	2,505	5,626,406	295,468	1,279	4,100,190	1,010,395	1,517,926	2,528,321
専 用 施 設	E N E O S ふ 頭	675	2,239,303	7,587	671	2,227,148	1,280,794	1,612,453	2,893,247
	本 輪 西 ふ 頭	9	32,550	1,569	5	12,854		11,299	11,299
	日 鉄 セ メ ン ト ふ 頭	515	1,907,189	6,110	503	1,862,493	813,409	1,252,589	2,065,998
	日 本 製 鉄 ふ 頭	1,344	9,402,579	46,087	1,342	9,401,081	1,941,772	6,597,257	8,539,029
	御 崎 ふ 頭	5	2,731	102	5	2,731	7,520		7,520
	日 通 ふ 頭	67	156,687	6,201	54	102,743	101,763	45,491	147,254
	日 鋼 ふ 頭	109	100,862	970	109	100,862	35,242	32,564	67,806
	函 館 ど つ く ふ 頭	4	1,860	269	3	1,168	967		967
	檜 崎 ふ 頭	10	1,311	1,074	10	1,311	2,000		2,000
	専 用 ふ 頭 計	2,738	13,845,072	69,969	2,702	13,712,391	4,183,467	9,551,653	13,735,120
合 計	5,243	19,471,478	365,437	3,981	17,812,581	5,193,862	11,069,579	16,263,441	

(総トン数5トン以上の船舶)

【7】室蘭港関係団体一覧

名 称	所 在 地	電 話
室 蘭 市 役 所	室蘭市幸町1番2号	22-1111
室 蘭 市 港 湾 部	室蘭市海岸町1丁目20番地30	22-3191
北海道運輸局室蘭運輸支局	室蘭市入江町1番地13 室蘭地方合同庁舎	23-5001
室 蘭 海 上 保 安 部	室蘭市入江町1番地13 室蘭地方合同庁舎	23-0118
函 館 税 関 室 蘭 税 関 支 署	室蘭市入江町1番地13 室蘭地方合同庁舎	22-7201
室 蘭 地 方 気 象 台	室蘭市山手町2丁目6番8号	22-2598
北海道開発局室蘭開発建設部	室蘭市入江町1番地14	22-9171
北海道開発局室蘭開発建設部 室 蘭 港 湾 事 務 所	室蘭市祝津町1丁目1番6号	27-2101
胆振総合振興局室蘭建設管理部	室蘭市海岸町1丁目4番1号 むろらん広域センタービル3階	24-9900
室 蘭 商 工 会 議 所	室蘭市海岸町1丁目4番1号 むろらん広域センタービル2階	22-3196
室 蘭 港 湾 振 興 会	(事務局) 室蘭市海岸町1丁目4番1号 室蘭商工会議所内	22-3196
室 蘭 船 主 協 会	(事務局) 室蘭市入江町1番地19 (株)栗林商会内	24-3101
室 蘭 水 先 区 水 先 人 会	室蘭市海岸町1丁目58番地	22-4049
室 蘭 清 港 会	(事務局) 室蘭市海岸町1丁目20番地30 室蘭市港湾部内	22-3191
札幌出入国在留管理局千歳苫小牧出張所	千歳市美々 新千歳空港 国際線旅客ターミナルビル	0123-24-6439
(一社)室 苫 植 物 検 疫 協 会	苫小牧市晴海町11番地	0144-55-1924
(一社)日本海事検定協会室蘭事務所	室蘭市海岸町1丁目無番地	23-5755
(一社)新日本検定協会室蘭事業所	室蘭市海岸町1丁目58番地 入江臨海ビル4階	22-8295
(一社)日本貨物検数協会室蘭現業所	室蘭市港北町1丁目3番13号	55-8251



室 蘭 港 統 計 年 報
令和元年（2019年）

令和元年（2019年） 1月～12月

令和2年（2020年） 12月 発行

編集・発行

室蘭市港湾部総務課総務係

〒051-0022 北海道室蘭市海岸町1丁目20-30

電話：0143-22-3191

FAX：0143-22-6069