

平成30年（1月～12月）

室蘭港港湾統計集計（概数）

（入港船舶・海上出入貨物・コンテナ）

室蘭市港湾部総務課

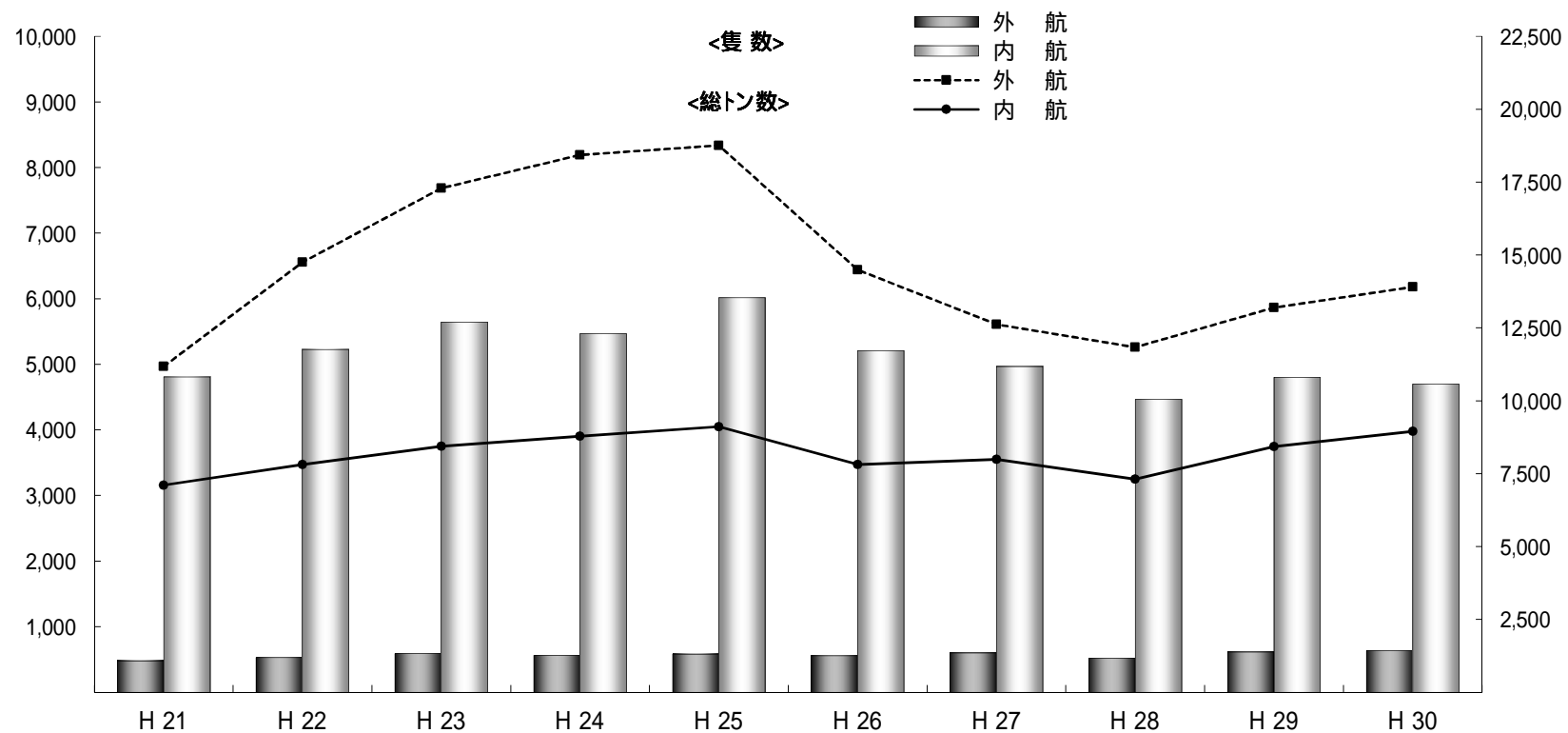
- 1 入港船舶の推移

(単位：隻数 = 隻、総トン数 = 千総トン)

		H 21	H 22	H 23	H 24	H 25	H 26	H 27	H 28	H 29	H 30
隻 数	外航	476	528	588	560	579	554	600	518	614	634
	内航	4,808	5,223	5,644	5,466	6,013	5,206	4,967	4,463	4,801	4,697
	計	5,284	5,751	6,232	6,026	6,592	5,760	5,567	4,981	5,415	5,331
総 ト ン 数	外航	11,172	14,755	17,295	18,433	18,759	14,485	12,614	11,839	13,190	13,905
	内航	7,103	7,809	8,435	8,786	9,108	7,809	7,986	7,304	8,427	8,951
	計	18,275	22,564	25,730	27,219	27,867	22,294	20,600	19,143	21,617	22,856

隻数 / 単位: 隻

総トン数 / 単位: 千総トン

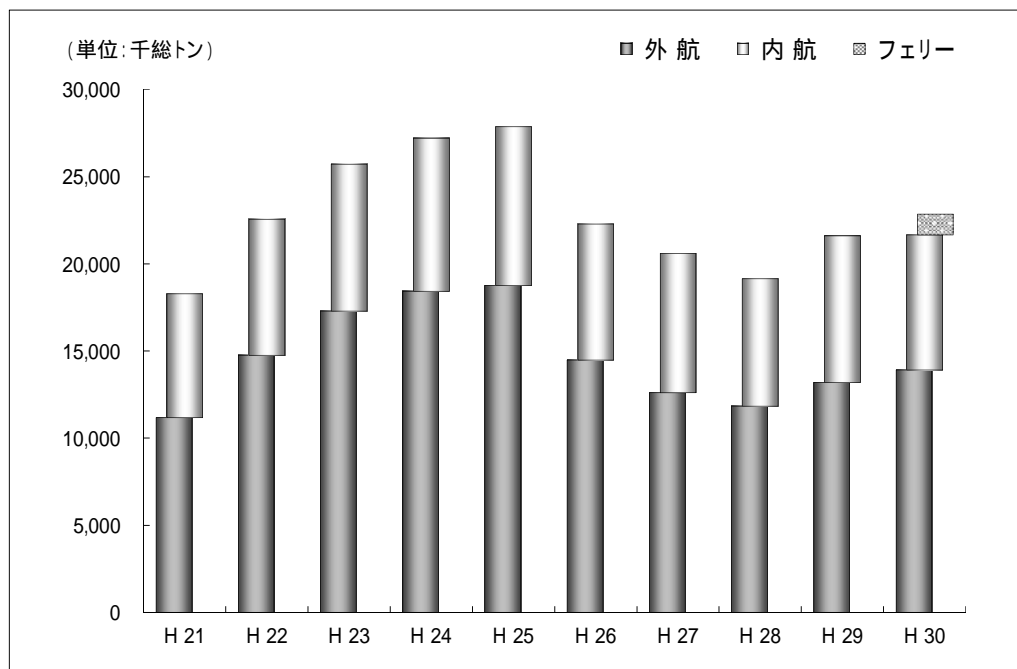
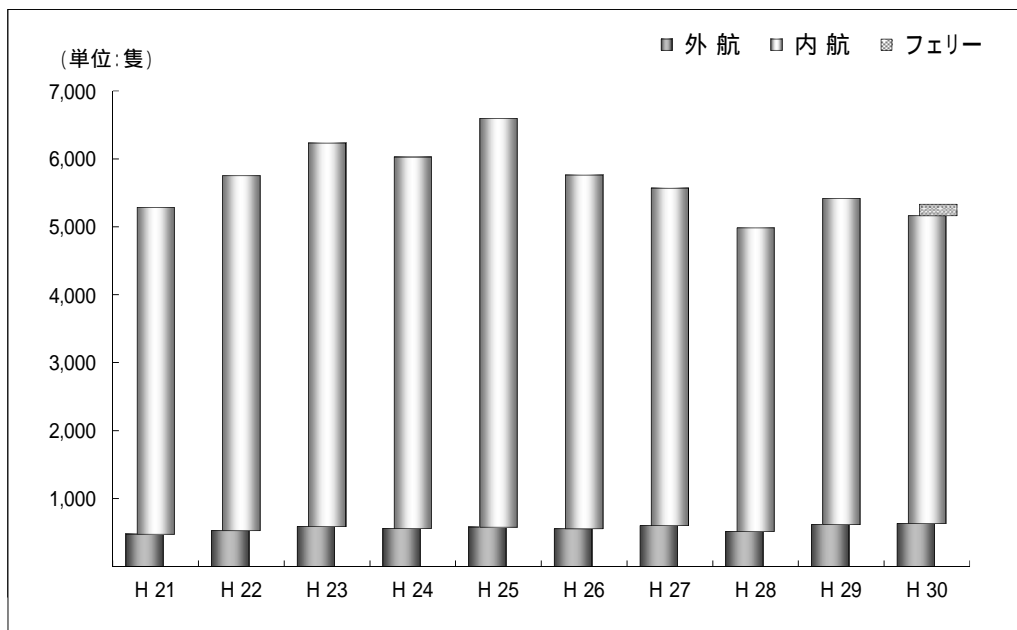


端数処理をしている項目及び割合については四捨五入等の関係で合計と一致しない場合があります。次ページ以降も同様。

- 1 - 1 入港船舶 隻数の推移

(単位:隻)

	H 21	H 22	H 23	H 24	H 25	H 26	H 27	H 28	H 29	H 30
外航	476	528	588	560	579	554	600	518	614	634
内航	4,808	5,223	5,644	5,466	6,013	5,206	4,967	4,463	4,801	4,527
計	5,284	5,751	6,232	6,026	6,592	5,760	5,567	4,981	5,415	5,161
フェリー										170
合計	5,284	5,751	6,232	6,026	6,592	5,760	5,567	4,981	5,415	5,331



- 1 - 2 入港船舶 総トン数の推移

(単位:千総トン)

	H 21	H 22	H 23	H 24	H 25	H 26	H 27	H 28	H 29	H 30
外航	11,172	14,755	17,295	18,433	18,759	14,485	12,614	11,839	13,190	13,905
内航	7,103	7,809	8,435	8,786	9,108	7,809	7,986	7,304	8,427	7,760
計	18,275	22,564	25,730	27,219	27,867	22,294	20,600	19,143	21,617	21,665
フェリー										1,191
合計	18,275	22,564	25,730	27,219	27,867	22,294	20,600	19,143	21,617	22,856

- 2 - 1 船舶の用途別推移（隻数）

（単位：隻）

区 分		平成21年	平成22年	平成23年	平成24年	平成25年	平成26年	平成27年	平成28年	平成29年	平成30年
商 船		4,030	4,484	4,923	4,822	5,372	4,661	4,430	3,844	4,469	4,240
一般貨物船 （専用貨物船等を含む）	外航	326	350	377	340	367	388	340	306	344	350
	内航	1,746	1,925	2,014	2,075	2,544	2,535	2,141	1,899	1,989	1,870
タンカー	外航	119	148	167	196	185	138	231	187	244	239
	内航	1,796	2,029	2,314	2,184	2,250	1,575	1,693	1,427	1,866	1,739
コンテナ船 （ローロー船を含む）	外航	25	23	38	23	26	25	25	25	26	42
	内航	18	9	13	4						
フェリー	内航										170
その他の船舶	外航	6	7	6	1	1	3	4	0	0	3
	内航	1,248	1,260	1,303	1,203	1,219	1,096	1,133	1,137	946	918
合 計		5,284	5,751	6,232	6,026	6,592	5,760	5,567	4,981	5,415	5,331

- 2 - 2 船舶の用途別推移（総トン数）

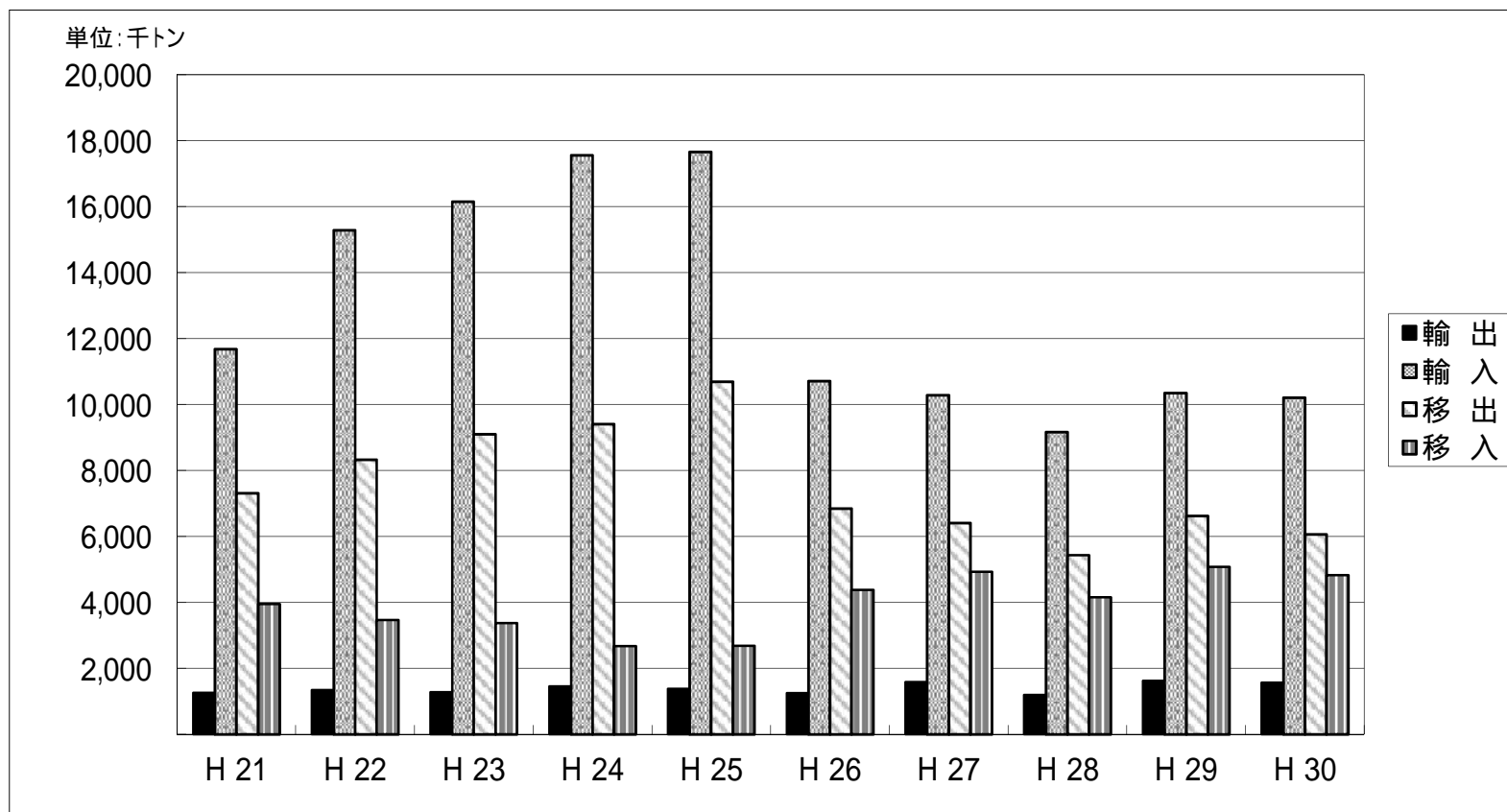
（単位：総トン）

区 分		平成21年	平成22年	平成23年	平成24年	平成25年	平成26年	平成27年	平成28年	平成29年	平成30年
商 船		18,120,296	22,442,634	25,326,240	26,992,015	27,569,779	21,994,911	20,279,441	18,818,966	21,377,666	21,253,889
一般貨物船 （専用貨物船等を含む）	外航	6,363,670	8,737,184	8,964,614	9,366,842	10,163,579	11,333,848	9,473,705	9,164,143	9,759,071	9,899,925
	内航	2,742,578	3,071,627	3,051,172	3,347,913	3,622,869	3,661,417	3,436,198	3,371,107	3,387,804	3,005,822
タンカー	外航	4,688,814	5,889,213	7,878,697	8,960,286	8,462,013	2,923,859	2,878,445	2,424,871	3,171,708	3,574,551
	内航	4,199,331	4,619,211	5,186,222	5,212,885	5,192,747	3,900,289	4,252,786	3,609,266	4,799,395	4,367,463
コンテナ船 （ローロー船を含む）	外航	105,847	118,658	235,798	101,093	128,571	175,498	238,307	249,579	259,688	406,128
	内航	20,056	6,741	9,737	2,996						
フェリー	内航										1,190,850
その他の船舶	外航	13,902	10,466	216,195	4,922	4,992	51,828	23,997			25,001
	内航	141,238	111,218	187,737	221,527	292,296	247,298	296,616	323,823	239,741	386,425
合 計		18,275,436	22,564,318	25,730,172	27,218,464	27,867,067	22,294,037	20,600,054	19,142,789	21,617,407	22,856,165

- 1 海上出入貨物の輸移出入別推移

(単位:千トン)

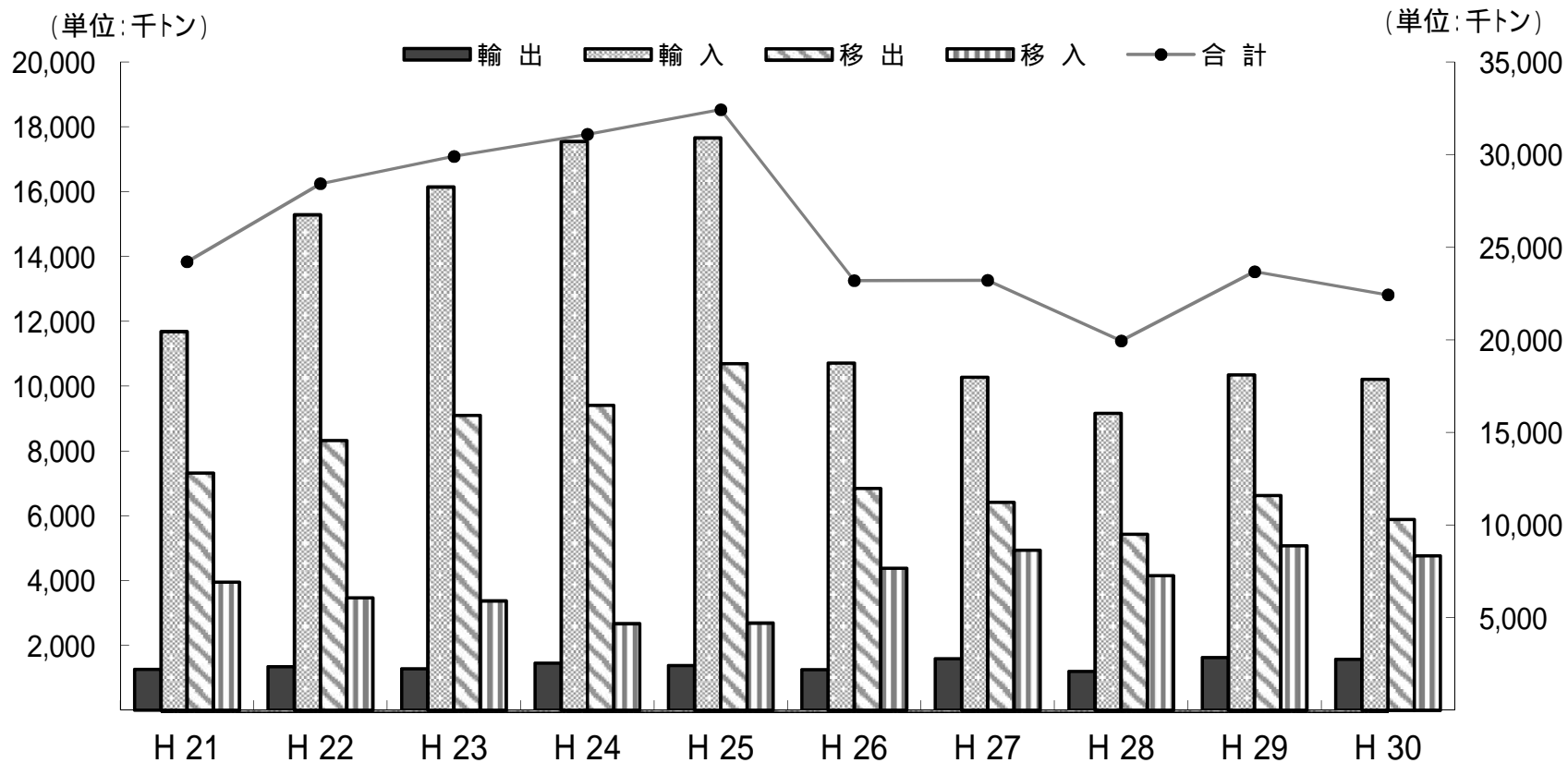
	H 21	H 22	H 23	H 24	H 25	H 26	H 27	H 28	H 29	H 30
輸出	1,261	1,341	1,276	1,451	1,380	1,251	1,583	1,190	1,620	1,565
輸入	11,681	15,289	16,146	17,556	17,661	10,717	10,281	9,164	10,352	10,212
移出	7,318	8,328	9,104	9,411	10,698	6,845	6,414	5,430	6,627	6,064
移入	3,954	3,473	3,378	2,676	2,689	4,383	4,934	4,157	5,079	4,832
合計	24,214	28,431	29,904	31,094	32,428	23,196	23,212	19,941	23,678	22,673



- 1 - 1 フェリーを除く取扱貨物量の推移

(単位:千トン)

	H 21	H 22	H 23	H 24	H 25	H 26	H 27	H 28	H 29	H 30
輸 出	1,261	1,341	1,276	1,451	1,380	1,251	1,583	1,190	1,620	1,565
輸 入	11,681	15,289	16,146	17,556	17,661	10,717	10,281	9,164	10,352	10,212
移 出	7,318	8,328	9,104	9,411	10,698	6,845	6,414	5,430	6,627	5,884
移 入	3,954	3,473	3,378	2,676	2,689	4,383	4,934	4,157	5,079	4,767
合 計	24,214	28,431	29,904	31,094	32,428	23,196	23,212	19,941	23,678	22,428

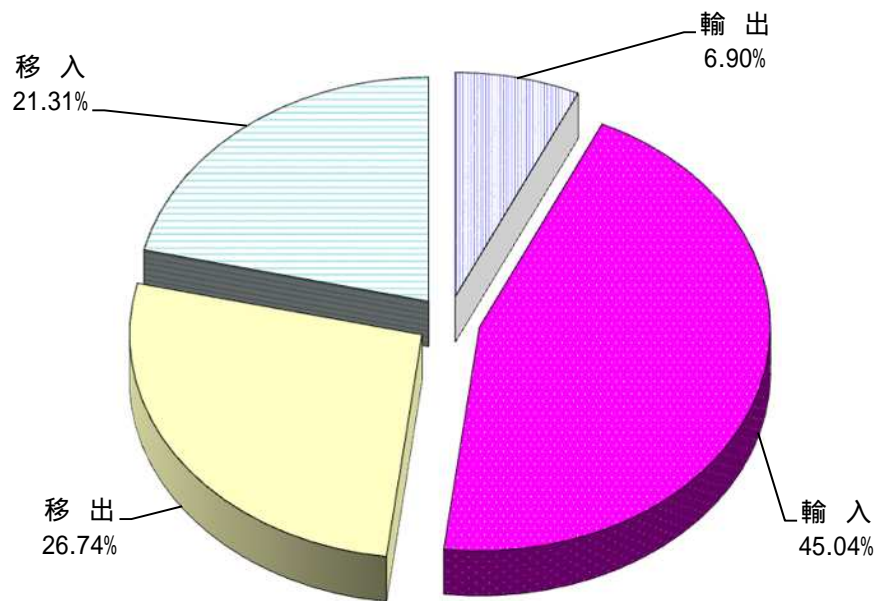


- 2 海上出入貨物の内訳

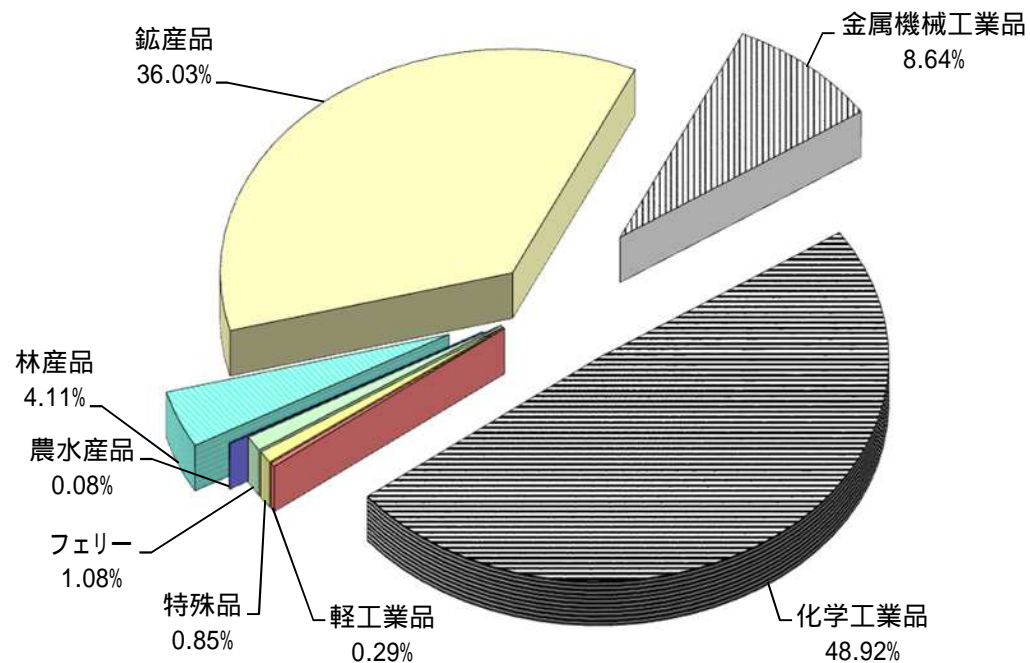
(単位:トン)

分類別	輸出	輸入	移出	移入	計
農水産品	11	15,304	2,732	715	18,762
林産品		928,236	2,847		931,083
鉱産品	250,033	5,820,586	235,322	1,862,659	8,168,600
金属機械工業品	288,186	29,475	1,450,763	191,077	1,959,501
化学工業品	904,237	3,418,462	4,121,230	2,647,113	11,091,042
軽工業品		5	66,234		66,239
特殊品	122,353		4,533	65,247	192,133
合計	1,564,820	10,212,068	5,883,661	4,766,811	22,427,360
フェリー			180,150	65,480	245,630
合計	1,564,820	10,212,068	6,063,811	4,832,291	22,672,990

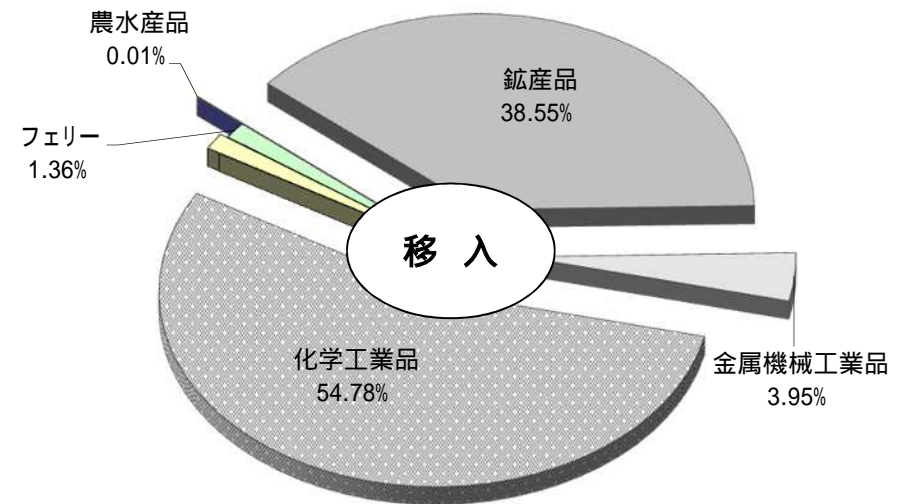
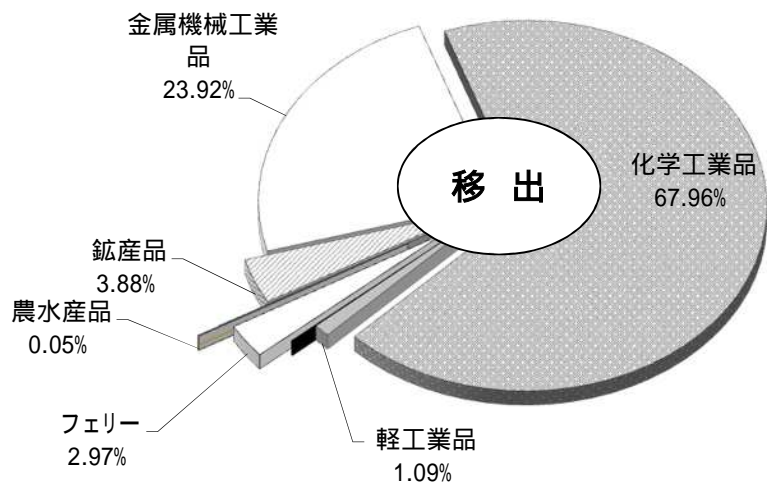
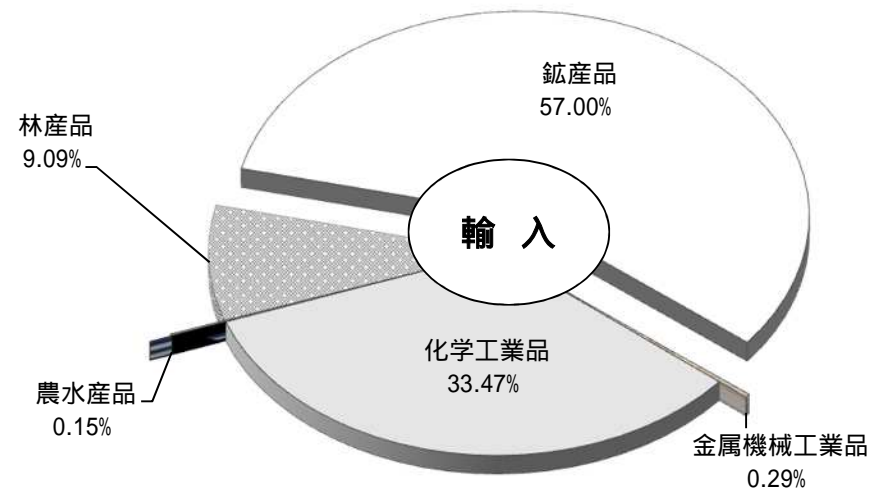
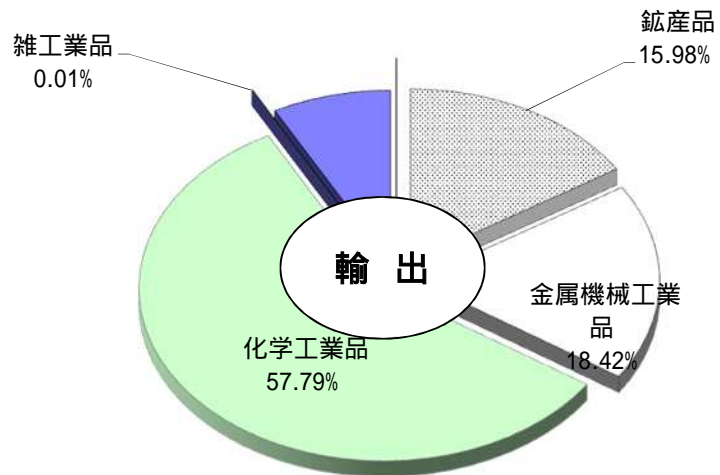
輸移出入別



分類別



輸移出入別・分類別の内訳



- 3 品目別海上出入貨物の推移 【合計】

(単位：トン)

品 種	平成21年		平成22年		平成23年		平成24年		平成25年		平成26年		平成27年		平成28年		平成29年		平成30年	
	順位	貨物量	順位	貨物量	順位	貨物量	順位	貨物量	順位	貨物量	順位	貨物量	順位	貨物量	順位	貨物量	順位	貨物量	順位	貨物量
石 油 製 品	2	3,528,138	2	4,143,366	2	4,548,293	2	4,869,525	2	5,179,172	1	3,939,516	1	5,960,592	1	4,443,382	1	6,333,359	1	6,083,849
鉄 鉱 石	3	2,960,590	3	3,516,047	3	3,857,362	3	3,242,066	3	3,910,428	2	3,764,276	2	3,463,491	2	3,479,997	2	4,242,250	2	3,591,576
重 油	6	1,751,895	5	1,918,426	5	2,262,706	4	2,812,243	5	2,399,555	4	2,281,975	3	2,991,011	4	2,405,262	3	2,829,999	3	2,608,792
石 炭	4	2,092,692	4	2,196,053	4	2,317,834	5	2,639,969	4	2,610,939	3	2,609,809	4	2,669,099	3	2,551,068	4	2,261,877	4	2,214,902
鋼 材	7	1,314,859	6	1,866,000	6	1,988,855	6	1,754,396	7	1,782,000	6	1,839,942	5	1,747,169	5	1,702,740	5	1,722,798	5	1,776,754
石 灰 石	8	1,376,208	7	1,528,274	7	1,603,769	7	1,714,702	6	1,834,713	7	1,730,269	6	1,709,510	6	1,548,320	6	1,668,233	6	1,693,070
化 学 薬 品	12	449,972	9	622,569	10	606,072	10	642,520	11	636,503	11	552,800	8	886,348	9	710,335	7	1,015,481	7	956,579
木 材 チ ッ プ	9	904,328	8	1,011,548	8	1,083,904	8	972,375	8	1,095,655	9	942,089	7	914,314	7	866,629	8	923,781	8	928,236
セ メ ン ト	10	573,871	11	508,721	9	658,907	9	830,799	10	852,365	10	786,459	9	744,996	8	735,585	9	743,867	9	650,058
フ ェ リ ー	-	-	-	-	-	-	-	-	-	-	-	-	-	-	-	-	-	-	12	245,630
そ の 他		9,261,356		11,119,289		10,975,703		11,615,381		12,126,382		4,748,905		2,125,887		1,497,324		1,936,081		1,923,544
合 計		24,213,909		28,430,293		29,903,405		31,093,976		32,427,712		23,196,040		23,212,417		19,940,642		23,677,726		22,672,990

- 3 - 1 品目別海上出入貨物の推移【輸出】

(単位：トン)

品 種	平成21年		平成22年		平成23年		平成24年		平成25年		平成26年		平成27年		平成28年		平成29年		平成30年	
	順位	貨物量	順位	貨物量	順位	貨物量	順位	貨物量	順位	貨物量	順位	貨物量	順位	貨物量	順位	貨物量	順位	貨物量	順位	貨物量
化学薬品	1	396,059	1	538,930	1	500,669	1	509,486	1	519,725	1	455,950	1	789,365	1	637,067	1	918,496	1	874,267
鋼材	2	365,382	2	344,730	2	383,699	2	334,008	2	352,516	2	411,827	2	386,119	2	332,067	2	354,460	2	275,352
非金属鉱物	3	143,788	3	171,794	3	116,093	5	95,057	4	137,900	3	175,744	3	212,237	4	58,500	4	134,186	3	250,033
金属くず	4	112,963	6	64,870	6	56,195	7	73,366	3	143,299	5	64,140	5	64,431	3	88,209	3	170,728	4	122,127
セメント	6	77,400	5	67,500	4	70,850	6	94,776	6	60,270	4	89,940	4	92,040	5	27,850	5	30,170	5	29,970
鉄鋼	5	94,528	7	29,850	7	51,999	4	99,925	5	96,831	6	27,344	6	21,631	7	12,636	8	2,000	6	6,243
その他機械	7	40,941	8	22,984	8	18,645	9	15,278	8	12,779	7	18,441	7	12,913	8	4,882	6	4,797	7	5,367
産業機械	-		12	169	14	157	13	20	10	4,021	9	727	8	4,075	10	1,929	7	4,780	8	827
鉄道車両	-		-		-		12	1,143	-		10	581	-		11	361	-		9	357
動植物性製造飼肥料	-		-		-		-		-		-		-		-		-		10	226
その他		30,214		99,832		77,695		227,411		52,224		6,140		99		26,013		99		51
合計		1,261,275		1,340,659		1,276,002		1,450,470		1,379,565		1,250,834		1,582,910		1,189,514		1,619,716		1,564,820

- 3 - 2 品目別海上出入貨物の推移【輸入】

(単位：トン)

品 種	平成21年		平成22年		平成23年		平成24年		平成25年		平成26年		平成27年		平成28年		平成29年		平成30年	
	順位	貨物量	順位	貨物量	順位	貨物量	順位	貨物量	順位	貨物量	順位	貨物量	順位	貨物量	順位	貨物量	順位	貨物量	順位	貨物量
鉄鉱石	2	2,960,590	2	3,516,047	2	3,857,362	2	3,242,066	2	3,905,163	1	3,714,141	1	3,446,835	1	3,430,250	1	4,199,472	1	3,558,428
石油製品	-		-		7	39,315	6	43,577	6	174,232	5	817,374	3	2,196,924	3	1,653,951	2	2,222,286	2	2,477,369
石炭	3	2,032,958	3	2,189,763	3	2,227,846	3	2,635,950	3	2,556,903	2	2,557,947	2	2,598,392	2	2,477,288	3	2,208,423	3	2,200,121
木材チップ	4	904,328	4	1,011,548	4	1,083,904	4	972,375	4	1,095,655	4	942,089	4	914,314	4	866,629	4	923,781	4	928,236
重油	-		-		5	260,009	5	801,809	5	480,940	5	554,819	5	907,289	5	540,652	5	462,119	5	554,976
コークス	13	1,000	5	27,299	12	5,474	14	5,185	10	7,668	12	9,095	10	11,107	10	6,513	6	138,134	6	289,404
非金属鉱物	5	25,611	11	6,709	6	50,418	7	36,191	7	46,439	7	90,122	7	56,336	7	40,940	8	37,362	7	62,023
その他石油製品	-		-		-		-		10	18,117	6	77,068	6	89,912	7	86,707	8	86,707	8	49,615
化学肥料	6	14,973	7	19,463	9	30,290	9	26,731	9	22,741	8	29,069	8	28,623	8	26,041	9	29,703	9	31,310
鉄鋼	7	10,692	6	25,469	8	33,105	8	32,168	8	23,293	9	27,954	9	27,940	9	15,489	10	17,079	10	22,159
その他		5,730,511		8,492,527		8,557,847		9,759,695		9,348,173		1,956,128		16,191		16,128		26,593		38,427
合計		11,680,663		15,288,825		16,145,570		17,555,747		17,661,207		10,716,855		10,281,019		9,163,793		10,351,659		10,212,068

- 3 - 3 品目別海上出入貨物の推移【移出】

(単位：トン)

品 種	平成21年		平成22年		平成23年		平成24年		平成25年		平成26年		平成27年		平成28年		平成29年		平成30年	
	順位	貨物量	順位	貨物量	順位	貨物量	順位	貨物量	順位	貨物量	順位	貨物量	順位	貨物量	順位	貨物量	順位	貨物量	順位	貨物量
石 油 製 品	1	3,407,764	1	4,045,707	1	4,438,106	1	4,631,691	1	4,919,715	1	2,460,668	1	2,870,956	1	2,147,592	1	3,082,190	1	2,813,472
鋼 材	3	888,958	3	1,372,659	3	1,468,363	3	1,360,970	3	1,340,831	2	1,332,211	2	1,254,436	2	1,286,677	2	1,284,477	2	1,348,252
セ メ ン ト	4	496,471	4	436,918	4	583,539	4	736,023	5	792,095	4	696,519	3	652,956	3	707,735	3	713,697	3	620,088
重 油	2	1,415,841	2	1,797,367	2	1,934,064	2	1,859,744	2	1,834,375	5	655,703	5	328,081	4	378,263	4	494,474	4	423,227
フ ェ リ ー	-	-	-	-	-	-	-	-	-	-	-	-	-	-	-	-	-	-	5	180,150
液化石油ガス	9	91,988	5	112,315	5	108,193	6	89,264	7	135,550	7	86,936	7	120,369	9	95,270	6	184,016	6	145,154
非 金 属 鉱 物	7	145,285	7	80,725	6	96,576	8	81,710	9	93,495	8	80,966	8	78,491	8	97,967	10	66,178	7	97,670
石 材	5	236,634	10	63,283	14	30,112	5	242,040	4	1,005,270	3	1,068,877	4	613,171	6	153,243	5	237,712	8	94,359
コ ー ク ス	15	11,400	13	39,000	-	-	9	76,416	6	139,457	6	133,796	6	168,109	5	165,557	8	84,135	9	83,213
水	11	52,065	9	65,358	10	64,676	10	61,901	11	64,890	10	51,030	9	62,891	14	59,773	9	66,810	10	66,234
そ の 他		571,875		314,682		380,178		271,634		372,052		278,395		264,806		337,602		413,764		191,992
合 計		7,318,281		8,328,014		9,103,807		9,411,393		10,697,730		6,845,101		6,414,266		5,429,679		6,627,453		6,063,811

- 3 - 4 品目別海上出入貨物の推移【移入】

(単位：トン)

品 種	平成21年		平成22年		平成23年		平成24年		平成25年		平成26年		平成27年		平成28年		平成29年		平成30年	
	順位	貨物量	順位	貨物量	順位	貨物量	順位	貨物量	順位	貨物量	順位	貨物量	順位	貨物量	順位	貨物量	順位	貨物量	順位	貨物量
石 灰 石	2	1,376,208	1	1,528,274	1	1,603,769	1	1,714,702	1	1,834,173	1	1,730,269	2	1,709,510	1	1,548,320	2	1,668,233	1	1,687,820
重 油	3	331,054	6	121,059	6	55,877	4	101,886	6	73,840	2	1,061,453	1	1,755,641	2	1,486,347	1	1,873,406	2	1,630,589
石 油 製 品	5	95,374	18	1,520	13	13,800	9	21,707	7	48,920	3	661,474	3	892,712	3	620,516	3	1,028,883	3	793,008
非 金 属 鉱 物	4	223,424	3	285,551	3	290,049	2	334,604	2	277,202	5	181,610	4	175,694	4	167,887	4	131,495	4	155,058
鋼 材	7	60,512	5	148,611	5	132,698	6	52,511	4	83,273	6	95,891	5	106,614	5	83,996	5	83,861	5	153,051
その他石油製品	22	302	-	-	24	200	21	604	18	1,008	9	55,513	7	68,519	7	52,397	6	73,930	6	110,813
フ ェ リ ー	-	-	-	-	-	-	-	-	-	-	-	-	-	-	-	-	-	-	7	65,480
磨 土 砂	8	40,430	7	75,006	7	44,573	5	57,518	5	82,119	7	76,520	6	85,120	6	61,799	9	47,294	8	53,723
化 学 薬 品	12	20,197	9	37,116	8	27,509	7	48,627	8	48,496	8	56,047	8	48,538	8	35,753	7	56,953	9	42,966
コ ー ク ス	6	69,770	4	211,619	4	171,410	8	31,391	12	15,467	14	16,992	10	18,583	9	30,279	8	52,256	10	37,250
そ の 他		1,736,419		1,064,039		1,038,141		312,816		224,712		447,481		73,291		70,362		62,587		102,533
合 計		3,953,690		3,472,795		3,378,026		2,676,366		2,689,210		4,383,250		4,934,222		4,157,656		5,078,898		4,832,291

- 4 公共・専用 ぶ頭別海上出入貨物の推移

(単位：トン)

区 分	平成21年	平成22年	平成23年	平成24年	平成25年	平成26年	平成27年	平成28年	平成29年	平成30年
崎守ぶ頭	1,116,516	1,215,819	1,359,119	1,401,434	2,149,135	2,039,959	1,530,333	1,156,873	1,391,013	1,203,121
中央ぶ頭	1,960	2,716	1,460	2,649	2,352	4,738	3,629	4,127	3,728	2,299
西1号ぶ頭	41,743	55,835	48,444	44,377	52,668	57,055	54,743	77,289	123,739	93,386
西2号ぶ頭	45,864	27,654	87,643	100,410	99,351	103,417	95,014	80,771	99,174	121,853
西3号ぶ頭	86,685	106,213	54,178	43,372	15,376	12,841	25,893	30,239	16,633	19,302
祝津ぶ頭	232,393	134,546	103,448	66,199	83,369	69,849	79,043	55,034	78,479	80,459
絵鞆・崎守漁港区	1,183	1,149	755	674	934	701	794	1,035	785	715
入江耐震岸壁	24,948	16,916	1,294	1,868	2,466	402	44	3,404	2,112	286
フェリー埠頭							700			251,614
公 共 計	1,551,292	1,560,848	1,656,341	1,660,983	2,405,651	2,288,962	1,790,193	1,408,772	1,715,663	1,773,035

JXTGエネルギーぶ頭	13,259,743	16,285,647	17,099,517	18,450,810	17,922,800	9,224,308	10,142,346	7,735,425	10,507,152	9,916,084
本輪西ぶ頭	120,032	47,888	862	49,697	144,709	158,076	150,513	38,847		4,499
中卯ぶ頭					3,570	9,500				
日鉄住金セメントぶ頭	1,690,078	1,627,183	1,844,535	2,201,672	2,226,755	2,169,498	2,091,467	1,930,657	2,053,216	1,940,658
新日鐵住金ぶ頭	7,377,355	8,666,099	9,004,720	8,393,056	9,279,489	9,000,806	8,620,772	8,439,558	9,041,742	8,695,255
御崎ぶ頭	36,537	17,347	35,206	19,237	11,235	18,101	32,983	21,291	4,510	7,660
日通ぶ頭	82,064	112,210	151,531	192,562	312,540	227,768	299,294	282,393	289,646	264,133
日鋼ぶ頭	96,808	112,872	110,637	124,093	118,883	96,092	81,849	80,768	63,803	68,448
檜崎ぶ頭				800	1,900	2,750	3,000	1,597	1,994	2,667
函館どつくぶ頭		199	56	1,066	180	179		1,334		551
専 用 計	22,662,617	26,869,445	28,247,064	29,432,993	30,022,061	20,907,078	21,422,224	18,531,870	21,962,063	20,899,955

合 計	24,213,909	28,430,293	29,903,405	31,093,976	32,427,712	23,196,040	23,212,417	19,940,642	23,677,726	22,672,990
-----	------------	------------	------------	------------	------------	------------	------------	------------	------------	------------

- 1 コンテナ 種類別取扱個数

コンテナ取扱総数

(単位:個)

種 別	実 入	空	計
20フィート	1,500	1,349	2,849
40フィート	722	697	1,419
合計(個数)	2,222	2,046	4,268
合計(TEU)	2,944	2,743	5,687
(参考) 平成29年合計(個数)	2,351	2,186	4,537
平成29年合計(TEU)	2,987	2,750	5,737

コンテナ輸出入・移出入別

(単位:個)

種 別	輸 出		輸 入		計(輸出入)		移 出		移 入		計(移出入)	
	実入	空	実入	空	実入	空	実入	空	実入	空	実入	空
20フィート	1,238	153	262	3	1,500	156				1,193		1,193
40フィート	703	2	19	49	722	51				646		646
合計(個数)	1,941	155	281	52	2,222	207				1,839		1,839
合計(TEU)	2,644	157	300	101	2,944	258				2,485		2,485
(参考) 平成29年合計(個数)	1,852	419	499	6	2,351	425				1,761		1,761
平成29年合計(TEU)	2,428	445	559	8	2,987	453				2,297		2,297

TEU (twenty-foot equivalent units) とは、コンテナを単純合計数で表示する代わりに、20フィートコンテナ1個を1TEUとして表示する計算方法です。
 このため、40フィートコンテナ1個は2TEUとして計算されます。
 また、コンテナ船の積載容量も一般にTEUで表示されます。

- 2 コンテナ 品種別取扱貨物量

(単位:トン)

品 種 別	輸 出	輸 入	移 出	移 入	計
081 水産品	11				11
201 原塩		14			14
211 非金属鉱物		120			120
221 鉄鋼		2,886			2,886
222 鋼材	37,753	99			37,852
231 非鉄金属	55	1,546			1,601
241 金属製品		42			42
261 産業機械		42			42
262 電気機械		272			272
361 化学肥料		401			401
421 製造食品		13			13
481 金属くず	112				112
501 動植物製造飼肥料	226				226
521 輸送用容器		5			5
合 計	38,157	5,440			43,597
平 成 2 9 年 合 計	35,467	9,972			45,439