

室蘭港統計年報

令和 2 年

室蘭市港湾部

この統計年報は、統計法（昭和22年指定統計第6号）に基づき港湾調査規則（昭和26年3月10日運輸省令第13号）によって調査されたものです。

1. これらの数字は、令和2年1月から令和2年12月までの間に、室蘭港の区域内に出入した船舶並びに海上出入貨物の取扱実績について集計しています。
2. 入港船舶については、積載貨物の有無にかかわらず総トン数5トン以上の船舶をすべて計上しています。
3. 貨物数量は原則として「フレート・トン」（重量は1,000kgを、容積は1.133m³（40立方フィート）を1トンとし、重量または容積のうちいずれか大きい数値）により集計しています。ただし、この原則によらない貨物は慣習によります。
4. 端数整理をしている項目及び割合については四捨五入等の関係で合計と一致しない場合があります。

目 次

【1】 港湾の概況

1. 沿革	1
2. 港の現状	3
3. 各ふ頭の紹介	4

【2】 図表で見る室蘭港

1. 入港船舶の推移	6
2. 海上出入貨物の推移	6
3. 海上出入貨物の輸移出入別・分類別の内訳	7
4. 海上輸出入貨物の内訳	8
5. 海上移出入貨物の内訳	9
6. 室蘭港ふ頭別貨物取扱量	10
7. 海上輸出入貨物地域別	11
8. 海上移出入貨物地域別	12

【3】 入 港 船 舶

1. 入港船舶年次推移	13
2. 入港船舶の概要	14
3. 入港船舶トン数階級別表	14
4. 入港船舶10,000総トン以上の内訳	15
5. 入港船舶月別動態表	15
6. 入港外航船国籍別	16
7. 入港大型船10隻	16
8. 最大入港船舶月別	16

【4】 海上出入貨物

1. 海上出入貨物量年次推移	17
2. 海上出入貨物の概要	18
3. 海上出入貨物（大分類）前年対比	18
4. 海上出入貨物の月別動態	19
5. 主要貨物10品目	20
6. 公共ふ頭取扱貨物量10ヶ年	20
7. ふ頭別品種別取扱貨物	21

8. 品種別港別取扱貨物量（輸出）	32
9. 品種別港別取扱貨物量（輸入）	33
10. 品種別港別取扱貨物量（移出）	35
11. 品種別港別取扱貨物量（移入）	38
12. コンテナ貨物種類別個数取扱状況表	40
【5】 北海道国際拠点港湾・重要港湾取扱貨物量	
1. 合計比較（過去5年）	41
2. 輸出入比較（過去5年）	41
3. 移出入比較（過去5年）	42
4. 出入別貨物取扱量（令和2年）	42
【6】 けい船岸及び本船荷役利用状況	43
【7】 室蘭港関係団体一覧	44

【 1 】 港 湾 の 概 況

1. 沿 革

- 文祿 2年（1593年）室蘭地方、松前藩の領地となる。
- 寛政 8年（1796年）英国船プロビデンス号（船長ブロートン）絵鞆に入港
- 安政 元年（1854年）米国ペリー艦隊絵鞆に来港、港内を測量
- 明治 5年（1872年）室蘭開港の年
海関所を設置（開庁8月15日：室蘭港開港）、内浦湾の対岸（40km）にある森港との間に定期航路を開設（同年10月）
- 明治24年（1891年）大黒島灯台点灯
- 明治25年（1892年）室蘭～岩見沢間（136km）に鉄道開通
- 明治26年（1893年）函館～青森間の定期航路、室蘭まで延長
- 明治27年（1894年）室蘭港、外国貿易の特別輸出港に指定
- 明治32年（1899年）関税法施行による室蘭港開港
- 明治33年（1900年）町村制施行に伴い室蘭町誕生（人口5,461人）
- 明治40年（1907年）現日本製鉄株室蘭製鉄所、日本製鋼所M&E株室蘭製作所などの製鉄所、製鋼所が相次ぎ創設
- 大正 7年（1918年）室蘭港内防波堤築設起工（完成、昭和2年）
（北側969m、南側554m）
- 大正11年（1922年）室蘭に市制施行（人口52,158人）
- 昭和24年（1949年）外国民間貿易港に指定
- 昭和39年（1964年）室蘭港北外防波堤の築設起工（完成、昭和47年）
L = 2, 120m
- 昭和40年（1965年）東北、北海道で初の「特定重要港湾」に指定
- 昭和42年（1967年）室蘭～青森間フェリー航路開設
- 昭和44年（1969年）室蘭港南外防波堤の築設起工（完成、昭和53年）
L = 1, 758m
- 昭和49年（1974年）北外防波堤灯台新設に伴い大黒島灯台廃止
- 昭和50年（1975年）室蘭市フェリー埠頭公社設立
- 昭和53年（1978年）入江地区のフェリーふ頭供用開始
- 昭和54年（1979年）室蘭～八戸間フェリー航路開設
- 昭和56年（1981年）白鳥新道着工

昭和56年(1981年) 祝津地区コールセンター供用開始

昭和60年(1985年) 室蘭～大洗間フェリー航路開設

昭和63年(1988年) 動物等指定検疫物輸入港に指定

平成 2年(1990年) 室蘭～直江津間フェリー航路開設(7月21日初出港)

平成 3年(1991年) 室蘭～大畑間フェリー航路開設(12月12日初入港)

平成 4年(1992年) マリーナ開設(第1期完成)

平成 6年(1994年) フェリーふ頭第4バース供用開始

平成 7年(1995年) 外国産食糧輸入港に指定

平成 8年(1996年) 外国貿易船入港3万隻達成(2月8日)

平成 9年(1997年) -14m岸壁(崎守ふ頭第6バース)供用開始

平成10年(1998年) 室蘭港にかかるベイブリッジ「白鳥大橋」開通(6月13日)
フェリー室蘭～直江津航路が博多まで乗り換えなしの直航便化
(9月2日初入港)
外貿コンテナフィーダー航路(横浜港経由)開設

平成11年(1999年) 中央ふ頭旅客船岸壁供用開始

平成12年(2000年) 室蘭～釜山国際定期コンテナ航路開設(3月1日初入港)

平成14年(2002年) 総合静脈物流拠点港指定(5月30日)

平成15年(2003年) 室蘭港浮体式防災施設(広域防災フロート)供用開始

平成20年(2008年) 入江耐震岸壁供用開始
韓国釜山港との国際定期コンテナ航路再寄港(8月)

平成22年(2010年) シップリサイクルシステム調査実施

平成30年(2018年) 室蘭～宮古間フェリー航路開設(6月22日初入出港)

令和 2年(2020年) 室蘭～八戸間フェリー航路開設(4月1日初入出港)

2. 港の現状

(1) 港の大きさ (令和2年12月31日現在)

① 港湾区域面積	1,598 ha	
② 本航路		
有効幅員	300～680 m	
有効水深	－16.5 m (最大入港船30万D/W)	
航路延長	5,610 m	
③ バース数		
公共岸壁	42 バース	(最大水深－14.0 m)
専用岸壁	58 バース	(最大水深－16.5 m)
合計	100 バース	

(2) 室蘭港入港船舶隻数及び総トン数内訳 (令和2年)

外航商船	328 隻 (8.3%)	7,978 千トン (55.9%)
内航商船	2,286 隻 (58.0%)	3,994 千トン (28.0%)
その他	1,326 隻 (33.7%)	2,289 千トン (16.1%)
合計	3,940 隻	14,261 千トン

(3) 港湾取扱貨物量 (令和2年)

室蘭 11,932 千トン

(公専別取扱量)

公共ふ頭	1,463 千トン (12.3%)
専用ふ頭	10,469 千トン (87.7%)

[室蘭港海上出入貨物内訳]

輸出	577 千トン (4.8%)
輸入	5,248 千トン (44.0%)
移出	3,469 千トン (29.1%)
移入	2,638 千トン (22.1%)
合計	11,932 千トン

[室蘭港外国貿易額内訳]

輸出	44,765 百万円
輸入	62,170 百万円
合計	106,935 百万円

* 函館税関室蘭税関支署発表

3. 各ふ頭の紹介

(1) 公共ふ頭

- ① 崎守ふ頭 (最大水深－14m)
* 供用開始年 昭和46年
* 取扱い貨物量 319千トン
* 取扱い比率 2.68% (21.82%) … ※ () は公共埠頭の取扱い比率
* 取扱主要品目 砂利・砂、鋼材、石材
* ガントリークレーン 1基 45.2t吊 巻上速度 50.0m/分 (全負荷)
- ② 中央ふ頭 (最大水深－9m)
* 供用開始年 昭和27年、公共ふ頭で最も古い
* 取扱い貨物量 2千トン
* 取扱い比率 0.01% (0.11%)
* 取扱主要品目 水
* 旅客船バース 水深－9m 平成11年供用開始
- ③ 西ふ頭 (最大水深－10m)
* 供用開始年 昭和34年
* 取扱い貨物量 230千トン
* 取扱い比率 1.92% (15.69%)
* 取扱主要品目 金属くず、化学肥料、鋼材
- ④ 祝津ふ頭 (最大水深－10m)
* 供用開始年 昭和56年
* 取扱い貨物量 86千トン
* 取扱い比率 0.72% (5.89%)
* 取扱主要品目 石炭、水、金属くず
(コールセンター)
* 供用開始年 昭和56年
* 取扱実績 6.5千トン
* 産炭地 オーストラリア
* 荷役機械 アンローダー (令和2年解体) 石炭 600t/h、20t吊
* 貯炭能力 20万トン 貯炭場、6ha
- ⑤ 入江耐震岸壁 (最大水深－8m)
* 供用開始年 平成20年
* 取扱い貨物量 0千トン
* 取扱い比率 0.00% (0.00%)
* 取扱主要品目
- ⑥ フェリーふ頭 (最大水深－8m)
* 供用開始年 昭和53年
* 取扱い貨物量 826千トン
* 取扱い比率 6.92% (56.44%)
* 取扱主要品目 フェリー貨物、水
(就航便)
* 室蘭～宮古 1便/日 (令和2年4月～休止)
* 室蘭～八戸 1便/日 (令和2年4月開設)

(2) 主な専用ふ頭

- ① **ENEOS**
* 取扱い貨物量 1,418千トン
* 取扱い比率 11.88% (13.54%) … ※ () は専用ふ頭取扱い比率
* 取扱主要品目 その他石油、重油、LPG (液化石油ガス)
- ② **日鉄セメント**
* 取扱い貨物量 2,117千トン
* 取扱い比率 17.74% (20.22%)
* 取扱主要品目 石炭石、セメント、非金属鉱物
- ③ **日本製鉄**
* 取扱い貨物量 6,496千トン
* 取扱い比率 54.44% (62.05%)
* 取扱主要品目 石炭、鉄鉱石、鋼材
* 全天候バース (11バース) 昭和62年7月完成
" (12バース) 平成2年12月完成
- ④ **日通・御崎**
* 取扱い貨物量 184千トン
* 取扱い比率 1.54% (1.76%)
* 取扱主要品目 鉄鋼、コークス、金属くず
- ⑤ **日 鋼**
* 取扱い貨物量 43千トン
* 取扱い比率 0.36% (0.41%)
* 取扱主要品目 その他機械、鋼材
- ⑥ **函館どつく**
* 取扱い貨物量 6千トン
* 取扱い比率 0.05% (0.06%)
* 取扱主要品目 その他輸送機械
- ⑦ **本 輪 西**
* 取扱い貨物量 203千トン
* 取扱い比率 1.70% (1.94%)
* 取扱主要品目 薪炭
- ⑧ **檜 崎**
* 取扱い貨物量 2千トン
* 取扱い比率 0.02% (0.02%)
* 取扱主要品目 その他輸送機械、その他機械

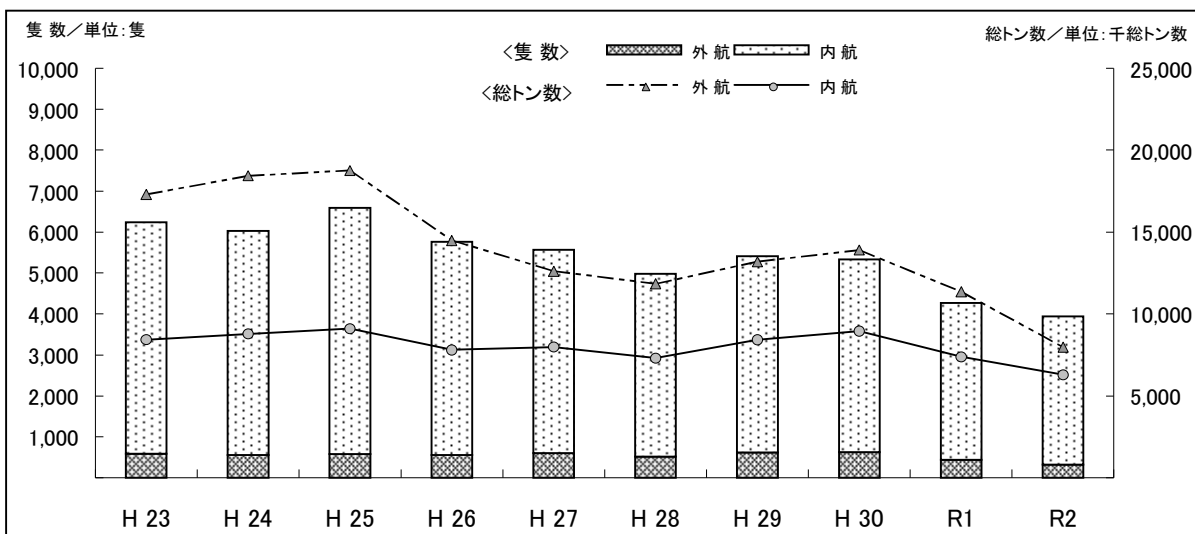
【2】 図表で見る室蘭港

1. 入港船舶の推移

(単位：隻数=隻、総トン数=千総トン)

		H 23	H 24	H 25	H 26	H 27	H 28	H 29	H 30	R1	R2
隻数	外航	588	560	579	554	600	518	614	631	439	328
	内航	5,644	5,466	6,013	5,206	4,967	4,463	4,796	4,700	3,831	3,612
	計	6,232	6,026	6,592	5,760	5,567	4,981	5,410	5,331	4,270	3,940
総トン数	外航	17,295	18,433	18,759	14,485	12,614	11,839	13,190	13,881	11,356	7,978
	内航	8,435	8,786	9,108	7,809	7,986	7,304	8,427	8,975	7,380	6,283
	計	25,730	27,219	27,867	22,294	20,600	19,143	21,617	22,856	18,736	14,261

※ フェリーを含む

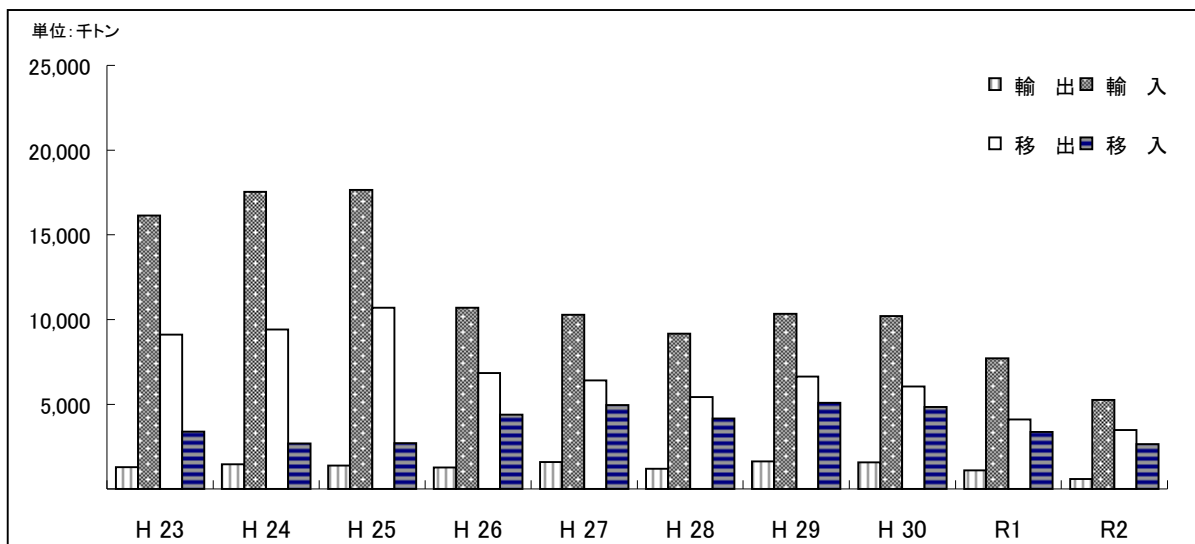


2. 海上出入貨物の推移

(単位：千トン)

	H 23	H 24	H 25	H 26	H 27	H 28	H 29	H 30	R1	R2
輸出	1,276	1,451	1,380	1,251	1,583	1,189	1,620	1,565	1,091	577
輸入	16,146	17,556	17,661	10,717	10,281	9,164	10,352	10,212	7,715	5,248
移出	9,104	9,411	10,698	6,845	6,414	5,430	6,627	6,059	4,103	3,469
移入	3,378	2,676	2,689	4,383	4,934	4,158	5,079	4,837	3,354	2,638
合計	29,904	31,094	32,428	23,196	23,212	19,941	23,678	22,673	16,263	11,932

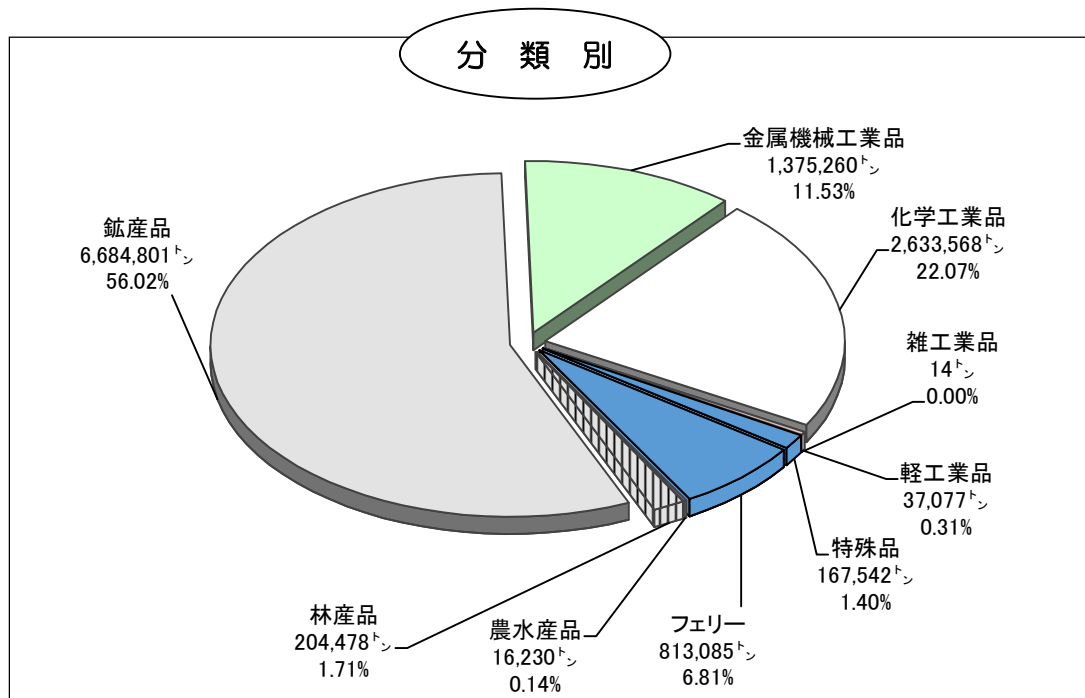
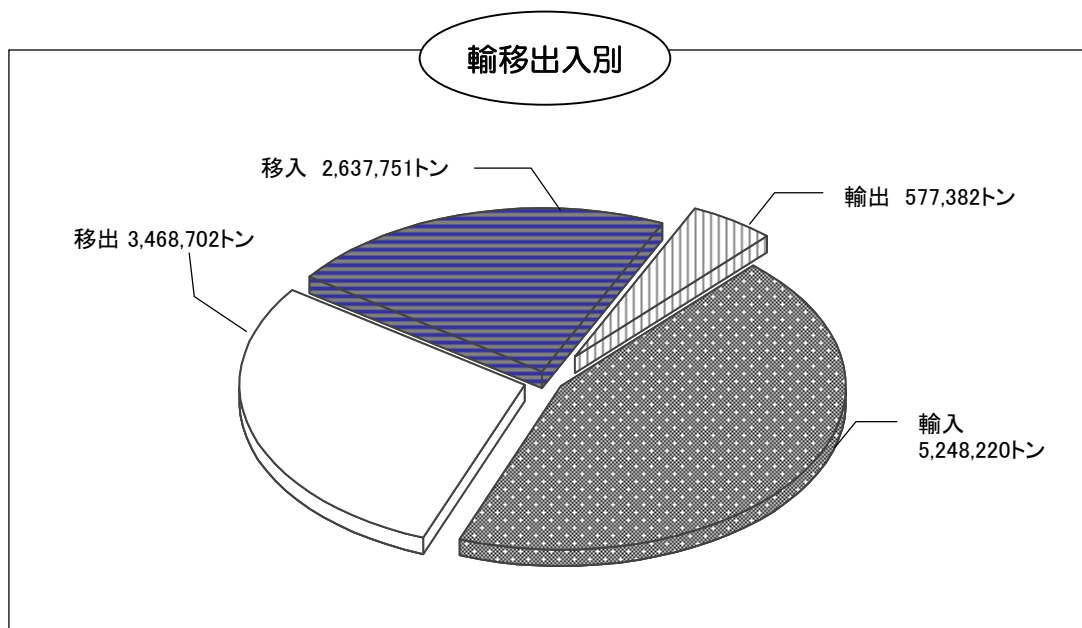
※ フェリーを含む



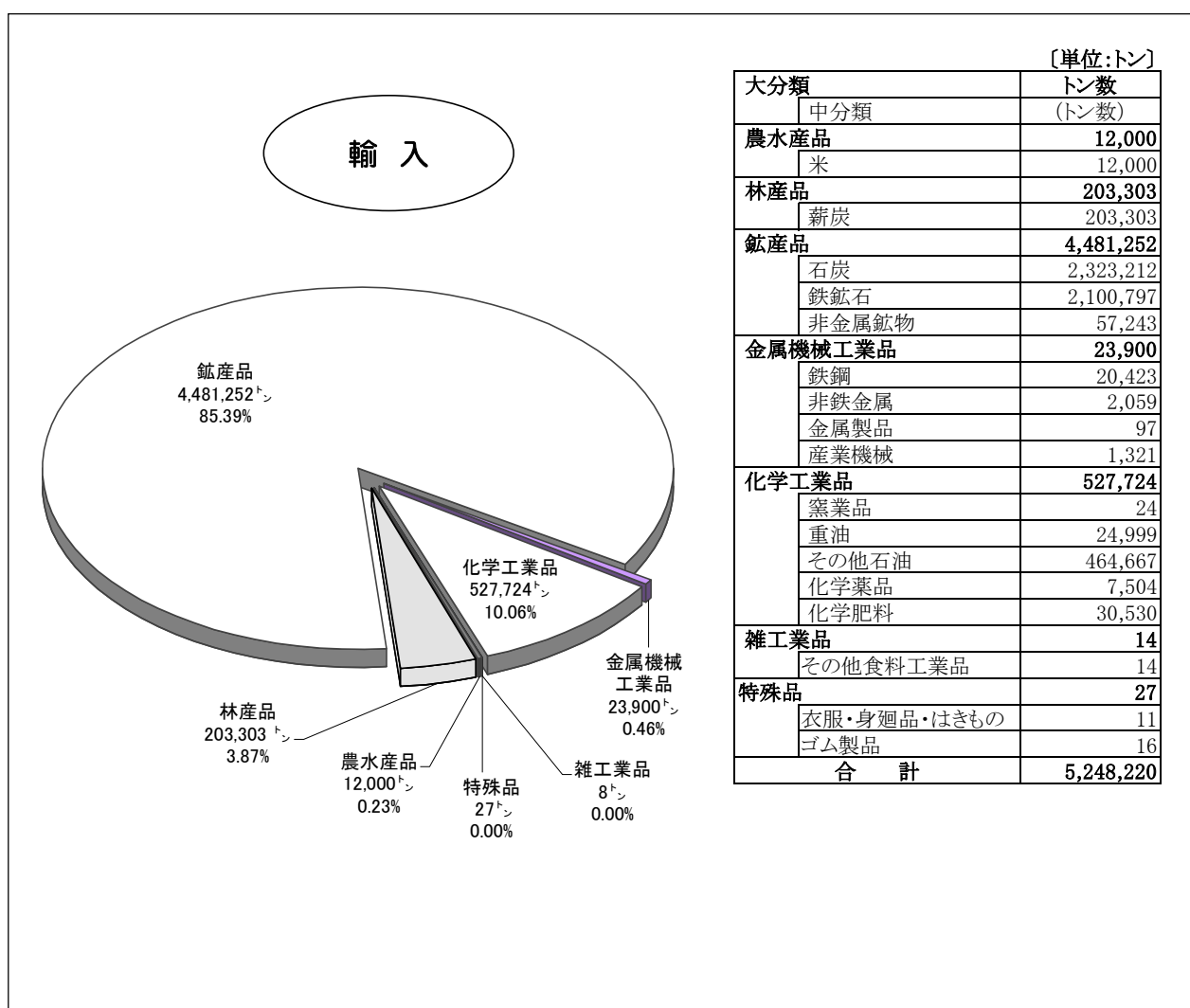
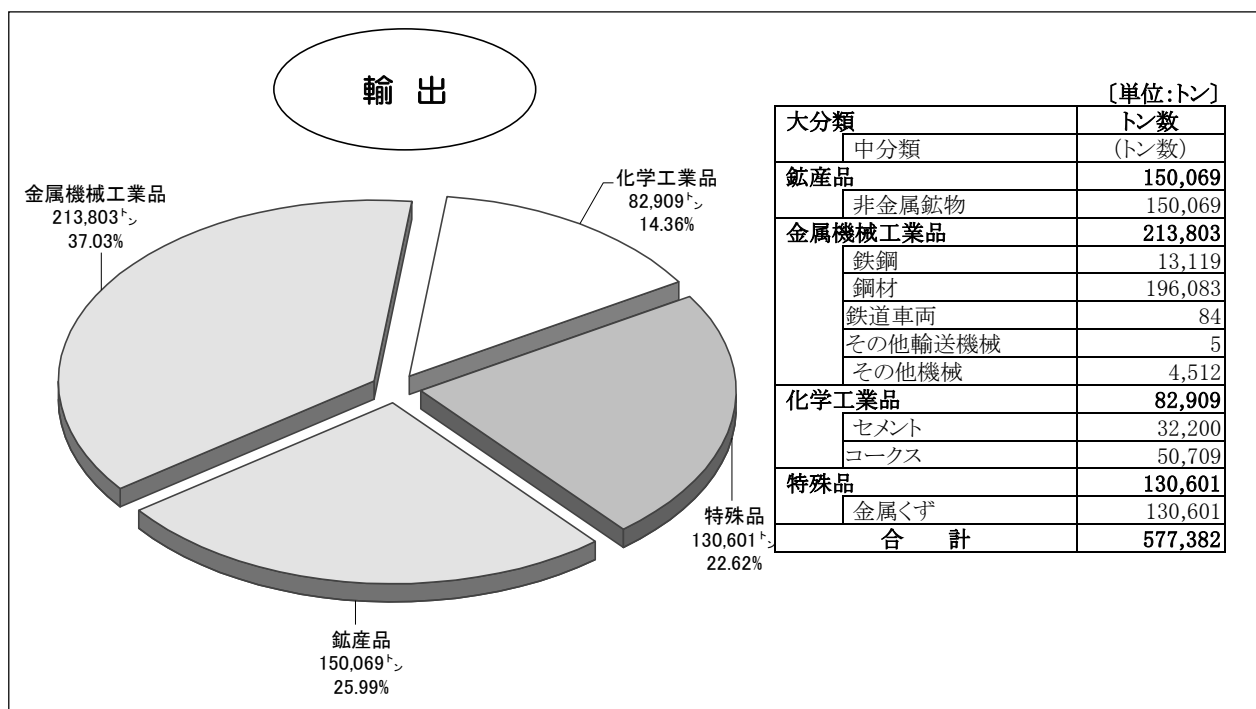
3. 海上出入貨物の輸移出入別・分類別の内訳

[単位:トン]

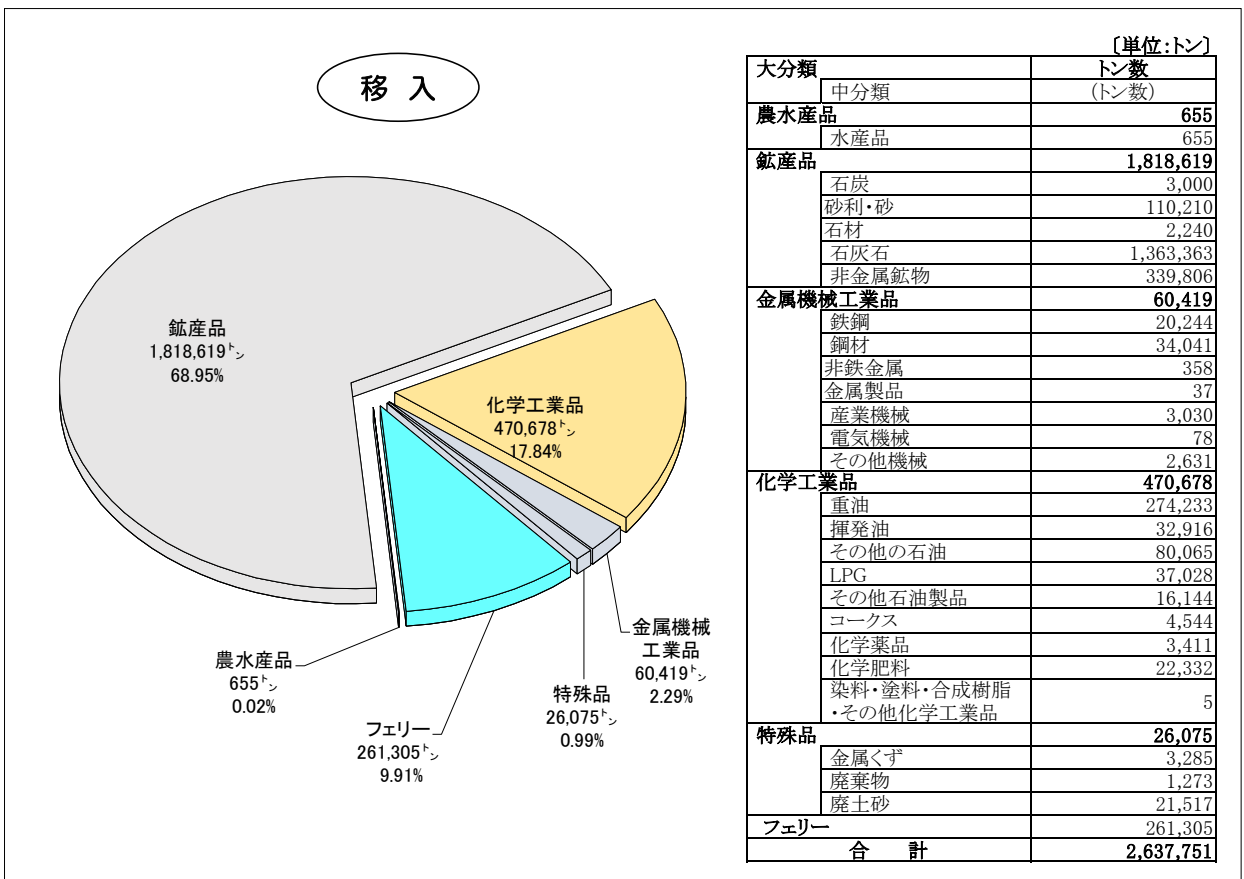
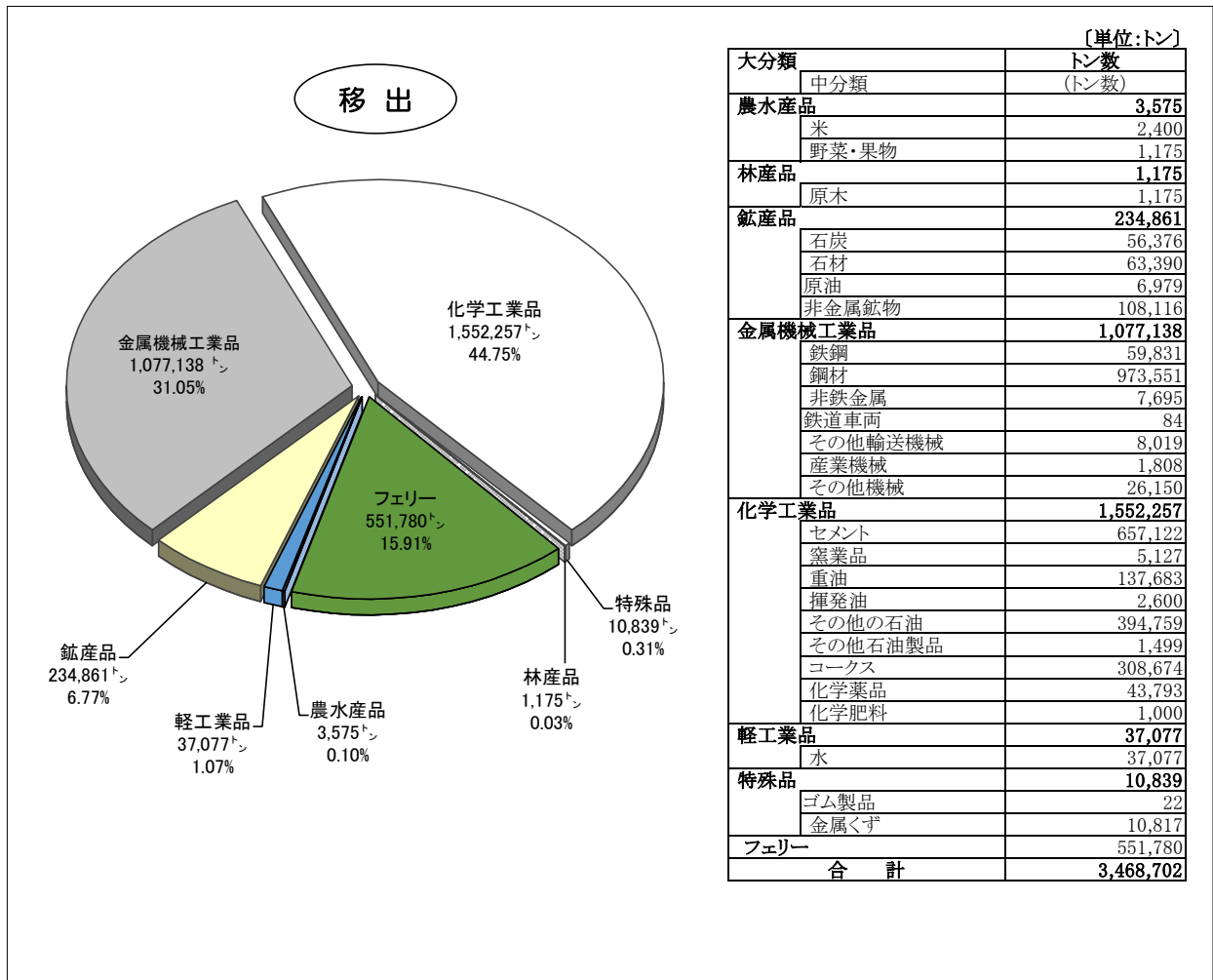
品 種	輸 出	輸 入	移 出	移 入	計
農水産品		12,000	3,575	655	16,230
林産品		203,303	1,175		204,478
鉱産品	150,069	4,481,252	234,861	1,818,619	6,684,801
金属機械工業品	213,803	23,900	1,077,138	60,419	1,375,260
化学工業品	82,909	527,724	1,552,257	470,678	2,633,568
軽工業品			37,077		37,077
雑工業品		14			14
特殊品	130,601	27	10,839	26,075	167,542
計	577,382	5,248,220	2,916,922	2,376,446	11,118,970
フェリー			551,780	261,305	813,085
合 計	577,382	5,248,220	3,468,702	2,637,751	11,932,055



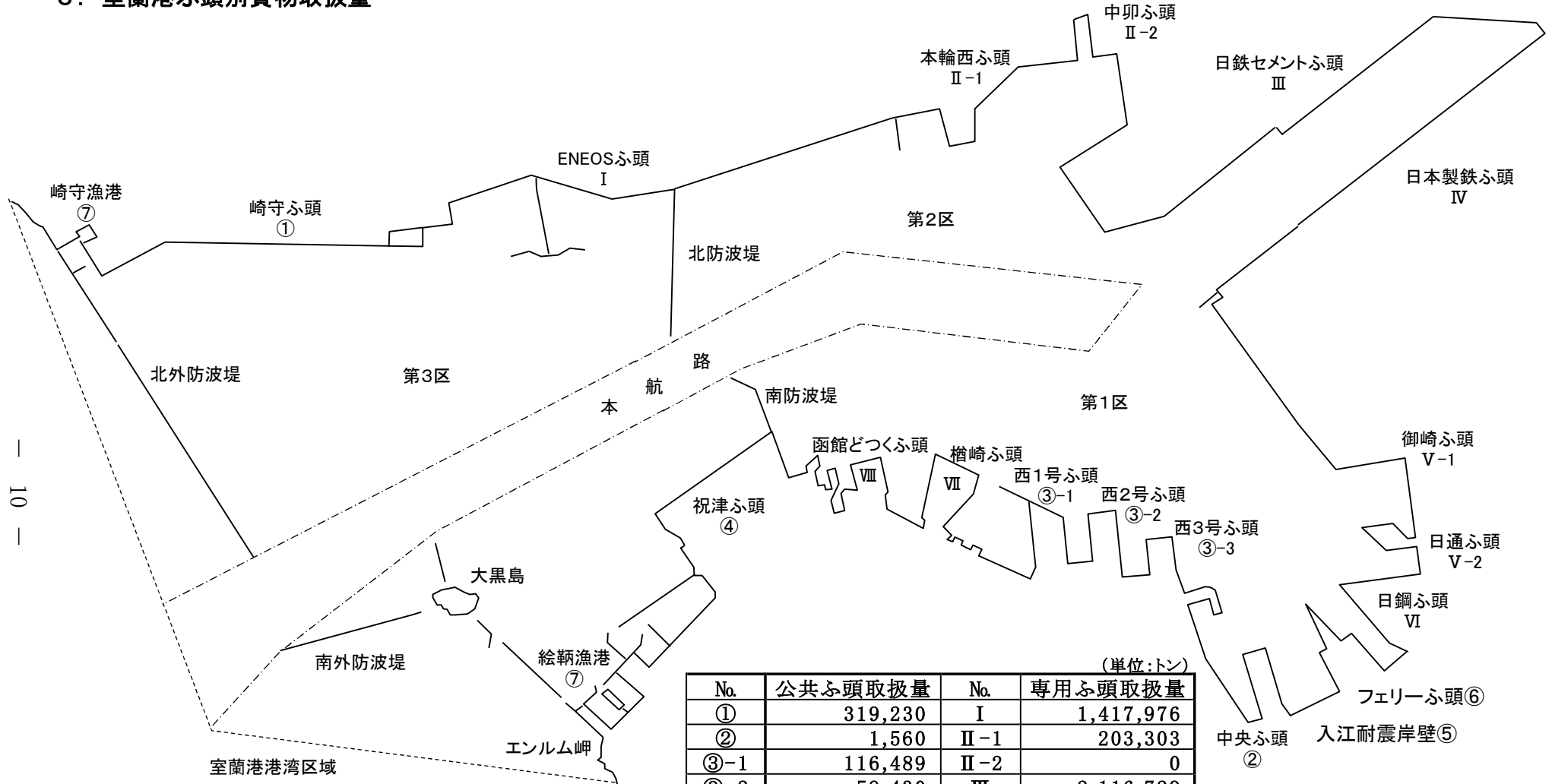
4 . 海上輸出入貨物の内訳



5. 海上移出入貨物の内訳



6. 室蘭港ふ頭別貨物取扱量



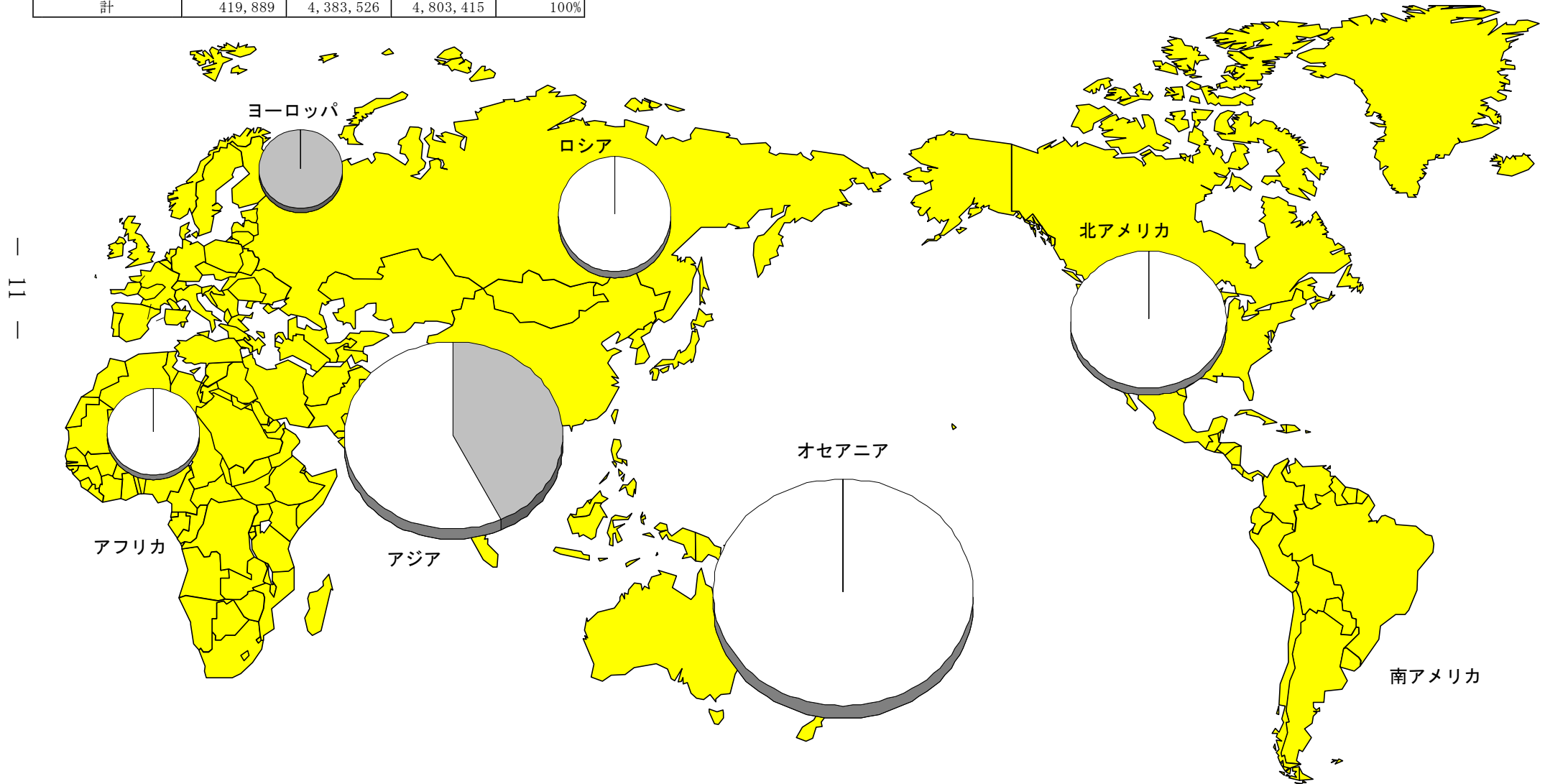
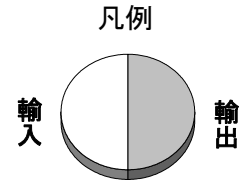
(単位:トン)

No.	公共ふ頭取扱量	No.	専用ふ頭取扱量
①	319,230	I	1,417,976
②	1,560	II-1	203,303
③-1	116,489	II-2	0
③-2	59,430	III	2,116,729
③-3	53,658	IV	6,495,680
④	86,165	V-1	16,481
⑤	0	V-2	167,791
⑥	825,720	VI	42,969
⑦	655	VII	1,800
		VIII	6,419
計	1,462,907		10,469,148

7. 海上輸出入貨物地域別

(単位:トン)

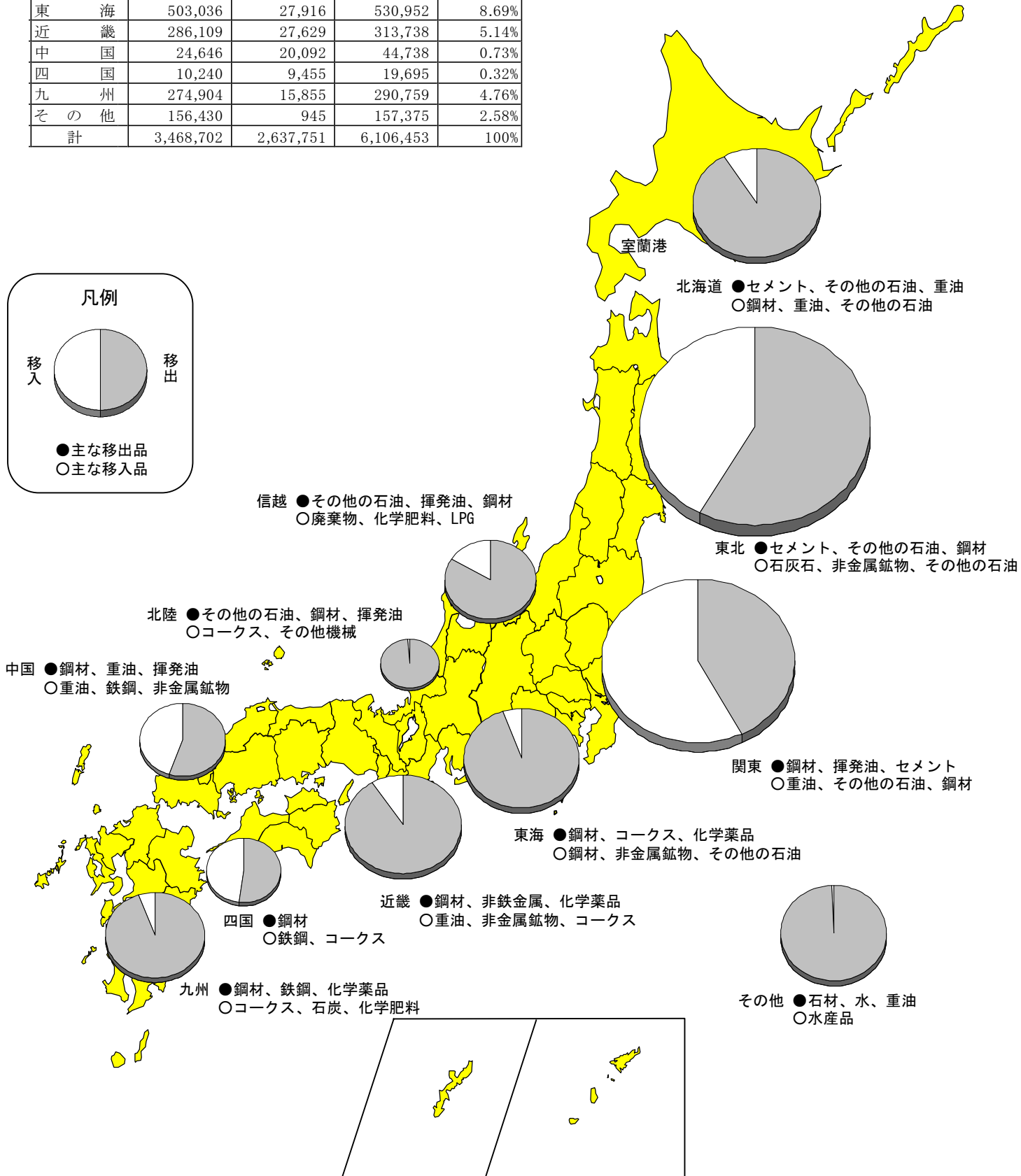
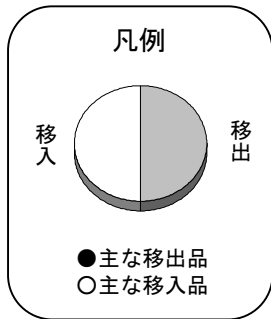
州別	輸出	輸入	計	外貿比%
アジア	419,501	559,149	978,650	20.37%
オセアニア		3,051,449	3,051,449	63.53%
アフリカ		137,173	137,173	2.86%
ヨーロッパ	388		388	0.01%
ロシア		251,326	251,326	5.23%
北アメリカ		384,429	384,429	8.00%
南アメリカ				
計	419,889	4,383,526	4,803,415	100%



8. 海上移出入貨物地域別

(単位:トン)

地域名	移出	移入	計	内貿比%
北海道	662,290	62,641	724,931	11.87%
東北	1,016,000	1,845,800	2,861,800	46.87%
関東	460,441	620,304	1,080,745	17.70%
信越	34,415	6,643	41,058	0.67%
北陸	40,191	471	40,662	0.67%
東海	503,036	27,916	530,952	8.69%
近畿	286,109	27,629	313,738	5.14%
中国	24,646	20,092	44,738	0.73%
四国	10,240	9,455	19,695	0.32%
九州	274,904	15,855	290,759	4.76%
その他	156,430	945	157,375	2.58%
計	3,468,702	2,637,751	6,106,453	100%



【3】入港船舶

1. 入港船舶年次推移

(単位:隻,総トン)

区分 年次	外航商船				内航商船		フェリー		漁船		その他		合計	
	外国船		日本船		隻数	総トン数	隻数	総トン数	隻数	総トン数	隻数	総トン数	隻数	総トン数
	隻数	総トン数	隻数	総トン数										
平成2	432	6,637,314	100	6,033,987	6,364	7,736,420	1,736	9,660,014			215	185,384	8,847	30,253,119
3	435	7,592,411	93	5,257,747	6,294	8,300,887	1,752	10,594,580			295	241,744	8,869	31,987,369
4	500	8,526,510	83	6,289,069	6,011	8,391,978	2,208	13,768,745	562	3,741	541	233,654	9,905	37,213,697
5	451	7,571,057	62	4,218,741	5,967	8,550,600	2,067	13,638,239	646	4,294	605	282,290	9,798	34,265,221
6	433	9,040,855	55	4,507,633	6,164	9,908,283	2,202	15,920,268	641	4,487	711	275,013	10,206	39,656,539
7	387	9,274,640	35	3,486,672	5,887	9,373,844	2,154	16,674,094	647	5,842	882	250,206	9,992	39,065,298
8	440	10,962,070	42	3,887,954	6,137	9,525,713	2,089	16,688,411	520	4,047	912	226,785	10,140	41,294,980
9	431	10,145,759	55	4,226,093	6,065	8,744,644	2,104	15,543,713	914	6,398	527	130,801	10,096	38,797,408
10	369	9,437,002	51	4,119,455	5,291	7,529,546	1,584	13,266,926	778	5,446	811	135,887	8,884	34,494,262
11	424	9,327,816	51	4,413,738	5,114	7,269,171	1,548	13,338,385	762	5,318	660	132,136	8,559	34,486,564
12	493	9,623,980	30	2,944,498	5,236	9,053,607	1,278	11,648,126	834	5,838	678	148,672	8,549	33,424,721
13	495	10,554,801	20	1,982,492	4,789	7,947,151	1,207	11,250,475	843	6,039	733	147,828	8,087	31,888,786
14	625	11,463,158	20	2,055,660	4,830	9,287,843	972	7,950,264	862	6,034	618	118,340	7,927	30,881,299
15	593	12,338,438	10	797,961	5,056	9,361,842	873	6,541,766	867	6,079	550	142,015	7,949	29,188,101
16	589	12,509,618	12	1,212,132	5,188	9,417,740	860	6,392,105	875	6,199	702	175,926	8,226	29,713,720
17	516	10,336,419	13	1,239,659	4,898	8,748,270	866	6,578,261	829	5,888	576	126,891	7,698	27,035,388
18	475	11,233,391	10	881,727	5,010	8,981,516	578	4,695,197	693	4,851	460	161,591	7,226	25,958,273
19	496	11,787,771	10	790,897	4,927	8,385,505	340	2,339,080	679	5,049	388	205,751	6,840	23,514,053
20	478	13,757,074	17	1,016,760	4,738	8,243,826	320	2,303,360	654	4,578	365	120,161	6,572	25,445,759
21	458	10,254,126	12	904,205	3,560	6,961,965			633	4,431	621	150,709	5,284	18,275,436
22	504	13,195,923	17	1,549,132	3,963	7,697,579			627	4,666	640	117,018	5,751	22,564,318
23	557	14,503,841	25	2,575,268	4,341	8,247,131			602	4,214	707	399,718	6,232	25,730,172
24	535	15,437,680	24	2,990,541	4,263	8,563,794			573	4,011	631	222,508	6,026	27,218,534
25	553	16,218,895	25	2,535,268	4,794	8,815,616			610	4,270	610	293,018	6,592	27,867,067
26	532	12,787,209	19	1,645,996	4,110	7,561,706			597	4,179	502	294,947	5,760	22,294,037
27	571	10,223,841	25	2,366,616	3,834	7,688,984			676	4,732	461	315,881	5,567	20,600,054
28	503	10,423,152	15	1,415,441	3,326	6,980,373			743	5,203	394	318,620	4,981	19,142,789
29	596	11,471,740	18	1,718,727	3,855	8,187,199			631	4,419	310	235,222	5,410	21,617,307
30	605	11,430,236	26	2,450,368	3,622	7,412,135	170	1,190,850	573	4,002	335	368,574	5,331	22,856,165
令和元	414	9,301,491	24	2,045,250	2,590	4,878,370	304	2,129,520	461	3,228	477	378,594	4,270	18,736,453
2	315	6,587,031	13	1,390,652	2,287	3,994,492	288	2,017,440	557	3,899	480	267,260	3,940	14,260,774

2. 入港船舶の概要

入港隻数の合計は	3,940 隻	で、前年から	7.73 % (330 隻)	の減少
総トン数の合計は	14,260,774 総トン	で、前年から	23.89 % (4,475,679 総トン)	の減少
外航商船の入港隻数は	328 隻	で、前年から	25.11 % (110 隻)	の減少
外航商船の総トン数は	7,977,683 総トン	で、前年から	29.69 % (3,369,058 総トン)	の減少
外航商船以外の入港隻数は	3,612 隻	で、前年から	5.74 % (220 隻)	の減少
外航商船以外の総トン数は	6,283,091 総トン	で、前年から	14.98 % (1,106,621 総トン)	の減少

3. 入港船舶トン数階級別表

(単位:隻,総トン)

種別	年別	合計		10,000総トン以上		6,000総トン以上 10,000総トン未満		3,000総トン以上 6,000総トン未満		1,000総トン以上 3,000総トン未満		
		隻数	総トン数	隻数	総トン数	隻数	総トン数	隻数	総トン数	隻数	総トン数	
外航商船	外国	元	414	9,301,491	147	7,951,874	91	851,354	68	295,089	105	200,295
		2	315	6,587,031	100	5,419,397	90	836,717	38	162,714	87	168,203
	日本	元	24	2,045,250	24	2,045,250						
		2	13	1,390,652	13	1,390,652						
	小計	元	438	11,346,741	171	9,997,124	91	851,354	68	295,089	105	200,295
		2	328	7,977,683	113	6,810,049	90	836,717	38	162,714	87	168,203
内航商船	元	2,590	4,878,370	1	14,851	8	58,773	880	3,602,570	140	315,242	
	2	2,287	3,994,492	11	163,361	11	82,731	631	2,611,128	108	235,780	
フェリー	元	304	2,129,520			304	2,129,520					
	2	288	2,017,440			288	2,017,440					
漁船	元	461	3,228									
	2	557	3,899									
避難船	元	159	266,799	2	27,632	1	9,520	32	124,278	9	21,435	
	2	127	171,876	2	25,104			13	49,592	13	24,256	
その他	元	318	111,795			1	6,185	4	18,422	29	53,158	
	2	353	95,384	1	17,345					28	49,112	
小計	元	3,832	7,389,712	3	42,483	314	2,203,998	916	3,745,270	178	389,835	
	2	3,612	6,283,091	14	205,810	299	2,100,171	644	2,660,720	149	309,148	
合計	元	4,270	18,736,453	174	10,039,607	405	3,055,352	984	4,040,359	283	590,130	
	2	3,940	14,260,774	127	7,015,859	389	2,936,888	682	2,823,434	236	477,351	
増減		-330	-4,475,679	-47	-3,023,748	-16	-118,464	-302	-1,216,925	-47	-112,779	

種別	年別	700総トン以上 1,000総トン未満		500総トン以上 700総トン未満		100総トン以上 500総トン未満		5総トン以上 100総トン未満		
		隻数	総トン数	隻数	総トン数	隻数	総トン数	隻数	総トン数	
外航商船	外国	元	3	2,879						
		2								
	日本	元								
		2								
	小計	元	3	2,879						
		2								
内航商船	元	346	297,118	22	15,265	1,193	574,551			
	2	447	378,175	36	23,413	1,043	499,904			
フェリー	元									
	2									
漁船	元							461	3,228	
	2							557	3,899	
避難船	元	72	65,102	10	6,926	24	11,739	9	167	
	2	59	53,405	14	9,736	20	9,669	6	114	
その他	元	1	980	11	6,960	97	21,701	175	4,389	
	2	1	842			104	22,938	219	5,147	
小計	元	419	363,200	43	29,151	1,314	607,991	645	7,784	
	2	507	432,422	50	33,149	1,167	532,511	782	9,160	
合計	元	422	366,079	43	29,151	1,314	607,991	645	7,784	
	2	507	432,422	50	33,149	1,167	532,511	782	9,160	
増減		85	66,343	7	3,998	-147	-75,480	137	1,376	

4. 入港船舶10,000総トン以上の内訳

(単位:隻,総トン)

区分 船種	合計		100,000総トン以上		60,000総トン以上 100,000総トン未満		30,000総トン以上 60,000総トン未満		10,000総トン以上 30,000総トン未満		
	隻数	総トン数	隻数	総トン数	隻数	総トン数	隻数	総トン数	隻数	総トン数	
外航船	客船										
	一般貨物船	77	4,206,823	20	2,188,271	10	897,703	10	452,580	37	668,269
	タンカー	13	304,164							13	304,164
	その他の専用貨物船	23	2,299,062	18	2,072,877			5	226,185		
	フェリー										
	外航船合計	113	6,810,049	38	4,261,148	10	897,703	15	678,765	50	972,433
内航船	客船										
	一般貨物船										
	フェリー										
	その他	14	205,810							14	205,810
	内航船合計	14	205,810							14	205,810
総合計	127	7,015,859	38	4,261,148	10	897,703	15	678,765	64	1,178,243	

5. 入港船舶月別動態表

(単位:隻,総トン)

月別	外航商船		内航商船		フェリー		漁船		その他		合計	
	隻数	総トン数	隻数	総トン数	隻数	総トン数	隻数	総トン数	隻数	総トン数	隻数	総トン数
1	33	905,621	209	421,609	23	161,115	29	203	51	28,950	345	1,517,498
2	20	695,856	191	343,563	9	63,045	16	112	40	15,989	276	1,118,565
3	42	1,133,667	214	391,845	13	91,065	33	231	56	24,025	358	1,640,833
4	32	1,280,873	136	223,822	16	112,080	306	2,142	46	35,360	536	1,654,277
5	26	616,141	134	252,839	23	161,115	29	203	34	11,568	246	1,041,866
6	29	365,315	143	273,952	28	196,140	4	28	40	18,911	244	854,346
7	23	413,340	173	274,279	31	217,155	2	14	40	11,458	269	916,246
8	23	531,107	181	320,112	31	217,155	14	98	35	8,985	284	1,077,457
9	20	369,364	192	309,054	30	210,150	9	63	37	70,300	288	958,931
10	24	447,877	236	385,665	29	203,145	10	70	40	17,222	339	1,053,979
11	31	564,551	238	387,656	27	189,135	23	161	20	8,589	339	1,150,092
12	25	653,971	240	410,096	28	196,140	82	574	41	15,903	416	1,276,684
計	328	7,977,683	2,287	3,994,492	288	2,017,440	557	3,899	480	267,260	3,940	14,260,774

6. 入港外航船国籍別

(単位:隻,総トン)

順位	国籍	隻数	総トン数
1	パナマ	131	3,877,564
2	ベリーズ	50	103,590
3	マーシャル諸島共和国	34	492,740
4	韓国	16	194,546
5	リベリア	15	629,565
6	トーゴ	14	37,229
7	日本	13	1,390,652
8	シエラレオネ	12	58,300
9	フィリピン	10	94,236
10	香港	10	204,005
	その他	23	895,256
計	23カ国	328	7,977,683

7. 入港大型船10傑

(単位:総トン,回)

順位	外国船				順位	日本船		
	国籍	船名	総トン数	入港回数		船名	総トン数	入港回数
1	パナマ	NSU MILESTONE	132,964	1	1	ORIHIME	132,647	1
1	パナマ	NSU JUSTICE	132,964	4	2	KYBELE HORIZON	122,967	1
3	パナマ	ATAGOSAN	123,088	1	3	AWOBASAN MARU	119,788	1
4	パナマ	SANTA ISABEL	109,872	1	4	OWARI MARU	113,977	1
5	リベリア	NSU YOUNG STAR	108,100	1	5	CAPE SAPPHIRE	107,850	2
5	リベリア	NSU AMBITIOUS	108,100	1	6	NSU VOYAGER	107,829	2
7	リベリア	CL RHINE RIVER	107,806	1	7	NSU OBELISK	107,598	1
8	シンガポール	CSK UNITED	107,449	2	8	JUNO HORIZON	107,215	2
8	シンガポール	CSK ENTERPRISE	107,449	1	9	CAPE VANGUARD	104,721	1
10	パナマ	CAPE HARVEST	107,229	1	10	BRILLIANT DISCOVERY	43,166	1

8. 最大入港船舶月別

(単位:総トン)

月別	外国船			日本船	
	国籍	船名	総トン数	船名	総トン数
1	パナマ	TSUKUBA MARU	107,012	CAPE SAPPHIRE	107,850
2	パナマ	NSU JUSTICE	132,934	AWOBASAN MARU	119,788
3	パナマ	SANTA ISABEL	109,872	JUNO HORIZON	107,215
4	パナマ	NSU JUSTICE	132,964	KYBELE HORIZON	122,967
5	パナマ	NSU MILESTONE	132,964	NSU VOYAGER	107,829
6	ギリシャ	MARAN COURAGE	106,823		
7	シンガポール	CSK UNITED	107,449		
8	パナマ	PACIFIC MARU	106,368	NSU VOYAGER	107,829
9	パナマ	KACHIDOKI	104,728	NSU OBELISK	107,598
10	シンガポール	CSK ENTERPRISE	107,449		
11	パナマ	CAPE HARVEST	107,229	ORIHIME	132,647
12	パナマ	ATAGOSAN	123,088		

【4】 海上出入貨物

1. 海上出入貨物量年次推移

(単位:トン)

区分 年次	合 計			外 貿 貨 物			内 貿 貨 物		
	計	輸移出	輸移入	計	輸 出	輸 入	計	移 出	移 入
平成2	43,265,465	16,818,752	26,446,713	10,584,367	287,629	10,296,738	32,681,098	16,531,123	16,149,975
3	45,344,468	18,135,082	27,209,386	11,139,039	230,727	10,908,312	34,205,429	17,904,355	16,301,074
4	48,122,546	19,549,210	28,573,336	12,707,592	734,022	11,973,570	35,414,954	18,815,188	16,599,766
5	46,545,551	19,689,720	26,855,831	10,525,315	659,043	9,866,272	36,020,236	19,030,677	16,989,559
6	52,554,489	21,816,406	30,738,083	11,950,429	747,252	11,203,177	40,604,060	21,069,154	19,534,906
7	50,114,687	20,471,626	29,643,061	11,315,380	676,387	10,638,993	38,799,307	19,795,239	19,004,068
8	53,850,515	22,042,799	31,807,716	13,260,481	932,649	12,327,832	40,590,034	21,110,150	19,479,884
9	53,099,105	21,849,075	31,250,030	12,565,071	787,448	11,777,623	40,534,034	21,061,627	19,472,407
10	47,605,539	19,771,440	27,834,099	11,622,045	1,092,214	10,529,831	35,983,494	18,679,226	17,304,268
11	47,646,523	19,556,870	28,089,653	12,850,695	657,251	12,193,444	34,795,828	18,899,619	15,896,209
12	46,675,433	19,160,414	27,515,019	11,410,327	649,982	10,760,345	35,265,106	18,510,432	16,754,674
13	43,310,512	17,968,393	25,342,119	11,204,054	890,874	10,313,180	32,106,458	17,077,519	15,028,939
14	42,275,282	17,010,837	25,264,445	14,253,946	1,719,955	12,533,991	28,021,336	15,290,882	12,730,454
15	39,267,227	15,330,538	23,936,689	15,162,232	1,376,004	13,786,228	24,104,995	13,954,534	10,150,461
16	39,307,174	15,164,715	24,142,459	15,719,352	1,125,189	14,594,163	23,587,822	14,039,526	9,548,296
17	36,387,653	14,197,127	22,190,526	13,205,223	1,131,322	12,073,901	23,182,430	13,065,805	10,116,625
18	35,744,660	13,426,345	22,318,315	14,373,071	1,321,310	13,051,761	21,371,589	12,105,035	9,266,554
19	32,403,767	12,176,874	20,226,893	15,574,584	1,363,202	14,211,382	16,829,183	10,813,672	6,015,511
20	32,576,276	11,713,684	20,862,592	16,794,422	1,451,822	15,342,600	15,781,854	10,261,862	5,519,992
21	24,213,909	8,579,556	15,634,353	12,941,938	1,261,275	11,680,663	11,271,971	7,318,281	3,953,690
22	28,430,293	9,668,673	18,761,620	16,629,484	1,340,659	15,288,825	11,800,809	8,328,014	3,472,795
23	29,903,405	10,379,809	19,523,596	17,421,572	1,276,002	16,145,570	12,481,833	9,103,807	3,378,026
24	31,093,976	10,861,863	20,232,113	19,006,217	1,450,470	17,555,747	12,087,759	9,411,393	2,676,366
25	32,427,712	12,077,295	20,350,417	19,040,772	1,379,565	17,661,207	13,386,940	10,697,730	2,689,210
26	23,196,040	8,095,935	15,100,105	11,967,689	1,250,834	10,716,855	11,228,351	6,845,101	4,383,250
27	23,212,417	7,997,176	15,215,241	11,863,929	1,582,910	10,281,019	11,348,488	6,414,266	4,934,222
28	19,940,642	6,619,193	13,321,449	10,353,307	1,189,514	9,163,793	9,587,335	5,429,679	4,157,656
29	23,677,726	8,247,169	15,430,557	11,971,375	1,619,716	10,351,659	11,706,351	6,627,453	5,078,898
30	22,672,990	7,623,381	15,049,609	11,776,888	1,564,820	10,212,068	10,896,102	6,058,561	4,837,541
令和元	16,263,441	5,193,862	11,069,579	8,805,789	1,090,939	7,714,850	7,457,652	4,102,923	3,354,729
2	11,932,055	4,046,084	7,885,971	5,825,602	577,382	5,248,220	6,106,453	3,468,702	2,637,751

2. 海上出入貨物の概要

総取扱貨物量は	11,932,055 トン で、前年比	26.63 % (4,331,386 トン) の減少
輸出貨物は	577,382 トン で、前年比	47.07 % (513,557 トン) の減少
輸入貨物は	5,248,220 トン で、前年比	31.97 % (2,466,630 トン) の減少
移出貨物は	3,468,702 トン で、前年比	15.46 % (634,221 トン) の減少
移入貨物は	2,637,751 トン で、前年比	21.37 % (716,978 トン) の減少

3. 海上出入貨物(大分類)前年対比

(単位:トン)

	輸 出			輸 入		
	令和2年	前 年	増△減	令和2年	前 年	増△減
農 水 産 品				12,000	15,019	△ 3,019
林 産 品				203,303	1,117,383	△ 914,080
鉱 産 品	150,069	397,444	△ 247,375	4,481,252	5,721,495	△ 1,240,243
金属機械工業品	213,803	254,307	△ 40,504	23,900	35,430	△ 11,530
化学工業品	82,909	305,925	△ 223,016	527,724	825,515	△ 297,791
軽工業品				14		14
雑工業品				27	8	19
特 殊 品	130,601	133,263	△ 2,662			
小 計	577,382	1,090,939	△ 513,557	5,248,220	7,714,850	△ 2,466,630
フ ェ リ ー						
合 計	577,382	1,090,939	△ 513,557	5,248,220	7,714,850	△ 2,466,630

	移 出			移 入		
	令和2年	前 年	増△減	令和2年	前 年	増△減
農 水 産 品	3,575	4,659	△ 1,084	655	576	79
林 産 品	1,175	4,450	△ 3,275			
鉱 産 品	234,861	171,796	63,065	1,818,619	1,898,825	△ 80,206
金属機械工業品	1,077,138	1,375,199	△ 298,061	60,419	169,460	△ 109,041
化学工業品	1,552,257	1,841,570	△ 289,313	470,678	1,035,818	△ 565,140
軽工業品	37,077	49,701	△ 12,624			
雑工業品	22		22			
特 殊 品	10,817	18,683	△ 7,866	26,075	29,740	△ 3,665
小 計	2,916,922	3,466,058	△ 549,136	2,376,446	3,134,419	△ 757,973
フ ェ リ ー	551,780	636,865	△ 85,085	261,305	220,310	40,995
合 計	3,468,702	4,102,923	△ 634,221	2,637,751	3,354,729	△ 716,978

4. 海上出入貨物の月別動態

	農水産品	林産品	鉱産品	金属機械工業品	化学工業品	軽工業品	雑工業品	特殊品	分類不能なもの	フェリー	小計
【輸出】											
1月			40,569	20,880				3,128			64,577
2月				27,041	16,000			8,664			51,705
3月			90,500	29,009				17,093			136,602
4月				20,570				15,682			36,252
5月			19,000	19,534	20,974			7,958			67,466
6月				15,185	10,322			21,873			47,380
7月				9,878	8,581			15,623			34,082
8月				4,519	27,032			6,534			38,085
9月				16,368				3,503			19,871
10月				25,213				8,477			33,690
11月				11,568				19,065			30,633
12月				14,038				3,001			17,039
計			150,069	213,803	82,909			130,601			577,382
【輸入】											
1月		21,116	440,609	3,928	150,737						616,390
2月			405,335	2,079	1,060						408,474
3月		11,200	781,408	4,695	6,005						803,308
4月		10,070	1,103,329	3,277	41,004						1,157,680
5月		38,701	261,753	1,299	3,950		16				305,719
6月		28,833	100,632	3,814	50						133,329
7月		10,669	126,337	672	41,802		11				179,491
8月		11,000	155,193	738	46,544						213,475
9月	12,000	9,075	132,151	903	80,625						234,754
10月		10,251	270,391	2,023	6,935						289,600
11月		32,481	283,010	400	44,561	14					360,466
12月		19,907	421,104	72	104,451						545,534
計	12,000	203,303	4,481,252	23,900	527,724	14	27				5,248,220
【移出】											
1月			7,603	100,338	255,707	2,256				55,545	421,449
2月			8,750	96,089	156,115	1,792				22,780	285,526
3月			8,088	112,418	159,940	2,304				23,830	306,580
4月			10,110	67,573	55,973	3,317				19,520	156,493
5月			9,331	55,312	68,479	3,603				28,470	165,195
6月			26,417	62,953	75,767	2,635		2,398		62,380	232,550
7月	1,100		34,228	61,203	78,025	3,057		1,158		57,815	236,586
8月	1,300	1,175	1,465	83,374	122,235	3,335				53,310	266,194
9月			15,957	89,578	106,498	3,143	22	2,021		65,800	283,019
10月	1,175		36,794	102,363	126,345	4,098				60,860	331,635
11月			46,766	112,427	169,925	4,318		1,620		45,000	380,056
12月			29,352	133,510	177,248	3,219		3,620		56,470	403,419
計	3,575	1,175	234,861	1,077,138	1,552,257	37,077	22	10,817		551,780	3,468,702
【移入】											
1月	34		160,034	7,360	49,183			4,000		11,450	232,061
2月	19		153,935	5,690	54,898			8,158		5,550	228,250
3月	39		168,882	4,423	27,095			5,359		2,780	208,578
4月	360		106,789	4,197	34,682			2,000		6,140	154,168
5月	34		120,092	4,320	21,219			3,585		14,330	163,580
6月	5		135,480	2,421	22,892					75,380	236,178
7月	2		141,271	9,122	37,844			1,273		32,385	221,897
8月	16		162,538	2,886	48,801					19,890	234,131
9月	10		137,660	5,190	47,994					22,320	213,174
10月	12		171,554	7,101	53,272					22,200	254,139
11月	27		169,488	4,960	32,832					16,930	224,237
12月	97		190,896	2,749	39,966			1,700		31,950	267,358
計	655		1,818,619	60,419	470,678			26,075		261,305	2,637,751

5. 主要貨物10品目

(単位:トン)

順位	合計		輸出		輸入		移出		移入	
	品目名	貨物量	品目名	貨物量	品目名	貨物量	品目名	貨物量	品目名	貨物量
1	石炭	2,382,588	鋼材	196,083	石炭	2,323,212	鋼材	973,551	石灰石	1,363,363
2	鉄鉱石	2,100,797	非金属鉱物	150,069	鉄鉱石	2,100,797	セメント	657,122	非金属鉱物	339,806
3	石灰石	1,363,363	金属くず	130,601	その他の石油	464,667	フェリー	551,780	重油	274,233
4	鋼材	1,203,675	コークス	50,709	薪炭	203,303	その他の石油	394,759	フェリー	261,305
5	その他の石油	939,491	セメント	32,200	非金属鉱物	57,243	コークス	308,674	砂利・砂	110,210
6	フェリー	813,085	鉄鋼	13,119	化学肥料	30,530	重油	137,683	その他の石油	80,065
7	セメント	689,322	その他機械	4,512	重油	24,999	非金属鉱物	108,116	LPG(液化石油ガス)	37,028
8	非金属鉱物	655,234	鉄道車両	84	鉄鋼	20,423	石材	63,390	鋼材	34,041
9	重油	436,915	その他輸送機	5	米	12,000	鉄鋼	59,831	揮発油	32,916
10	コークス	363,927			化学薬品	7,504	石炭	56,376	化学肥料	22,332
	その他	983,658			その他	3,542	その他	157,420	その他	82,452
	合計	11,932,055	合計	577,382	合計	5,248,220	合計	3,468,702	合計	2,637,751

6. 公共ふ頭取扱貨物量10ヶ年

(単位:トン)

ふ頭 年次	中央ふ頭	西1号ふ頭	西2号ふ頭	西3号ふ頭	崎守ふ頭	入江耐震岸壁	フェリーふ頭	祝津ふ頭	絵鞆・崎守 漁港区	計
	23	1,460	48,444	87,643	54,178	1,359,119	1,294		103,448	755
24	2,649	44,377	100,410	43,372	1,401,434	1,868		66,199	674	1,660,983
25	2,352	52,668	99,351	15,376	2,149,135	2,466		83,369	934	2,405,651
26	4,738	57,055	103,417	12,841	2,039,959	402		69,849	701	2,288,962
27	3,629	54,743	95,014	25,893	1,530,333	44	700	79,043	794	1,790,193
28	4,127	77,289	80,771	30,239	1,156,873	3,404		55,034	1,035	1,408,772
29	3,728	123,739	99,174	16,633	1,391,013	2,112		78,479	785	1,715,663
30	2,299	93,386	121,853	19,302	1,203,121	286	251,614	80,459	715	1,773,035
元	2,692	127,633	98,938	22,290	1,344,447	636	870,633	60,476	576	2,528,321
2	1,560	116,489	59,430	53,658	319,230		825,720	86,165	655	1,462,907

7. 品別取扱貨物 (1)

(単位:トン)

品 種	品 名	品 別	崎 守					中 央				
			輸 出	輸 入	移 出	移 入	計	輸 出	輸 入	移 出	移 入	計
農水産品	1	麦	-	-	-	-	-	-	-	-	-	-
	2	米	-	-	-	-	-	-	-	-	-	-
	3	とうもろこし	-	-	-	-	-	-	-	-	-	-
	4	大豆	-	-	-	-	-	-	-	-	-	-
	5	その他雑穀	-	-	-	-	-	-	-	-	-	-
	6	野菜	-	-	-	-	-	-	-	-	-	-
	7	綿	-	-	-	-	-	-	-	-	-	-
	8	その他農産物	-	-	-	-	-	-	-	-	-	-
	9	羊毛	-	-	-	-	-	-	-	-	-	-
	10	その他畜産物	-	-	-	-	-	-	-	-	-	-
	11	水産物	-	-	-	-	-	-	-	-	-	-
林産品	12	原木	-	-	-	-	-	-	-	-	-	-
	13	製材	-	-	-	-	-	-	-	-	-	-
	14	樹脂	-	-	-	-	-	-	-	-	-	-
	15	木材	-	-	-	-	-	-	-	-	-	-
	16	その他林産物	-	-	-	-	-	-	-	-	-	-
	17	薪炭	-	-	-	-	-	-	-	-	-	-
	18	石炭	-	12,000	-	-	12,000	-	-	-	-	-
鉱産品	19	鉄鉱石	-	-	-	-	-	-	-	-	-	-
	20	金	-	-	-	-	-	-	-	-	-	-
	21	砂利	-	-	-	110,210	110,210	-	-	-	-	-
	22	石材	-	-	63,390	2,240	65,630	-	-	-	-	-
	23	原油	-	-	-	-	-	-	-	-	-	-
	24	石油	-	-	-	-	-	-	-	-	-	-
	25	石灰	-	-	-	-	-	-	-	-	-	-
	26	原塩	-	-	-	-	-	-	-	-	-	-
	27	非金属鉱物	-	162	12,173	16,864	29,199	-	-	-	-	-
	金属機械工業品	28	鉄鋼	75,064	20,423	-	-	20,423	-	-	-	-
29		非鉄金属	-	-	2,057	-	2,057	-	-	-	-	-
30		鉄鋼製品	-	2,059	-	358	2,417	-	-	-	-	-
31		金製品	-	97	-	-	97	-	-	-	-	-
32		自動車	84	-	84	-	168	-	-	-	-	-
33		完成自動車	-	-	-	-	-	-	-	-	-	-
34		その他輸送用車両	-	-	-	-	-	-	-	-	-	-
35		二輪自動車	-	-	-	-	-	-	-	-	-	-
36		自動車部品	-	-	-	-	-	-	-	-	-	-
37		その他輸送機械	5	-	-	-	5	-	-	-	-	-
38		産業機械	-	141	-	-	141	-	-	-	-	-
39		電気機械	-	-	-	-	-	-	-	-	-	-
40		測量・光学・医療用機械	-	-	-	-	-	-	-	-	-	-
41		事務用機器	-	-	-	-	-	-	-	-	-	-
42	その他機械	-	-	-	-	-	-	-	-	-	-	
化学工業品	43	陶磁器	-	-	-	-	-	-	-	-	-	-
	44	セメント	-	-	-	-	-	-	-	-	-	-
	45	ガラス	-	-	-	-	-	-	-	-	-	-
	46	窯業	-	24	-	-	24	-	-	-	-	-
	47	揮発油	-	-	-	-	-	-	-	-	-	-
	48	石炭	-	-	-	-	-	-	-	-	-	-
	49	その他天然ガス	-	-	-	-	-	-	-	-	-	-
	50	LNG (液化天然ガス)	-	-	-	-	-	-	-	-	-	-
	51	LPG (液化石油ガス)	-	-	-	-	-	-	-	-	-	-
	52	その他石油製品	-	-	-	-	-	-	-	-	-	-
軽工業品	53	コーク	-	-	-	-	-	-	-	-	-	-
	54	活性炭	-	-	-	-	-	-	-	-	-	-
	55	化学肥料	-	-	-	-	-	-	-	-	-	-
	56	化学肥料	-	560	-	-	560	-	-	-	-	-
	57	染料・塗料・合成樹脂・その他化学工業品	-	-	-	-	-	-	-	-	-	-
	58	紙	-	-	-	-	-	-	-	-	-	-
	59	繊維	-	-	-	-	-	-	-	-	-	-
雑工業品	60	その他繊維工業品	-	-	-	-	-	-	-	-	-	-
	61	砂糖	-	-	-	-	-	-	-	-	-	-
	62	製造食料	-	-	-	-	-	-	-	-	-	-
	63	飲料	-	-	-	-	-	-	-	-	-	-
	64	水	-	-	1,172	-	1,172	-	-	1,560	-	1,560
	65	たばこ	-	-	-	-	-	-	-	-	-	-
	66	その他食料工業品	-	14	-	-	14	-	-	-	-	-
	67	がらん	-	-	-	-	-	-	-	-	-	-
	68	衣服・身廻り用品	-	11	-	-	11	-	-	-	-	-
	69	文房具・運動用品・楽器	-	-	-	-	-	-	-	-	-	-
特殊品	70	家具	-	-	-	-	-	-	-	-	-	-
	71	その他日用品	-	-	-	-	-	-	-	-	-	-
	72	ゴム	-	16	22	-	38	-	-	-	-	-
	73	木製	-	-	-	-	-	-	-	-	-	-
	74	その他製造工業品	-	-	-	-	-	-	-	-	-	-
	75	金属	-	-	-	-	-	-	-	-	-	-
	76	再利用資材	-	-	-	-	-	-	-	-	-	-
	77	動物性製造飼料	-	-	-	-	-	-	-	-	-	-
78	廃棄物	-	-	-	-	-	-	-	-	-	-	
79	廃土	-	-	-	-	-	-	-	-	-	-	
80	輸送用容器	-	-	-	-	-	-	-	-	-	-	
81	取合せ	-	-	-	-	-	-	-	-	-	-	
82	分類不能のもの	-	-	-	-	-	-	-	-	-	-	
小計			75,153	35,507	78,898	129,672	319,230	-	-	1,560	-	1,560
フェリー			-	-	-	-	-	-	-	-	-	-
計			75,153	35,507	78,898	129,672	319,230	-	-	1,560	-	1,560

7. 品頭別品種別取扱貨物 (2)

(単位:トン)

品 種	品名 区分	西 1 号					西 2 号				
		輸 出	輸 入	移 出	移 入	計	輸 出	輸 入	移 出	移 入	計
農水産品	1 麦	-	-	-	-	-	-	-	-	-	-
	2 米	-	-	-	-	-	-	12,000	-	-	12,000
	3 とろこ	-	-	-	-	-	-	-	-	-	-
	4 そろ雑穀	-	-	-	-	-	-	-	-	-	-
	5 の他・雑果	-	-	-	-	-	-	-	-	-	-
	6 野菜	-	-	-	-	-	-	-	1,175	-	1,175
	7 綿	-	-	-	-	-	-	-	-	-	-
	8 の他農産品	-	-	-	-	-	-	-	-	-	-
	9 羊産品	-	-	-	-	-	-	-	-	-	-
	10 の他畜産品	-	-	-	-	-	-	-	-	-	-
	11 水産品	-	-	-	-	-	-	-	-	-	-
林産品	12 原木	-	-	-	-	-	-	-	-	-	-
	13 製材	-	-	-	-	-	-	-	-	-	-
	14 樹脂	-	-	-	-	-	-	-	-	-	-
	15 木材	-	-	-	-	-	-	-	-	-	-
	16 の他林産品	-	-	-	-	-	-	-	-	-	-
	17 薪炭	-	-	-	-	-	-	-	-	-	-
	18 石炭	-	-	-	-	-	-	-	-	-	-
鉱産品	19 鉄鉱石	-	-	-	-	-	-	-	-	-	-
	20 金	-	-	-	-	-	-	-	-	-	-
	21 砂利	-	-	-	-	-	-	-	-	-	-
	22 石灰	-	-	-	-	-	-	-	-	-	-
	23 原油	-	-	-	-	-	-	-	-	-	-
	24 りん鉱石	-	-	-	-	-	-	-	-	-	-
	25 石灰	-	-	-	-	-	-	-	-	-	-
	26 原油	-	-	-	-	-	-	-	-	-	-
	27 非金属鉱物	-	-	-	-	-	2,400	-	-	2,400	
	金属機械工業品	28 鉄鋼	10,128	-	-	-	10,128	-	-	-	10,014
29 非鉄金属		3,297	-	-	-	3,297	7,665	-	1,036	17,337	26,038
30 鉄鋼製品		-	-	6,185	-	6,185	-	-	-	-	-
31 金製品		-	-	-	-	-	-	-	-	-	-
32 自動車		-	-	-	-	-	-	-	-	-	-
33 完成自動車		-	-	-	-	-	-	-	-	-	-
34 その他輸送用車両		-	-	-	-	-	-	-	-	-	-
35 二輪自動車		-	-	-	-	-	-	-	-	-	-
36 自動車部品		-	-	-	-	-	-	-	-	-	-
37 その他輸送機械		-	-	-	-	-	-	-	-	-	-
38 産業機械		-	-	-	-	-	-	-	-	-	-
39 電気機械		-	-	-	-	-	-	-	-	-	-
40 測量・光学・医療用機械		-	-	-	-	-	-	-	-	-	-
41 事務用機器		-	-	-	-	-	-	-	-	-	-
42 その他機械	-	-	-	-	-	-	-	-	-	-	
化学工業品	43 陶磁器	-	-	-	-	-	-	-	-	-	-
	44 セメント	-	-	-	-	-	-	-	-	-	-
	45 ガラス	-	-	-	-	-	-	-	-	-	-
	46 窯業	-	-	-	-	-	-	-	-	-	-
	47 揮発油	-	-	-	-	-	-	-	-	-	-
	48 その他石油	-	-	-	-	-	-	-	-	-	-
	49 LNG (液化天然ガス)	-	-	-	-	-	-	-	-	-	-
	50 LPG (液化石油ガス)	-	-	-	-	-	-	-	-	-	-
	51 その他石油製品	-	-	-	-	-	-	-	-	-	-
	52 その他石油製品	-	-	-	-	-	-	-	-	-	-
軽工業品	53 コークス	-	-	-	-	-	-	-	-	-	-
	54 炭素製品	-	-	-	-	-	-	-	-	-	-
	55 化学肥料	-	-	-	-	-	2,700	-	3,411	6,111	
	56 化学肥料	-	-	-	-	-	-	-	1,000	1,000	
	57 染料・塗料・合成樹脂・その他化学工業品	-	-	-	-	-	-	-	-	-	-
	58 紙・パルプ	-	-	-	-	-	-	-	-	-	-
	59 糸及び紡績半製品	-	-	-	-	-	-	-	-	-	-
雑工業品	60 その他繊維工業品	-	-	-	-	-	-	-	-	-	-
	61 砂糖	-	-	-	-	-	-	-	-	-	-
	62 製造食料	-	-	-	-	-	-	-	-	-	-
	63 飲料	-	-	-	-	-	-	-	-	-	-
	64 水	-	-	-	-	-	-	-	692	692	
	65 たばこ	-	-	-	-	-	-	-	-	-	-
	66 その他食料工業品	-	-	-	-	-	-	-	-	-	-
	67 がん具	-	-	-	-	-	-	-	-	-	-
	68 衣服・身廻り品・はきもの	-	-	-	-	-	-	-	-	-	-
	69 文房具・運動娯楽用品・楽器	-	-	-	-	-	-	-	-	-	-
特殊品	70 家具・装備品	-	-	-	-	-	-	-	-	-	-
	71 その他日用品	-	-	-	-	-	-	-	-	-	-
	72 ゴム製品	-	-	-	-	-	-	-	-	-	-
	73 木製品	-	-	-	-	-	-	-	-	-	-
	74 その他製造工業品	-	-	-	-	-	-	-	-	-	-
	75 金属くず	89,172	-	7,707	-	96,879	-	-	-	-	-
	76 再利用資材	-	-	-	-	-	-	-	-	-	-
	77 動物性製造飼料	-	-	-	-	-	-	-	-	-	-
	78 廃棄物	-	-	-	-	-	-	-	-	-	-
	79 廃土	-	-	-	-	-	-	-	-	-	-
80 輸送用容器	-	-	-	-	-	-	-	-	-	-	
81 取合せ品	-	-	-	-	-	-	-	-	-	-	
82 分類不能のもの	-	-	-	-	-	-	-	-	-	-	
小計	102,597	-	13,892	-	116,489	7,665	17,100	3,903	30,762	59,430	
フェリー	-	-	-	-	-	-	-	-	-	-	
計	102,597	-	13,892	-	116,489	7,665	17,100	3,903	30,762	59,430	

7. 品頭別品種別取扱貨物 (3)

(単位:トン)

品 種	品名 区分	西 3 号					祝 津				
		輸 出	輸 入	移 出	移 入	計	輸 出	輸 入	移 出	移 入	計
農水産品	1 麦	-	-	-	-	-	-	-	-	-	-
	2 米	-	-	-	-	-	-	-	-	-	-
	3 とろこ	-	-	-	-	-	-	-	-	-	-
	4 豆	-	-	-	-	-	-	-	-	-	-
	5 その他雑果	-	-	-	-	-	-	-	-	-	-
	6 野菜	-	-	-	-	-	-	-	-	-	-
	7 綿	-	-	-	-	-	-	-	-	-	-
	8 その他農産品	-	-	-	-	-	-	-	-	-	-
	9 羊毛	-	-	-	-	-	-	-	-	-	-
	10 その他畜産品	-	-	-	-	-	-	-	-	-	-
	11 水産品	-	-	-	-	-	-	-	-	-	-
林産品	12 原木	-	-	-	-	-	-	-	-	-	-
	13 製材	-	-	-	-	-	-	-	-	-	-
	14 樹脂	-	-	-	-	-	-	-	-	-	-
	15 木材	-	-	-	-	-	-	-	-	-	-
	16 その他林産品	-	-	-	-	-	-	-	-	-	-
	17 薪炭	-	-	-	-	-	-	-	-	-	-
	18 炭石	-	-	-	-	-	-	-	54,302	-	54,302
鉱産品	19 鉄	-	-	-	-	-	-	-	-	-	-
	20 金	-	-	-	-	-	-	-	-	-	-
	21 砂利	-	-	-	-	-	-	-	-	-	-
	22 石炭	-	-	-	-	-	-	-	-	-	-
	23 原油	-	-	-	-	-	-	-	-	-	-
	24 石油	-	-	-	-	-	-	-	-	-	-
	25 石灰	-	-	-	-	-	-	-	-	-	-
	26 石膏	-	-	-	-	-	-	-	-	-	-
	27 非金属	-	-	-	-	-	-	-	-	-	-
	28 鉄鋼	2,825	-	-	1,100	3,925	2,991	-	-	592	2,991
金属機械工業品	29 鋼材	-	-	-	-	-	4,665	-	-	-	5,257
	30 非鉄金属	-	-	-	-	-	-	-	1,510	-	1,510
	31 金製	-	-	-	-	-	-	-	-	-	-
	32 鉄道	-	-	-	-	-	-	-	-	-	-
	33 完成自動車	-	-	-	-	-	-	-	-	-	-
	34 その他輸送用車	-	-	-	-	-	-	-	-	-	-
	35 二輪自動車	-	-	-	-	-	-	-	-	-	-
	36 自動車部品	-	-	-	-	-	-	-	-	-	-
	37 その他輸送機械	-	-	-	-	-	-	-	-	-	-
	38 産業機械	-	-	-	-	-	-	-	-	-	-
	39 電気	-	-	-	-	-	-	-	-	-	-
	40 測量・光学・医療用	-	-	-	-	-	-	-	-	-	-
	41 事務用機器	-	-	-	-	-	-	-	-	-	-
	42 その他機械	-	-	-	-	-	-	-	-	-	-
化学工業品	43 陶磁器	-	-	-	-	-	-	-	-	-	-
	44 セメント	-	-	-	-	-	-	-	-	-	-
	45 ガラス	-	-	-	-	-	-	-	-	-	-
	46 窯業	-	-	-	-	-	-	-	5,127	-	5,127
	47 重油	-	-	-	-	-	-	-	-	-	-
	48 揮発油	-	-	-	-	-	-	-	-	-	-
	49 その他天然ガス	-	-	-	-	-	-	-	-	-	-
	50 LNG (液化天然ガス)	-	-	-	-	-	-	-	-	-	-
	51 LPG (液化石油ガス)	-	-	-	-	-	-	-	-	-	-
	52 その他石油製品	-	-	-	-	-	-	-	-	-	-
軽工業品	53 コーク	-	-	-	-	-	-	-	-	-	-
	54 石灰	-	-	-	-	-	-	-	-	-	-
	55 化学	-	4,804	-	-	4,804	-	-	-	-	-
	56 化学	-	29,970	-	11,694	41,664	-	-	-	-	-
	57 染料・塗料・合成樹脂・その他化学工業品	-	-	-	-	-	-	-	-	-	-
	58 紙	-	-	-	-	-	-	-	-	-	-
	59 繊維	-	-	-	-	-	-	-	-	-	-
雑工業品	60 その他繊維工業品	-	-	-	-	-	-	-	-	-	-
	61 砂糖	-	-	-	-	-	-	-	-	-	-
	62 製造食料	-	-	-	-	-	-	-	-	-	-
	63 飲料	-	-	-	-	-	-	-	-	-	-
	64 水	-	-	3,265	-	3,265	-	-	9,106	-	9,106
	65 たばこ	-	-	-	-	-	-	-	-	-	-
	66 その他食料工業品	-	-	-	-	-	-	-	-	-	-
特殊品	67 はん	-	-	-	-	-	-	-	-	-	-
	68 衣服・身廻り品・はきもの	-	-	-	-	-	-	-	-	-	-
	69 文房具・運動用品・楽器	-	-	-	-	-	-	-	-	-	-
	70 家具	-	-	-	-	-	-	-	-	-	-
	71 その他日用	-	-	-	-	-	-	-	-	-	-
	72 ゴム	-	-	-	-	-	-	-	-	-	-
	73 木	-	-	-	-	-	-	-	-	-	-
	74 その他製造工業品	-	-	-	-	-	-	-	-	-	-
その他	75 金属	-	-	-	-	-	4,762	-	3,110	-	7,872
	76 再利用資材	-	-	-	-	-	-	-	-	-	-
	77 動物性製造肥料	-	-	-	-	-	-	-	-	-	-
	78 廃棄物	-	-	-	-	-	-	-	-	-	-
	79 廃棄物	-	-	-	-	-	-	-	-	-	-
	80 輸送用容器	-	-	-	-	-	-	-	-	-	-
	81 取合せ	-	-	-	-	-	-	-	-	-	-
	82 分類不能のもの	-	-	-	-	-	-	-	-	-	-
小計	2,825	34,774	3,265	12,794	53,658	12,418	-	73,155	592	86,165	
フェリー	-	-	-	-	-	-	-	-	-	-	
計	2,825	34,774	3,265	12,794	53,658	12,418	-	73,155	592	86,165	

7. ふ頭別品種別取扱貨物 (4)

(単位:トン)

品 種	ふ頭名 区分	入江耐震岸壁					フェリー				
		輸 出	輸 入	移 出	移 入	計	輸 出	輸 入	移 出	移 入	計
1	麦	-	-	-	-	-	-	-	-	-	-
2	米	-	-	-	-	-	-	-	-	-	
3	とうもろこし	-	-	-	-	-	-	-	-	-	
4	大豆	-	-	-	-	-	-	-	-	-	
5	その他雑穀	-	-	-	-	-	-	-	-	-	
6	野菜	-	-	-	-	-	-	-	-	-	
7	綿	-	-	-	-	-	-	-	-	-	
8	その他農産物	-	-	-	-	-	-	-	-	-	
9	羊毛	-	-	-	-	-	-	-	-	-	
10	その他畜産物	-	-	-	-	-	-	-	-	-	
11	水産物	-	-	-	-	-	-	-	-	-	
12	原木	-	-	-	-	-	-	-	-	-	
13	製材	-	-	-	-	-	-	-	-	-	
14	樹脂	-	-	-	-	-	-	-	-	-	
15	木材	-	-	-	-	-	-	-	-	-	
16	その他林産物	-	-	-	-	-	-	-	-	-	
17	薪	-	-	-	-	-	-	-	-	-	
18	石	-	-	-	-	-	-	-	-	-	
19	鉄	-	-	-	-	-	-	-	-	-	
20	金	-	-	-	-	-	-	-	-	-	
21	砂利	-	-	-	-	-	-	-	-	-	
22	石	-	-	-	-	-	-	-	-	-	
23	原油	-	-	-	-	-	-	-	-	-	
24	りん鉱石	-	-	-	-	-	-	-	-	-	
25	石灰	-	-	-	-	-	-	-	-	-	
26	石塩	-	-	-	-	-	-	-	-	-	
27	非金属鉱物	-	-	-	-	-	-	-	-	-	
28	鉄	-	-	-	-	-	-	-	-	-	
29	鋼	-	-	-	-	-	-	-	-	-	
30	非鉄金属	-	-	-	-	-	-	-	-	-	
31	金	-	-	-	-	-	-	-	-	-	
32	鉄道	-	-	-	-	-	-	-	-	-	
33	完成自動車	-	-	-	-	-	-	-	-	-	
34	その他輸送用車両	-	-	-	-	-	-	-	-	-	
35	二輪自動車	-	-	-	-	-	-	-	-	-	
36	自動車の部品	-	-	-	-	-	-	-	-	-	
37	その他輸送機械	-	-	-	-	-	-	-	-	-	
38	産業機械	-	-	-	-	-	-	-	-	-	
39	電気機械	-	-	-	-	-	-	-	-	-	
40	測量・光学・医療用機械	-	-	-	-	-	-	-	-	-	
41	事務用機器	-	-	-	-	-	-	-	-	-	
42	その他機械	-	-	-	-	-	-	-	-	-	
43	陶磁器	-	-	-	-	-	-	-	-	-	
44	セラミクス	-	-	-	-	-	-	-	-	-	
45	ガラス	-	-	-	-	-	-	-	-	-	
46	窯業	-	-	-	-	-	-	-	-	-	
47	重油	-	-	-	-	-	-	-	-	-	
48	揮発油	-	-	-	-	-	-	-	-	-	
49	その他石油	-	-	-	-	-	-	-	-	-	
50	LNG(液化天然ガス)	-	-	-	-	-	-	-	-	-	
51	LPG(液化石油ガス)	-	-	-	-	-	-	-	-	-	
52	その他石油製品	-	-	-	-	-	-	-	-	-	
53	コーク	-	-	-	-	-	-	-	-	-	
54	活性炭	-	-	-	-	-	-	-	-	-	
55	化学薬品	-	-	-	-	-	-	-	-	-	
56	化学肥料	-	-	-	-	-	-	-	-	-	
57	染料・塗料・合成樹脂・その他化学工業品	-	-	-	-	-	-	-	-	-	
58	紙	-	-	-	-	-	-	-	-	-	
59	繊維	-	-	-	-	-	-	-	-	-	
60	その他繊維工業品	-	-	-	-	-	-	-	-	-	
61	砂糖	-	-	-	-	-	-	-	-	-	
62	製造食料	-	-	-	-	-	-	-	-	-	
63	飲料	-	-	-	-	-	-	-	-	-	
64	水	-	-	-	-	-	-	12,635	-	12,635	
65	たばこ	-	-	-	-	-	-	-	-	-	
66	その他食料工業品	-	-	-	-	-	-	-	-	-	
67	がら	-	-	-	-	-	-	-	-	-	
68	衣服・身廻り品・はきもの	-	-	-	-	-	-	-	-	-	
69	文房具・運動娯楽用品・楽器	-	-	-	-	-	-	-	-	-	
70	家具	-	-	-	-	-	-	-	-	-	
71	その他日用品	-	-	-	-	-	-	-	-	-	
72	ゴム製	-	-	-	-	-	-	-	-	-	
73	木製	-	-	-	-	-	-	-	-	-	
74	その他製造工業品	-	-	-	-	-	-	-	-	-	
75	金属	-	-	-	-	-	-	-	-	-	
76	再利用資材	-	-	-	-	-	-	-	-	-	
77	動物性製造飼料	-	-	-	-	-	-	-	-	-	
78	廃棄物	-	-	-	-	-	-	-	-	-	
79	廃土	-	-	-	-	-	-	-	-	-	
80	輸送用容器	-	-	-	-	-	-	-	-	-	
81	取合せ	-	-	-	-	-	-	-	-	-	
82	分類不能のもの	-	-	-	-	-	-	-	-	-	
小計		-	-	-	-	-	-	12,635	-	12,635	
フェリー		-	-	-	-	-	-	551,780	261,305	813,085	
計		-	-	-	-	-	-	564,415	261,305	825,720	

7. 心頭別品種別取扱貨物 (5)

(単位:トン)

品 種	心頭名 区分	絵鞆・崎守漁港区					公共心頭計				
		輸 出	輸 入	移 出	移 入	計	輸 出	輸 入	移 出	移 入	計
農水産品	1 麦	-	-	-	-	-	-	-	-	-	-
	2 米	-	-	-	-	-	-	12,000	-	-	12,000
	3 とろこ	-	-	-	-	-	-	-	-	-	-
	4 豆	-	-	-	-	-	-	-	-	-	-
	5 その他雑穀	-	-	-	-	-	-	-	-	-	-
	6 野菜・果	-	-	-	-	-	-	-	1,175	-	1,175
	7 綿	-	-	-	-	-	-	-	-	-	-
	8 その他農産品	-	-	-	-	-	-	-	-	-	-
	9 羊産品	-	-	-	-	-	-	-	-	-	-
	10 その他畜産品	-	-	-	-	-	-	-	-	-	-
	11 水産品	-	-	-	655	655	-	-	-	655	655
林産品	12 原木	-	-	-	-	-	-	-	-	-	-
	13 製材	-	-	-	-	-	-	-	-	-	-
	14 樹脂	-	-	-	-	-	-	-	-	-	-
	15 木材	-	-	-	-	-	-	-	-	-	-
	16 その他林産品	-	-	-	-	-	-	-	-	-	-
	17 薪炭	-	-	-	-	-	-	-	-	-	-
	18 炭石	-	-	-	-	-	-	12,000	54,302	-	66,302
鉱産品	19 鉄鉱石	-	-	-	-	-	-	-	-	-	-
	20 金	-	-	-	-	-	-	-	-	-	-
	21 砂利	-	-	-	-	-	-	-	-	110,210	110,210
	22 石材	-	-	-	-	-	-	63,390	2,240	65,630	
	23 原油	-	-	-	-	-	-	-	-	-	-
	24 石油	-	-	-	-	-	-	-	-	-	-
	25 石灰	-	-	-	-	-	-	-	-	-	-
	26 原塩	-	-	-	-	-	-	-	-	-	-
	27 非金属	-	-	-	-	-	-	2,562	12,173	16,864	31,599
	28 鉄鋼	-	-	-	-	-	13,119	20,423	-	10,014	43,556
金属機械工業品	29 鋼材	-	-	-	-	-	93,516	-	3,093	19,029	115,638
	30 非鉄金属	-	-	-	-	-	-	2,059	7,695	358	10,112
	31 金製	-	-	-	-	-	-	97	-	-	97
	32 鉄道車	-	-	-	-	-	84	-	84	-	168
	33 完成自動車	-	-	-	-	-	-	-	-	-	-
	34 その他輸送用車	-	-	-	-	-	-	-	-	-	-
	35 二輪自動車	-	-	-	-	-	-	-	-	-	-
	36 自動車部品	-	-	-	-	-	-	-	-	-	-
	37 その他輸送機械	-	-	-	-	-	5	-	-	-	5
	38 産業機械	-	-	-	-	-	-	141	-	-	141
	39 電気	-	-	-	-	-	-	-	-	-	-
	40 測量・光学・医療用機械	-	-	-	-	-	-	-	-	-	-
	41 事務用機器	-	-	-	-	-	-	-	-	-	-
	42 その他機械	-	-	-	-	-	-	-	-	-	-
化学工業品	43 陶磁器	-	-	-	-	-	-	-	-	-	-
	44 セメント	-	-	-	-	-	-	-	-	-	-
	45 ガラス	-	-	-	-	-	-	-	-	-	-
	46 窯業	-	-	-	-	-	-	24	5,127	-	5,151
	47 重油	-	-	-	-	-	-	-	-	-	-
	48 揮発油	-	-	-	-	-	-	-	-	-	-
	49 その他石油	-	-	-	-	-	-	-	-	-	-
	50 LNG (液化天然ガス)	-	-	-	-	-	-	-	-	-	-
	51 LPG (液化石油ガス)	-	-	-	-	-	-	-	-	-	-
	52 その他石油製品	-	-	-	-	-	-	-	-	-	-
軽工業品	53 コークス	-	-	-	-	-	-	-	-	-	-
	54 石炭製品	-	-	-	-	-	-	-	-	-	-
	55 化学薬品	-	-	-	-	-	-	7,504	-	3,411	10,915
	56 化学肥料	-	-	-	-	-	-	30,530	1,000	11,694	43,224
	57 染料・塗料・合成樹脂・その他化学工業品	-	-	-	-	-	-	-	-	-	-
	58 紙・パルプ	-	-	-	-	-	-	-	-	-	-
	59 糸及び紡績半製品	-	-	-	-	-	-	-	-	-	-
雑工業品	60 その他繊維工業品	-	-	-	-	-	-	-	-	-	-
	61 砂糖	-	-	-	-	-	-	-	-	-	-
	62 製造食料	-	-	-	-	-	-	-	-	-	-
	63 飲料	-	-	-	-	-	-	-	-	-	-
	64 水	-	-	-	-	-	-	-	28,430	-	28,430
	65 たばこ	-	-	-	-	-	-	-	-	-	-
	66 その他食料工業品	-	-	-	-	-	-	14	-	-	14
	67 がん具	-	-	-	-	-	-	-	-	-	-
	68 衣服・身廻り品・はきもの	-	-	-	-	-	-	11	-	-	11
	69 文房具・運動娯楽用品・楽器	-	-	-	-	-	-	-	-	-	-
特殊品	70 家具・装備品	-	-	-	-	-	-	-	-	-	-
	71 その他日用品	-	-	-	-	-	-	-	-	-	-
	72 ゴム製	-	-	-	-	-	-	16	22	-	38
	73 木製	-	-	-	-	-	-	-	-	-	-
	74 その他製造工業品	-	-	-	-	-	-	-	-	-	-
	75 金属	-	-	-	-	-	93,934	-	10,817	-	104,751
	76 再利用資材	-	-	-	-	-	-	-	-	-	-
	77 動物性製造飼料	-	-	-	-	-	-	-	-	-	-
78 廃棄物	-	-	-	-	-	-	-	-	-	-	
79 廃土	-	-	-	-	-	-	-	-	-	-	
80 輸送用容器	-	-	-	-	-	-	-	-	-	-	
81 取合せ	-	-	-	-	-	-	-	-	-	-	
82 分類不能のもの	-	-	-	-	-	-	-	-	-	-	
小計		-	-	-	655	655	200,658	87,381	187,308	174,475	649,822
フェリー		-	-	-	-	-	-	-	551,780	261,305	813,085
計		-	-	-	655	655	200,658	87,381	739,088	435,780	1,462,907

7. ふ頭別品種別取扱貨物 (6)

(単位:トン)

品 種	心頭名 区分	ENEOS					本輪西				
		輸 出	輸 入	移 出	移 入	計	輸 出	輸 入	移 出	移 入	計
農水産品	1 麦	—	—	—	—	—	—	—	—	—	—
	2 米	—	—	—	—	—	—	—	—	—	—
	3 とろこ	—	—	—	—	—	—	—	—	—	—
	4 豆	—	—	—	—	—	—	—	—	—	—
	5 そ の 他 雑 果	—	—	—	—	—	—	—	—	—	—
	6 野 菜	—	—	—	—	—	—	—	—	—	—
	7 綿	—	—	—	—	—	—	—	—	—	—
	8 そ の 他 農 産 品	—	—	—	—	—	—	—	—	—	—
	9 羊 毛 産 品	—	—	—	—	—	—	—	—	—	—
	10 そ の 他 畜 産 品	—	—	—	—	—	—	—	—	—	—
	11 水 産 品	—	—	—	—	—	—	—	—	—	—
林産品	12 原木	—	—	—	—	—	—	—	—	—	—
	13 製 脂 子	—	—	—	—	—	—	—	—	—	—
	14 樹 材	—	—	—	—	—	—	—	—	—	—
	15 木 材	—	—	—	—	—	—	—	—	—	—
	16 そ の 他 林 産 品	—	—	—	—	—	—	—	—	—	—
	17 薪	—	—	—	—	—	—	203,303	—	—	203,303
	18 石 炭	—	—	—	—	—	—	—	—	—	—
鉱産品	19 鉄 鉱 石	—	—	—	—	—	—	—	—	—	—
	20 金 鉱 石	—	—	—	—	—	—	—	—	—	—
	21 砂 利	—	—	—	—	—	—	—	—	—	—
	22 石 灰	—	—	—	—	—	—	—	—	—	—
	23 原 油	—	—	6,979	—	6,979	—	—	—	—	—
	24 りん 鉱 石	—	—	—	—	—	—	—	—	—	—
	25 石 灰	—	—	—	—	—	—	—	—	—	—
	26 原 塩	—	—	—	—	—	—	—	—	—	—
	27 非 金 属 鉱 物	—	—	—	—	—	—	—	—	—	—
金属機械工業品	28 鉄	—	—	—	—	—	—	—	—	—	—
	29 鋼	—	—	—	—	—	—	—	—	—	—
	30 非 鉄 金 属	—	—	—	—	—	—	—	—	—	—
	31 金 属 製 車	—	—	—	—	—	—	—	—	—	—
	32 鉄 道 車	—	—	—	—	—	—	—	—	—	—
	33 完 成 自 動 車	—	—	—	—	—	—	—	—	—	—
	34 そ の 他 輸 送 用 車	—	—	—	—	—	—	—	—	—	—
	35 二 輪 自 動 車	—	—	—	—	—	—	—	—	—	—
	36 自 動 車 部 品	—	—	—	—	—	—	—	—	—	—
	37 そ の 他 輸 送 機 械	—	—	—	—	—	—	—	—	—	—
	38 産 業 機 械	—	—	—	—	—	—	—	—	—	—
	39 電 気 機 械	—	—	—	—	—	—	—	—	—	—
	40 測 量 ・ 光 学 ・ 医 療 用 機 器	—	—	—	—	—	—	—	—	—	—
	41 事 務 用 機 器	—	—	—	—	—	—	—	—	—	—
42 ぞ の 他 機 械	—	—	—	—	—	—	—	—	—	—	
化学工業品	43 陶 磁 器	—	—	—	—	—	—	—	—	—	—
	44 セ ン ス	—	—	—	—	—	—	—	—	—	—
	45 ガ ラス	—	—	—	—	—	—	—	—	—	—
	46 窯 業	—	—	—	—	—	—	—	—	—	—
	47 重 油	—	24,999	137,683	236,280	398,962	—	—	—	—	—
	48 揮 発 油	—	—	2,600	32,916	35,516	—	—	—	—	—
	49 そ の 他 の 石 油	—	464,667	394,759	80,065	939,491	—	—	—	—	—
	50 L N G (液 化 天 然 ガ ス)	—	—	—	—	—	—	—	—	—	—
	51 L P G (液 化 石 油 ガ ス)	—	—	—	37,028	37,028	—	—	—	—	—
	52 そ の 他 の 石 油 製 品	—	—	—	—	—	—	—	—	—	—
53 コ ー ク	—	—	—	—	—	—	—	—	—	—	
54 石 炭 製 品	—	—	—	—	—	—	—	—	—	—	
55 化 学 薬 品	—	—	—	—	—	—	—	—	—	—	
56 化 学 肥 料	—	—	—	—	—	—	—	—	—	—	
57 染料・塗料・合成樹脂・その他化学工業品	—	—	—	—	—	—	—	—	—	—	
軽工業品	58 紙 ・ パ ー ル	—	—	—	—	—	—	—	—	—	—
	59 糸 及 び 紡 績 半 製 品	—	—	—	—	—	—	—	—	—	—
	60 そ の 他 織 維 工 業 品	—	—	—	—	—	—	—	—	—	—
	61 砂 糖	—	—	—	—	—	—	—	—	—	—
	62 製 造 食 品	—	—	—	—	—	—	—	—	—	—
	63 飲 料	—	—	—	—	—	—	—	—	—	—
	64 水 ば じ	—	—	—	—	—	—	—	—	—	—
	65 た ば こ	—	—	—	—	—	—	—	—	—	—
66 そ の 他 食 料 工 業 品	—	—	—	—	—	—	—	—	—	—	
雑工業品	67 が ん	—	—	—	—	—	—	—	—	—	—
	68 衣 服 ・ 身 廻 品 ・ は き も の	—	—	—	—	—	—	—	—	—	—
	69 文 房 具 ・ 運 動 娯 楽 用 品 ・ 楽 器	—	—	—	—	—	—	—	—	—	—
	70 家 具 装 備 品	—	—	—	—	—	—	—	—	—	—
	71 そ の 他 日 用 品	—	—	—	—	—	—	—	—	—	—
	72 コ ー ム 製 品	—	—	—	—	—	—	—	—	—	—
	73 木 製 品	—	—	—	—	—	—	—	—	—	—
	74 そ の 他 製 造 工 業 品	—	—	—	—	—	—	—	—	—	—
特殊品	75 金 属 < ず	—	—	—	—	—	—	—	—	—	—
	76 再 利 用 資 材	—	—	—	—	—	—	—	—	—	—
	77 動 植 物 性 製 造 飼 肥 料	—	—	—	—	—	—	—	—	—	—
	78 廃 棄 物	—	—	—	—	—	—	—	—	—	—
	79 廃 棄 土 砂	—	—	—	—	—	—	—	—	—	—
	80 輸 送 用 容 器	—	—	—	—	—	—	—	—	—	—
	81 取 合 せ 品	—	—	—	—	—	—	—	—	—	—
82 分 類 不 能 の も の	—	—	—	—	—	—	—	—	—	—	
小 計	—	489,666	542,021	386,289	1,417,976	—	203,303	—	—	203,303	
フェリー	—	—	—	—	—	—	—	—	—	—	
計	—	489,666	542,021	386,289	1,417,976	—	203,303	—	—	203,303	

7. 品頭別品種別取扱貨物 (7)

(単位:トン)

品 種	品名 区分	日鉄セメント					日本製鉄				
		輸出	輸入	移出	移入	計	輸出	輸入	移出	移入	計
農水産品	1 麦	-	-	-	-	-	-	-	-	-	-
	2 米	-	-	-	-	-	-	-	-	-	
	3 とろこ	-	-	-	-	-	-	-	-	-	
	4 そろ	-	-	-	-	-	-	-	-	-	
	5 の他	-	-	-	-	-	-	-	-	-	
	6 野菜	-	-	-	-	-	-	-	-	-	
	7 綿	-	-	-	-	-	-	-	-	-	
	8 の他	-	-	-	-	-	-	-	-	-	
	9 羊	-	-	-	-	-	-	-	-	-	
	10 の他	-	-	-	-	-	-	-	-	-	
	11 水産	-	-	-	-	-	-	-	-	-	
林産品	12 原木	-	-	-	-	-	-	-	-	-	
	13 製材	-	-	-	-	-	-	-	-	-	
	14 樹脂	-	-	-	-	-	-	-	-	-	
	15 木材	-	-	-	-	-	-	-	-	-	
	16 その他	-	-	-	-	-	-	-	-	-	
	17 薪炭	-	-	-	-	-	-	-	-	-	
	鉱産品	18 石炭	-	92,190	-	-	92,190	-	2,219,022	2,074	-
19 鉄鉱		-	-	-	-	-	-	2,100,797	-	-	2,100,797
20 金		-	-	-	-	-	-	-	-	-	
21 砂利		-	-	-	-	-	-	-	-	-	
22 石炭		-	-	-	-	-	-	-	-	-	
23 原油		-	-	-	-	-	-	-	-	-	
24 りん鉱		-	-	-	-	-	-	-	-	-	
25 石灰		-	-	-	965,840	965,840	-	-	-	397,523	397,523
26 原		-	-	-	-	-	-	-	-	-	
27 非金属		38,000	23,950	-	274,407	336,357	112,069	18,189	89,934	46,955	267,147
金属機械工業品	28 鉄	-	-	-	10,230	10,230	-	-	-	-	-
	29 鋼	-	-	-	-	-	102,066	-	970,458	5,590	1,078,114
	30 非鉄	-	-	-	-	-	-	-	-	-	-
	31 金属	-	-	-	-	-	-	-	-	-	-
	32 鉄道	-	-	-	-	-	-	-	-	-	-
	33 完成	-	-	-	-	-	-	-	-	-	-
	34 その他	-	-	-	-	-	-	-	-	-	-
	35 二輪	-	-	-	-	-	-	-	-	-	-
	36 自動	-	-	-	-	-	-	-	-	-	-
	37 その他	-	-	-	-	-	-	-	-	-	-
	38 産業	-	-	-	-	-	-	1,180	1,808	2,258	5,246
	39 電機	-	-	-	-	-	-	-	-	-	-
	40 測量	-	-	-	-	-	-	-	-	-	-
	41 事務	-	-	-	-	-	-	-	-	-	-
42 その他	-	-	-	-	-	-	-	-	47	47	
化学工業品	43 陶磁	-	-	-	-	-	-	-	-	-	
	44 セラ	32,200	-	657,122	-	689,322	-	-	-	-	
	45 ガラス	-	-	-	-	-	-	-	-	-	
	46 窯業	-	-	-	-	-	-	-	-	-	
	47 重油	-	-	-	-	-	-	-	-	37,953	37,953
	48 揮発	-	-	-	-	-	-	-	-	-	
	49 その他	-	-	-	-	-	-	-	-	-	
	50 LNG	-	-	-	-	-	-	-	-	-	
	51 LPG	-	-	-	-	-	-	-	-	-	
	52 その他	-	-	-	-	-	50,709	-	1,499	16,144	17,643
軽工業品	53 コク	-	-	-	-	-	-	-	256,327	-	307,036
	54 石灰	-	-	-	-	-	-	-	-	-	
	55 化学	-	-	-	-	-	-	-	43,793	-	43,793
	56 化学	-	-	-	-	-	-	-	-	10,638	10,638
	57 染料	-	-	-	-	-	-	-	-	-	
	58 紙	-	-	-	-	-	-	-	-	-	
	59 糸	-	-	-	-	-	-	-	-	-	
	60 その他	-	-	-	-	-	-	-	-	-	
	61 砂糖	-	-	-	-	-	-	-	-	-	
	62 製造	-	-	-	-	-	-	-	-	-	
雑工業品	63 飲料	-	-	-	-	-	-	-	-	-	
	64 水	-	-	-	-	-	-	-	8,647	8,647	
	65 たば	-	-	-	-	-	-	-	-	-	
	66 その他	-	-	-	-	-	-	-	-	-	
	67 がん	-	-	-	-	-	-	-	-	-	
	68 衣服	-	-	-	-	-	-	-	-	-	
	69 文房	-	-	-	-	-	-	-	-	-	
	70 家具	-	-	-	-	-	-	-	-	-	
特殊品	71 その他	-	-	-	-	-	-	-	-	-	
	72 ゴム	-	-	-	-	-	-	-	-	-	
	73 木製	-	-	-	-	-	-	-	-	-	
	74 その他	-	-	-	-	-	-	-	-	-	
	75 金属	-	-	-	-	-	-	-	-	-	
	76 再利用	-	-	-	-	-	-	-	-	-	
	77 動物	-	-	-	-	-	-	-	-	-	
	78 廃棄	-	-	-	1,273	1,273	-	-	-	-	
79 廃土	-	-	-	21,517	21,517	-	-	-	-		
80 輸送	-	-	-	-	-	-	-	-	-		
81 取合	-	-	-	-	-	-	-	-	-		
82 分類	-	-	-	-	-	-	-	-	-		
小計		70,200	116,140	657,122	1,273,267	2,116,729	264,844	4,339,188	1,374,540	517,108	6,495,680
フェリー		-	-	-	-	-	-	-	-	-	-
計		70,200	116,140	657,122	1,273,267	2,116,729	264,844	4,339,188	1,374,540	517,108	6,495,680

7. 品頭別品種別取扱貨物 (8)

(単位:トン)

品 種	品名区分	御 崎					日 通				
		輸 出	輸 入	移 出	移 入	計	輸 出	輸 入	移 出	移 入	計
農水産品	1 麦	-	-	-	-	-	-	-	-	-	-
	2 米	-	-	-	-	-	-	-	2,400	-	2,400
	3 とろこ	-	-	-	-	-	-	-	-	-	-
	4 豆	-	-	-	-	-	-	-	-	-	-
	5 その他雑穀	-	-	-	-	-	-	-	-	-	-
	6 野菜	-	-	-	-	-	-	-	-	-	-
	7 その他農産物	-	-	-	-	-	-	-	-	-	-
	8 綿	-	-	-	-	-	-	-	-	-	-
	9 その他畜産物	-	-	-	-	-	-	-	-	-	-
	10 その他畜産物	-	-	-	-	-	-	-	-	-	-
	11 水産物	-	-	-	-	-	-	-	-	-	-
林産品	12 原木	-	-	-	-	-	-	-	1,175	-	1,175
	13 製材	-	-	-	-	-	-	-	-	-	-
	14 樹脂	-	-	-	-	-	-	-	-	-	-
	15 木材	-	-	-	-	-	-	-	-	-	-
	16 その他林産物	-	-	-	-	-	-	-	-	-	-
	17 薪炭	-	-	-	-	-	-	-	-	-	-
	18 石炭	-	-	-	-	-	-	-	-	3,000	3,000
鉱産品	19 鉄鉱石	-	-	-	-	-	-	-	-	-	-
	20 金	-	-	-	-	-	-	-	-	-	-
	21 砂利	-	-	-	-	-	-	-	-	-	-
	22 石灰	-	-	-	-	-	-	-	-	-	-
	23 石油	-	-	-	-	-	-	-	-	-	-
	24 石油	-	-	-	-	-	-	-	-	-	-
	25 石油	-	-	-	-	-	-	-	-	-	-
	26 石油	-	-	-	-	-	-	-	-	-	-
	27 非金属	-	-	4,500	-	4,500	-	12,542	1,509	1,580	15,631
	28 鉄鋼	-	-	-	-	-	-	-	59,831	-	59,831
金属機械工業品	29 鋼材	-	-	-	-	-	-	-	-	-	-
	30 非鉄金属	-	-	-	-	-	-	-	-	-	-
	31 金製	-	-	-	-	-	-	-	-	37	37
	32 自動車	-	-	-	-	-	-	-	-	-	-
	33 完成自動車	-	-	-	-	-	-	-	-	-	-
	34 その他輸送用車	-	-	-	-	-	-	-	-	-	-
	35 二輪自動車	-	-	-	-	-	-	-	-	-	-
	36 自動車部品	-	-	-	-	-	-	-	-	-	-
	37 その他輸送機械	-	-	-	-	-	-	-	-	-	-
	38 産業機械	-	-	-	-	-	-	-	-	772	772
	39 電気機械	-	-	-	-	-	-	-	-	78	78
	40 測量・光学・医療用機械	-	-	-	-	-	-	-	-	-	-
	41 事務用機械	-	-	-	-	-	-	-	-	-	-
	42 その他機械	-	-	-	-	-	-	-	-	-	-
化学工業品	43 陶磁器	-	-	-	-	-	-	-	-	-	-
	44 セメント	-	-	-	-	-	-	-	-	-	-
	45 ガラス	-	-	-	-	-	-	-	-	-	-
	46 窯業	-	-	-	-	-	-	-	-	-	-
	47 揮発油	-	-	-	-	-	-	-	-	-	-
	48 その他石油	-	-	-	-	-	-	-	-	-	-
	49 LNG (液化天然ガス)	-	-	-	-	-	-	-	-	-	-
	50 LPG (液化石油ガス)	-	-	-	-	-	-	-	-	-	-
	51 その他石油製品	-	-	-	-	-	-	-	-	-	-
	52 その他石油製品	-	-	11,981	-	11,981	-	40,366	4,544	4,544	44,910
53 化学工業品	-	-	-	-	-	-	-	-	-	-	
54 炭素製品	-	-	-	-	-	-	-	-	-	-	
55 化学肥料	-	-	-	-	-	-	-	-	-	-	
56 化学肥料	-	-	-	-	-	-	-	-	-	-	
57 染料・塗料・合成樹脂・その他化学工業品	-	-	-	-	-	-	-	-	5	5	
軽工業品	58 紙	-	-	-	-	-	-	-	-	-	-
	59 糸及び紡績半製品	-	-	-	-	-	-	-	-	-	-
	60 その他繊維工業品	-	-	-	-	-	-	-	-	-	-
	61 砂糖	-	-	-	-	-	-	-	-	-	-
	62 製造食料	-	-	-	-	-	-	-	-	-	-
	63 飲料	-	-	-	-	-	-	-	-	-	-
	64 水	-	-	-	-	-	-	-	-	-	-
65 たばこ	-	-	-	-	-	-	-	-	-	-	
66 その他食料工業品	-	-	-	-	-	-	-	-	-	-	
雑工業品	67 はん	-	-	-	-	-	-	-	-	-	-
	68 衣服・身廻り品・はきもの	-	-	-	-	-	-	-	-	-	-
	69 文房具・運動娯楽用品・楽器	-	-	-	-	-	-	-	-	-	-
	70 家具・装飾品	-	-	-	-	-	-	-	-	-	-
	71 その他日用品	-	-	-	-	-	-	-	-	-	-
	72 ゴム製	-	-	-	-	-	-	-	-	-	-
	73 木製	-	-	-	-	-	-	-	-	-	-
	74 その他製造工業品	-	-	-	-	-	-	-	-	-	-
特殊品	75 金属	-	-	-	-	-	36,667	-	3,285	39,952	
	76 再利用資材	-	-	-	-	-	-	-	-	-	
	77 動物性製造飼料	-	-	-	-	-	-	-	-	-	
	78 廃棄物	-	-	-	-	-	-	-	-	-	
	79 廃棄物	-	-	-	-	-	-	-	-	-	
	80 輸送用容器	-	-	-	-	-	-	-	-	-	
	81 取合せ	-	-	-	-	-	-	-	-	-	
82 分類不能のもの	-	-	-	-	-	-	-	-	-	-	
小計		-	-	16,481	-	16,481	36,667	12,542	105,281	13,301	167,791
フェリー		-	-	-	-	-	-	-	-	-	
計		-	-	16,481	-	16,481	36,667	12,542	105,281	13,301	167,791

7. 品頭別品種別取扱貨物 (9)

(単位:トン)

品 種	品 名	日 鋼					函館どつく				
		輸 出	輸 入	移 出	移 入	計	輸 出	輸 入	移 出	移 入	計
農水産品	1 麦	-	-	-	-	-	-	-	-	-	-
	2 米	-	-	-	-	-	-	-	-	-	
	3 とろこ	-	-	-	-	-	-	-	-	-	
	4 大豆	-	-	-	-	-	-	-	-	-	
	5 その他雑果	-	-	-	-	-	-	-	-	-	
	6 野菜	-	-	-	-	-	-	-	-	-	
	7 綿	-	-	-	-	-	-	-	-	-	
	8 その他農産品	-	-	-	-	-	-	-	-	-	
	9 羊毛	-	-	-	-	-	-	-	-	-	
	10 その他畜産品	-	-	-	-	-	-	-	-	-	
	11 水産品	-	-	-	-	-	-	-	-	-	
林産品	12 原木	-	-	-	-	-	-	-	-	-	
	13 製材	-	-	-	-	-	-	-	-	-	
	14 樹脂	-	-	-	-	-	-	-	-	-	
	15 木材	-	-	-	-	-	-	-	-	-	
	16 その他林産品	-	-	-	-	-	-	-	-	-	
	17 薪炭	-	-	-	-	-	-	-	-	-	
	18 石炭	-	-	-	-	-	-	-	-	-	
鉱産品	19 鉄鉱石	-	-	-	-	-	-	-	-	-	
	20 金	-	-	-	-	-	-	-	-	-	
	21 砂利	-	-	-	-	-	-	-	-	-	
	22 砂	-	-	-	-	-	-	-	-	-	
	23 石油	-	-	-	-	-	-	-	-	-	
	24 石炭	-	-	-	-	-	-	-	-	-	
	25 石灰	-	-	-	-	-	-	-	-	-	
	26 原塩	-	-	-	-	-	-	-	-	-	
	27 非金属鉱物	-	-	-	-	-	-	-	-	-	
	金属機械工業品	28 鉄鋼	501	-	-	9,422	9,923	-	-	-	-
29 非鉄金属		-	-	-	-	-	-	-	-	-	
30 金製		-	-	-	-	-	-	-	-	-	
31 鉄道		-	-	-	-	-	-	-	-	-	
32 完成自動車		-	-	-	-	-	-	-	-	-	
33 その他輸送用車両		-	-	-	-	-	-	-	-	-	
34 二輪自動車		-	-	-	-	-	-	-	-	-	
35 自働機		-	-	-	-	-	-	-	-	-	
36 その他輸送機械		-	-	-	-	-	-	-	6,419	6,419	
37 産業機械		-	-	-	-	-	-	-	-	-	
38 電気機械		-	-	-	-	-	-	-	-	-	
39 測量・光学・医療用機械		-	-	-	-	-	-	-	-	-	
40 事務用機械		-	-	-	-	-	-	-	-	-	
41 その他機械		4,512	-	25,950	2,584	33,046	-	-	-	-	
化学工業品	42 陶磁器	-	-	-	-	-	-	-	-	-	
	43 セラミクス	-	-	-	-	-	-	-	-	-	
	44 ガラス	-	-	-	-	-	-	-	-	-	
	45 窯業	-	-	-	-	-	-	-	-	-	
	46 揮発油	-	-	-	-	-	-	-	-	-	
	47 揮発油	-	-	-	-	-	-	-	-	-	
	48 その他石油	-	-	-	-	-	-	-	-	-	
	49 LNG (液化天然ガス)	-	-	-	-	-	-	-	-	-	
	50 LPG (液化石油ガス)	-	-	-	-	-	-	-	-	-	
	51 その他石油製品	-	-	-	-	-	-	-	-	-	
軽工業品	52 コークス	-	-	-	-	-	-	-	-	-	
	53 活性炭	-	-	-	-	-	-	-	-	-	
	54 化学薬品	-	-	-	-	-	-	-	-	-	
	55 化学肥料	-	-	-	-	-	-	-	-	-	
	56 化学薬品	-	-	-	-	-	-	-	-	-	
	57 染料・塗料・合成樹脂・その他化学工業品	-	-	-	-	-	-	-	-	-	
	58 紙・パルプ	-	-	-	-	-	-	-	-	-	
	59 糸及び紡績半製品	-	-	-	-	-	-	-	-	-	
	60 その他繊維工業品	-	-	-	-	-	-	-	-	-	
雑工業品	61 砂糖	-	-	-	-	-	-	-	-	-	
	62 製造食料	-	-	-	-	-	-	-	-	-	
	63 飲料	-	-	-	-	-	-	-	-	-	
	64 水	-	-	-	-	-	-	-	-	-	
	65 たばこ	-	-	-	-	-	-	-	-	-	
	66 その他食料工業品	-	-	-	-	-	-	-	-	-	
	67 はん	-	-	-	-	-	-	-	-	-	
	68 衣服・身廻り品・はきもの	-	-	-	-	-	-	-	-	-	
特殊品	69 文房具・運動娯楽用品・楽器	-	-	-	-	-	-	-	-	-	
	70 家具・装飾品	-	-	-	-	-	-	-	-	-	
	71 その他日用品	-	-	-	-	-	-	-	-	-	
	72 ゴム製	-	-	-	-	-	-	-	-	-	
	73 木製	-	-	-	-	-	-	-	-	-	
	74 その他製造工業品	-	-	-	-	-	-	-	-	-	
	75 金属	-	-	-	-	-	-	-	-	-	
	76 再利用資材	-	-	-	-	-	-	-	-	-	
77 動物性製造飼料	-	-	-	-	-	-	-	-	-		
その他	78 廃棄物	-	-	-	-	-	-	-	-	-	
	79 廃土	-	-	-	-	-	-	-	-	-	
	80 輸送用容器	-	-	-	-	-	-	-	-	-	
	81 取合せ	-	-	-	-	-	-	-	-	-	
	82 分類不能のもの	-	-	-	-	-	-	-	-	-	
小計		5,013	-	25,950	12,006	42,969	-	-	6,419	6,419	
フェリー		-	-	-	-	-	-	-	-	-	
計		5,013	-	25,950	12,006	42,969	-	-	6,419	6,419	

7. 品別取扱貨物 (10)

(単位:トン)

(単位:トン)

品 種	心頭名 区分	檜 崎					専用心頭計				
		輸 出	輸 入	移 出	移 入	計	輸 出	輸 入	移 出	移 入	計
農水産品	1 麦	-	-	-	-	-	-	-	-	-	-
	2 米	-	-	-	-	-	-	-	-	-	
	3 とろこ	-	-	-	-	-	-	-	2,400	-	2,400
	4 豆	-	-	-	-	-	-	-	-	-	
	5 その他雑果	-	-	-	-	-	-	-	-	-	
	6 野菜	-	-	-	-	-	-	-	-	-	
	7 綿	-	-	-	-	-	-	-	-	-	
	8 その他農産品	-	-	-	-	-	-	-	-	-	
	9 羊	-	-	-	-	-	-	-	-	-	
	10 その他畜産品	-	-	-	-	-	-	-	-	-	
	11 水産品	-	-	-	-	-	-	-	-	-	
林産品	12 原木	-	-	-	-	-	-	-	1,175	-	1,175
	13 製材	-	-	-	-	-	-	-	-	-	
	14 樹脂	-	-	-	-	-	-	-	-	-	
	15 木材	-	-	-	-	-	-	-	-	-	
	16 その他林産品	-	-	-	-	-	-	-	-	-	
	17 薪炭	-	-	-	-	-	-	203,303	-	-	203,303
	18 石炭	-	-	-	-	-	-	-	-	-	
鉱産品	19 鉄鉱石	-	-	-	-	-	-	2,311,212	2,074	3,000	2,316,286
	20 金	-	-	-	-	-	-	2,100,797	-	-	2,100,797
	21 砂利	-	-	-	-	-	-	-	-	-	
	22 石	-	-	-	-	-	-	-	-	-	
	23 原油	-	-	-	-	-	-	-	6,979	-	6,979
	24 石油	-	-	-	-	-	-	-	-	-	
	25 石灰	-	-	-	-	-	-	-	-	1,363,363	1,363,363
	26 原	-	-	-	-	-	-	-	-	-	
	27 非金属	-	-	-	-	-	150,069	54,681	95,943	322,942	623,635
	金属機械工業品	28 鉄	-	-	-	-	-	-	-	59,831	10,230
29 鋼		-	-	-	-	-	102,567	-	970,458	15,012	1,088,037
30 非鉄金属		-	-	-	-	-	-	-	-	-	
31 金		-	-	-	-	-	-	-	-	37	37
32 鉄道		-	-	-	-	-	-	-	-	-	
33 完成自動車		-	-	-	-	-	-	-	-	-	
34 その他輸送用車		-	-	-	-	-	-	-	-	-	
35 二輪自動車		-	-	-	-	-	-	-	-	-	
36 自働車部		-	-	-	-	-	-	-	-	-	
37 その他輸送機		-	-	1,600	-	1,600	-	-	8,019	-	8,019
38 産業機械		-	-	-	-	-	-	1,180	1,808	3,030	6,018
39 電気		-	-	-	-	-	-	-	-	78	78
40 測量・光学・医療用機械		-	-	-	-	-	-	-	-	-	
41 事務用機械		-	-	-	-	-	-	-	-	-	
42 その他機械	-	-	200	-	200	4,512	-	26,150	2,631	33,293	
化学工業品	43 陶磁器	-	-	-	-	-	-	-	-	-	
	44 セメント	-	-	-	-	-	32,200	-	657,122	-	689,322
	45 ガラス	-	-	-	-	-	-	-	-	-	
	46 窯業	-	-	-	-	-	-	-	-	-	
	47 重油	-	-	-	-	-	-	24,999	137,683	274,233	436,915
	48 揮発油	-	-	-	-	-	-	-	2,600	32,916	35,516
	49 その他石油	-	-	-	-	-	-	464,667	394,759	80,065	939,491
	50 LNG (液化天然ガス)	-	-	-	-	-	-	-	-	-	
	51 LPG (液化石油ガス)	-	-	-	-	-	-	-	-	37,028	37,028
	52 その他石油製品	-	-	-	-	-	-	-	1,499	16,144	17,643
	53 コークス	-	-	-	-	-	50,709	-	308,674	4,544	363,927
54 石炭	-	-	-	-	-	-	-	-	-		
55 化学	-	-	-	-	-	-	-	43,793	-	43,793	
56 化学	-	-	-	-	-	-	-	-	10,638	10,638	
57 染料・塗料・合成樹脂・その他化学工業品	-	-	-	-	-	-	-	-	5	5	
軽工業品	58 紙	-	-	-	-	-	-	-	-	-	
	59 繊維	-	-	-	-	-	-	-	-	-	
	60 その他繊維工業品	-	-	-	-	-	-	-	-	-	
	61 砂糖	-	-	-	-	-	-	-	-	-	
	62 製造食料	-	-	-	-	-	-	-	-	-	
	63 飲料	-	-	-	-	-	-	-	-	-	
	64 水	-	-	-	-	-	-	-	8,647	-	8,647
65 たばこ	-	-	-	-	-	-	-	-	-		
66 その他食料工業品	-	-	-	-	-	-	-	-	-		
雑工業品	67 はん	-	-	-	-	-	-	-	-	-	
	68 衣服・身廻品・はきもの	-	-	-	-	-	-	-	-	-	
	69 文房具・運動娯楽用品・楽器	-	-	-	-	-	-	-	-	-	
	70 家具	-	-	-	-	-	-	-	-	-	
	71 その他日用	-	-	-	-	-	-	-	-	-	
	72 ゴム	-	-	-	-	-	-	-	-	-	
	73 木	-	-	-	-	-	-	-	-	-	
	74 その他製造工業品	-	-	-	-	-	-	-	-	-	
特殊品	75 金属	-	-	-	-	-	36,667	-	-	3,285	39,952
	76 再利用資材	-	-	-	-	-	-	-	-	-	
	77 動物性製造飼料	-	-	-	-	-	-	-	-	-	
	78 廃棄物	-	-	-	-	-	-	-	-	1,273	1,273
	79 廃土	-	-	-	-	-	-	-	-	21,517	21,517
	80 輸送用容器	-	-	-	-	-	-	-	-	-	
	81 取合せ	-	-	-	-	-	-	-	-	-	
82 分類不能のもの	-	-	-	-	-	-	-	-	-		
小計	-	-	1,800	-	1,800	376,724	5,160,839	2,729,614	2,201,971	10,469,148	
フェリー	-	-	-	-	-	-	-	-	-	-	
計	-	-	1,800	-	1,800	376,724	5,160,839	2,729,614	2,201,971	10,469,148	

7. 品別取扱貨物 (11)

(単位:トン)

品 種	心頭名 区分	公共・専用心頭合計				
		輸 出	輸 入	移 出	移 入	計
農水産品	1 麦	—	—	—	—	—
	2 米	—	12,000	2,400	—	14,400
	3 とろこ	—	—	—	—	—
	4 豆	—	—	—	—	—
	5 その他雑穀	—	—	—	—	—
	6 野菜・果	—	—	1,175	—	1,175
	7 綿	—	—	—	—	—
	8 その他農産品	—	—	—	—	—
	9 羊毛	—	—	—	—	—
	10 その他畜産品	—	—	—	—	—
	11 水産品	—	—	—	655	655
林産品	12 原木	—	—	1,175	—	1,175
	13 製材	—	—	—	—	—
	14 樹脂	—	—	—	—	—
	15 木材	—	—	—	—	—
	16 その他林産品	—	—	—	—	—
	17 薪	—	203,303	—	—	203,303
	鉱産品	18 炭石	—	2,323,212	56,376	3,000
19 鉄鉱		—	2,100,797	—	—	2,100,797
20 金		—	—	—	—	—
21 砂利		—	—	—	110,210	110,210
22 石材		—	—	63,390	2,240	65,630
23 原油		—	—	6,979	—	6,979
24 石炭		—	—	—	—	—
25 石灰		—	—	—	1,363,363	1,363,363
26 石膏		—	—	—	—	—
27 非金属鉱物		150,069	57,243	108,116	339,806	655,234
金属機械工業品	28 鉄鋼	13,119	20,423	59,831	20,244	113,617
	29 非鉄金属	196,083	—	973,551	34,041	1,203,675
	30 鉄製自動車	—	2,059	7,695	358	10,112
	31 金製自動車	—	97	—	37	134
	32 鉄道	84	—	84	—	168
	33 完成自動車	—	—	—	—	—
	34 その他輸送用車	—	—	—	—	—
	35 二輪自動車	—	—	—	—	—
	36 自動車部品	—	—	—	—	—
	37 その他輸送機械	5	—	8,019	—	8,024
	38 産業機械	—	1,321	1,808	3,030	6,159
	39 電気機械	—	—	—	78	78
	40 測量・光学・医療用機械	—	—	—	—	—
	41 事務用機械	—	—	—	—	—
42 その他機械	4,512	—	26,150	2,631	33,293	
化学工業品	43 陶磁器	—	—	—	—	—
	44 セメント	32,200	—	657,122	—	689,322
	45 ガラス	—	—	—	—	—
	46 窯業	—	24	5,127	—	5,151
	47 重油	—	24,999	137,683	274,233	436,915
	48 揮発油	—	—	2,600	32,916	35,516
	49 その他石油	—	464,667	394,759	80,065	939,491
	50 LNG (液化天然ガス)	—	—	—	—	—
	51 LPG (液化石油ガス)	—	—	—	37,028	37,028
	52 その他石油製品	—	—	1,499	16,144	17,643
軽工業品	53 コークス	50,709	—	308,674	4,544	363,927
	54 石炭製品	—	—	—	—	—
	55 化学薬品	—	7,504	43,793	3,411	54,708
	56 化学肥料	—	30,530	1,000	22,332	53,862
	57 染料・塗料・合成樹脂・その他化学工業品	—	—	—	5	5
	58 紙・パルプ	—	—	—	—	—
	59 糸及び紡績半製品	—	—	—	—	—
雑工業品	60 その他繊維工業品	—	—	—	—	—
	61 砂糖	—	—	—	—	—
	62 製造食料	—	—	—	—	—
	63 飲料	—	—	—	—	—
	64 水	—	—	37,077	—	37,077
	65 たばこ	—	—	—	—	—
	66 その他食料工業品	—	14	—	—	14
	67 はん具	—	—	—	—	—
特殊品	68 衣服・身廻品・はきもの	—	11	—	—	11
	69 文房具・運動娯楽用品・楽器	—	—	—	—	—
	70 家具・装備品	—	—	—	—	—
	71 その他日用品	—	—	—	—	—
	72 ゴム製	—	16	22	—	38
	73 木製	—	—	—	—	—
	74 その他製造工業品	—	—	—	—	—
	75 金属	130,601	—	10,817	3,285	144,703
特殊品	76 再利用資材	—	—	—	—	—
	77 動植物性製造肥料	—	—	—	—	—
	78 廃棄物	—	—	—	1,273	1,273
	79 廃土	—	—	—	21,517	21,517
	80 輸送用容器	—	—	—	—	—
	81 取合せ品	—	—	—	—	—
	82 分類不能のもの	—	—	—	—	—
小計		577,382	5,248,220	2,916,922	2,376,446	11,118,970
フェリー		—	—	551,780	261,305	813,085
計		577,382	5,248,220	3,468,702	2,637,751	11,932,055

8. 品種別港別取扱貨物量(輸出)

品種	国名・港名	取扱量
輸出		577,382
鉱産品		150,069
	非金属鉱物	150,069
	ミャンマー	27,500
	諸港	27,500
	バングラデシュ	44,000
	チッタゴン	44,000
	アラブ首長国	40,569
	ジェベルアリ	40,569
	アメリカ	38,000
	諸港	38,000
金属機械工業品		213,803
	鉄鋼	13,119
	中国	12,228
	チアンイン(江陰)	12,228
	ベトナム	891
	ズンクアット	891
	鋼材	196,083
	韓国	33,340
	インチョン(仁川)	1,001
	ポーハン(浦項)	1,167
	プサン(釜山)	31,152
	ウルサン(蔚山)	20
	台湾	8,870
	カオシュン(高雄)	8,870
	中国	65,360
	チャンチアガン(張家港)	19,995
	チアンイン(江陰)	45,365
	インドネシア	1,224
	バタン	1,224
	タイ	51,908
	バンコク	47,060
	レムチャバン	4,848
	マレーシア	5,510
	クアンタン	5,510
	ベトナム	3,297
	ハイフォン	3,297
	サウジアラビア	2,155
	ダンマン	2,155
	アメリカ	24,419
	ニューオリンズ	24,419
	鉄道車両	84
	中国	84
	シャンハイ(上海)	84
	その他輸送機械	5
	韓国	5
	プサン(釜山)	5

(単位:トン)

品種	国名・港名	取扱量
	その他機械	4,512
	韓国	371
	クワンヤン(光陽)	210
	ポーハン(浦項)	161
	台湾	583
	カオシュン(高雄)	19
	マイリャオ(麦寮)	564
	中国	3,170
	ダイレン(大連)	756
	シャンハイ(上海)	1,448
	ナンシャー(南沙)	966
	オランダ	216
	アムステルダム	216
	ドイツ	172
	ハンブルグ	172
化学工業品		82,909
	セメント	32,200
	中国(ホンコン)	32,200
	ホンコン(香港)	32,200
	コークス	50,709
	中国	40,387
	リザオ(日照)	10,998
	諸港	29,389
	ベトナム	10,322
	カムファー	10,322
特殊品		130,601
	金属くず	130,601
	韓国	61,358
	クンサン(群山)	7,258
	インチョン(仁川)	4,971
	ポーハン(浦項)	4,985
	プサン(釜山)	38,161
	諸港	5,983
	中国	23,491
	ニンポーチョウシヤン(寧波一舟山)	20,382
	チアンイン(江陰)	3,109
	マレーシア	3,999
	クアンタン	3,999
	ベトナム	41,753
	ダナン	8,933
	ハイフォン	20,695
	ズンクアット	9,203
	諸港	2,922

9. 品種別港別取扱貨物量(輸入)

(単位:トン)

品種	国名・港名	取扱量
輸入		5,248,220
農水産品		12,000
	米	12,000
	アメリカ	12,000
	サクラメント	12,000
林産品		203,303
	薪炭	203,303
	インドネシア	122,605
	ドーマイ	64,201
	ジャンビ	7,809
	パダン	29,571
	サマリンダ	10,806
	スンガイパクニン	10,218
	マレーシア	80,698
	ピンツーロー	29,451
	クアンタン	20,015
	ラハダトウ	10,116
	パシールグダン	11,060
	タンジョンマニ	10,056
鉱産品		4,481,252
	石炭	2,323,212
	中国	24,217
	イエンタイ(煙台)	18,203
	バユクエン	6,014
	オーストラリア	1,372,813
	ブリスベーン	12,000
	グラッドストーン	110,392
	ハイポイント	262,242
	ニューカッスル	922,919
	アボットポイント	65,260
	ロシア	245,819
	ナホトカ	49,323
	ボシエト	9,936
	バニノ	76,900
	ポストーチヌイ	109,660
	アメリカ	373,985
	ボルチモア	276,939
	ロングビーチ	26,028
	モビール	71,018
	カナダ	306,378
	ロバーツバンク	306,378
	鉄鉱石	2,100,797
	中国	206,937
	ダイレン(大連)	93,400
	イエンタイ(煙台)	113,537
	オーストラリア	1,678,636
	ダンピエール	200,593
	ポートヘッドランド	202,108
	ポートウルコット	1,275,935
	南アフリカ	69,939
	サルダニア	69,939
	モーリタニア	67,234
	ヌアジボー	67,234
	カナダ	78,051
	ポートカルティエ	78,051

品種	国名・港名	取扱量
非金属鉱物		57,243
	韓国	162
	プサン(釜山)	162
	中国	33,131
	ナントン(南通)	4,325
	バユクエン	26,406
	諸港	2,400
	タイ	23,950
	コシチャン	12,100
	カーノム	11,850
金属機械工業品		23,900
	鉄鋼	20,423
	韓国	10,996
	プサン(釜山)	10,996
	中国	3,920
	リエンユンカン(連雲港)	3,920
	ロシア	5,507
	ウラジオストック	5,507
	非鉄金属	2,059
	韓国	2,059
	プサン(釜山)	2,059
	金属製品	97
	韓国	97
	プサン(釜山)	97
	産業機械	1,321
	韓国	103
	マサン(馬山)	77
	プサン(釜山)	26
	台湾	230
	カオシュン(高雄)	230
	中国	873
	ダイレン(大連)	268
	ナントン(南通)	232
	タイツァン(太倉)	71
	チャンチアガン(張家港)	302
	ベトナム	115
	フーミ	115

(単位:トン)

品種	国名・港名	取扱量
化学工業品		527,724
窯業品		24
	韓国	24
	ブサン(釜山)	24
重油		24,999
	マレーシア	24,999
	タンジュンペレパス	24,999
その他の石油		464,667
	韓国	464,667
	ブサン(釜山)	12,485
	ウルサン(蔚山)	452,182
化学薬品		7,504
	中国	7,504
	ライチョウ(萊州)	2,400
	諸港	5,104
化学肥料		30,530
	韓国	560
	ブサン(釜山)	560
	台湾	3,300
	カオシュン(高雄)	3,300
	中国	23,170
	ファンチェン(防城)	3,950
	チンタオ(青島)	1,700
	テンシン(天津)	1,004
	イエнтаイ(煙台)	1,500
	チャンチアガン(張家港)	1,000
	ジェンチン(鎮江)	14,016
	ヨルダン	3,500
	アカバ	3,500
雑工業品		41
その他食料工業品		14
	韓国	14
	ブサン(釜山)	14
衣服・身廻品・はきもの		11
	韓国	11
	ブサン(釜山)	11
ゴム製品		16
	韓国	16
	ブサン(釜山)	16

10. 品種別港別取扱貨物量（移出）

(単位:トン)

品種	都道府県名・港名	取扱量
移出		3,468,702
農水産品		3,575
米		2,400
	北海道	2,400
	釧路	2,400
	野菜・果物	1,175
	鹿児島	1,175
	魚徳	608
	知名	567
林産品		1,175
原木		1,175
	秋田県	1,175
	船川	1,175
鉱産品		234,861
石炭		56,376
	千葉県	2,074
	木更津	2,074
	愛知県	18,046
	名古屋	18,046
	大分県	36,256
	大分	36,256
	石材	63,390
	北海道	1,733
	浦河	1,733
新潟県	2,018	
県内諸港	2,018	
その他	59,639	
海上	59,639	
原油	6,979	
大阪府	6,979	
堺泉北	6,979	
非金属鉱物	108,116	
北海道	89,934	
苫小牧	27,760	
函館	34,510	
石狩湾新	23,590	
上磯	4,074	
青森県	4,500	
八戸	4,500	
岩手県	1,509	
大船渡	1,509	
その他	12,173	
海上	12,173	
金属機械工業品		1,077,138
鉄鋼		59,831
	茨城県	39,872
	鹿島	39,872
	千葉県	6,474
	木更津	6,474
	和歌山県	1,473
	和歌山下津	1,473
	大分県	12,012
	大分	12,012
	鋼材	973,551
	北海道	1,036
	函館	1,036
	岩手県	8,695
釜石	8,695	

品種	国名・港名	取扱量
宮城県		24,281
	仙台塩釜	24,281
福島県		28,762
	小名浜	28,762
千葉県		138,366
	千葉	136,015
	木更津	2,351
東京		90,451
	東京	90,451
神奈川県		14,835
	横浜	14,835
新潟		9,176
	新潟	9,176
石川県		6,277
	金沢	6,277
愛知県		279,025
	名古屋	261,146
	三河	17,879
大阪府		162,326
	大阪	162,326
兵庫県		67,846
	姫路	67,414
	東播磨	432
広島県		24,068
	福山	15,641
	広島	8,427
徳島県		6,300
	徳島小松島	6,300
愛媛県		3,940
	新居浜	3,940
福岡県		108,167
	北九州	108,167
非鉄金属		7,695
兵庫県		7,695
	姫路	7,695
鉄道車両		84
神奈川県		84
	横浜	84
その他輸送機械		8,019
北海道		7,019
	函館	7,019
愛知県		800
	三河	800
三重県		200
	津松阪	200
産業機械		1,808
愛知県		1,808
	衣浦	1,808
その他機械		26,150
北海道		61
	函館	61
青森県		62
	むつ小川原	62
茨城県		2,315
	鹿島	151
	茨城	2,164

(単位:トン)

品種	国名・港名	取扱量
	神奈川県	13,510
	横浜	165
	川崎	13,345
	新潟県	47
	姫川	47
	福井県	73
	福井	73
	愛知県	328
	名古屋	128
	三河	200
	三重県	41
	四日市	41
	大阪府	8,779
	大阪	8,779
	兵庫県	64
	姫路	64
	岡山県	452
	水島	452
	広島県	126
	呉	126
	大分県	277
	大分	277
	鹿児島県	15
志布志	15	
化学工業品		1,552,257
セメント		657,122
北海道		278,065
稚内		13,800
苫小牧		191,157
函館		17,215
釧路		13,662
留萌		18,431
十勝		14,000
紋別		9,800
青森県		29,415
八戸		27,426
野辺地		1,989
宮城県		210,703
仙台塩釜		210,703
秋田県		2,004
秋田		2,004
山形県		803
酒田		803
福島県		4,004
小名浜		4,004
千葉県		6,000
木更津		6,000
神奈川県		114,518
川崎		114,518
新潟県		6,201
新潟		6,201
石川県		5,409
七尾		5,409
窯業品		5,127
その他		5,127
海上		5,127

(単位:トン)

品種	国名・港名	取扱量
	重油	137,683
	北海道	77,481
	稚内	6,941
	小樽	1,751
	釧路	7,302
	留萌	12,324
	奥尻	5,080
	鶺鴒泊	250
	香深	250
	沓形	2,600
	石狩湾新	5,760
	知内	35,003
	道内諸港	220
	青森県	2,342
	青森	2,342
	秋田県	1,150
	秋田	1,150
	神奈川県	8,300
	横浜	8,300
	新潟県	1,000
	新潟	1,000
	大阪府	4,996
	堺泉北	4,996
その他	42,414	
海上	42,414	
揮発油		2,600
大分県		2,600
大分		2,600
その他の石油		394,759
北海道		204,561
稚内		2,000
苫小牧		111,723
函館		5,000
釧路		44,367
留萌		34,001
知内		7,470
青森県		116,573
青森		89,552
八戸		27,021
宮城県		4,500
仙台塩釜		4,500
秋田県		12,891
秋田		2,201
船川		10,690
山形県		9,851
酒田		9,851
新潟県		15,951
新潟		15,951
富山県		17,902
伏木富山		17,902
石川県		6,780
金沢		6,780
福井県		3,750
福井		3,750
静岡県		2,000
田子の浦		2,000

(単位:トン)

品種	国名・港名	取扱量
	その他石油製品	1,499
	茨城県	1,499
	鹿島	1,499
	コークス	308,674
	茨城県	8,323
	鹿島	8,323
	愛知県	200,788
	名古屋	200,788
	大分県	99,563
	大分	99,563
	化学薬品	43,793
	茨城県	13,310
	鹿島	13,310
	兵庫県	18,181
	姫路	18,181
	福岡県	502
	北九州	502
	大分県	11,800
	大分	11,800
	化学肥料	1,000
岩手県	1,000	
釜石	1,000	
軽工業品	37,099	
水	37,077	
その他	37,077	
海上	37,077	
ゴム製品	22	
新潟県	22	
新潟	22	
特殊品	10,817	
金属くず	10,817	
千葉県	510	
千葉	510	
兵庫県	7,770	
姫路	7,770	
福岡県	2,537	
北九州	2,537	
フェリー	551,780	
フェリー	551,780	
青森県・岩手県	551,780	
八戸・宮古	551,780	

11. 品種別港別取扱貨物量（移入）

(単位:トン)

品種	都道府県名・港名	取扱量
移入		2,637,751
農水産品		655
	水産品	655
	その他	655
	海上	655
鉱産品		1,818,619
	石炭	3,000
	福岡県	3,000
	北九州	3,000
	砂利・砂	110,210
	青森県	1,700
	むつ小川原	1,700
	愛知県	22,060
	三河	22,060
	神奈川県	86,450
	川崎	86,450
	石材	2,240
	北海道	540
	苫小牧	540
	青森県	1,700
	むつ小川原	1,700
	石灰石	1,363,363
	青森県	1,363,363
	尻屋岬	1,363,363
	非金属鉱物	339,806
	北海道	80
	道内諸港	80
	青森県	32,435
	青森	23,935
	八戸	6,200
	尻屋岬	2,300
	岩手県	28,200
	久慈	28,200
	秋田県	25,500
	秋田	25,500
	山形県	11,790
	酒田	11,790
	福島県	7,500
	相馬	3,000
	原町	4,500
	茨城県	188,721
	鹿島	188,721
	千葉県	36,986
	木更津	36,986
	京都府	1,504
	舞鶴	1,504
	兵庫県	1,580
	姫路	1,580
	岡山県	2,200
	水島	2,200
	長崎県	3,020
	原	3,020
	その他	290
	海上	290
金属機械工業品		60,419
	鉄鋼	20,244
	秋田県	10,230
	秋田	10,230

品種	国名・港名	取扱量
	岡山県	1,714
	水島	1,714
	徳島県	8,300
	橘	8,300
鋼材		34,041
	北海道	11,333
	函館	11,333
	茨城県	4,540
	鹿島	4,540
	千葉県	10,797
	木更津	10,797
	神奈川県	491
	川崎	491
	愛知県	4,882
	名古屋	4,882
	大阪府	847
	大阪	847
	山口県	1,100
	三田尻中関	1,100
	福岡県	51
	北九州	51
非鉄金属		358
	千葉県	358
	千葉	358
金属製品		37
	広島県	37
	因島	37
産業機械		3,030
	神奈川県	1,838
	横浜	1,820
	川崎	18
	山口県	16
	平生	16
	愛媛県	5
	新居浜	5
	福岡県	921
	北九州	921
	長崎県	250
	佐世保	18
	三重式見	232
電気機械		78
	神奈川県	78
	川崎	78
その他機械		2,631
	北海道	788
	苫小牧	788
	千葉県	234
	千葉	234
	神奈川県	454
	横浜	242
	川崎	212
	福井県	61
	福井	61
	愛知県	794
	名古屋	664
	福江	130
	兵庫県	253
	東播磨	253

(単位:トン)

品種	国名・港名	取扱量
	山口県	47
	宇部	47
化学工業品		470,678
重油		274,233
	北海道	10,000
	苫小牧	10,000
	宮城県	44,203
	仙台塩釜	44,203
	茨城県	159,498
	鹿島	159,498
	千葉県	7,980
	千葉	7,980
	神奈川県	18,252
	横浜	18,252
	大阪府	6,000
	大阪	4,000
	堺泉北	2,000
	和歌山県	14,400
	和歌山下津	14,400
	岡山県	13,900
	水島	13,900
揮発油		32,916
	北海道	12,900
	苫小牧	12,900
	茨城県	8,500
	鹿島	8,500
	千葉県	4,800
	千葉	4,800
	神奈川県	6,716
	横浜	2,000
	川崎	4,716
その他の石油		80,065
	北海道	26,000
	苫小牧	26,000
	宮城県	5,070
	仙台塩釜	5,070
	茨城県	35,552
	鹿島	35,552
	神奈川県	11,703
	横浜	6,002
	川崎	5,701
	愛知県	180
	名古屋	180
	和歌山県	1,560
	和歌山下津	1,560
LPG(液化石油ガス)		37,028
	青森県	31,406
	青森	31,406
	宮城県	4,064
	仙台塩釜	4,064
	千葉県	782
	千葉	782
	新潟県	776
	新潟	776
その他石油製品		16,144
	千葉県	11,678
	千葉	10,182
	木更津	1,496

(単位:トン)

品種	国名・港名	取扱量
	新潟県	252
	新潟	252
	兵庫県	1,485
	姫路	1,485
	福岡県	2,729
	北九州	2,729
コークス		4,544
	富山県	410
	伏木富山	410
	香川県	1,150
	坂出	1,150
	福岡県	2,984
	北九州	2,984
化学薬品		3,411
	青森県	3,411
	青森	401
	八戸	3,010
化学肥料		22,332
	北海道	1,000
	釧路	1,000
	秋田県	10,004
	能代	10,004
	福島県	634
	小名浜	634
	茨城県	3,738
	鹿島	3,738
	新潟県	2,983
	新潟	2,983
	岡山県	1,078
	水島	1,078
	福岡県	2,895
	北九州	2,895
染料・塗料・合成樹脂・その他化学工業品		5
	沖縄県	5
	那覇	5
特殊品		26,075
	金属くず	3,285
	青森県	1,585
	八戸	1,585
	岩手県	1,700
	釜石	1,700
廃棄物		1,273
	新潟県	1,273
	新潟	1,273
廃土砂		21,517
	千葉県	2,158
	千葉	2,158
	神奈川県	18,000
	川崎	18,000
	新潟県	1,359
	新潟	1,359
フェリー		261,305
	フェリー	261,305
	青森県・岩手県	261,305
	八戸・宮古	261,305

12. コンテナ貨物種類別個数取扱状況表

種別	年別	コンテナ個数(単位:個)									
		輸出		輸入		移出		移入		計	
		実入	空	実入	空	実入	空	実入	空	実入	空
20フィート	元	1,161	564	702	8				1,030	1,863	1,602
	2	648	464	704	2				318	1,352	784
	前年比	55.81%	82.27%	100.28%	25.00%				30.87%	72.57%	48.94%
40フィート	元	774	13	27	145				570	801	728
	2	752	9	10	142				600	762	751
	前年比	97.16%	69.23%	37.04%	97.93%				105.26%	95.13%	103.16%
合計	元	1,935	577	729	153				1,600	2,664	2,330
	2	1,400	473	714	144				918	2,114	1,535
	前年比	72.35%	81.98%	97.94%	94.12%				57.38%	79.35%	65.88%
TEU	元	2,709	590	756	298				2,170	3,465	3,058
	2	2,152	482	724	286				1,518	2,876	2,286
	前年比	79.44%	81.69%	95.77%	95.97%				69.95%	83.00%	74.75%

※ TEUは、20フィートコンテナに換算した個数。12フィートコンテナは0.6TEU

種別	年別	貨物量(単位:トン)				
		輸出	輸入	移出	移入	計
20フィート	元	24,423	14,155			38,578
	2	13,464	13,884			27,348
	前年比	55.13%	98.09%			70.89%
40フィート	元	12,887	226			13,113
	2	14,807	81			14,888
	前年比	114.90%	35.84%			113.54%
合計	元	37,310	14,381			51,691
	2	28,271	13,965			42,236
	前年比	75.77%	97.11%			81.71%

【5】北海道国際拠点港湾・重要港湾取扱貨物量

1. 合計比較（過去5年）

(単位:トン)

港名	年次	平成 28年	平成 29年	平成 30年	令和 元年	令和 2年	令和2年 構成比(%)
室蘭		19,940,642	23,677,726	22,672,990	16,263,441	11,932,055	6.5%
苫小牧		105,602,779	109,366,609	107,444,278	107,293,505	100,628,370	54.9%
函館		33,039,466	33,034,887	32,229,608	32,417,798	31,238,044	17.0%
小樽		10,896,754	11,720,126	13,074,327	12,952,761	11,960,258	6.5%
釧路		15,712,009	15,813,088	14,958,271	15,071,812	14,450,461	7.9%
留萌		1,429,242	1,364,510	1,402,072	1,201,154	1,049,617	0.6%
稚内		1,618,081	1,616,625	1,603,127	1,626,615	1,435,627	0.8%
十勝		1,302,996	1,290,177	1,450,789	1,506,363	1,486,939	0.8%
石狩湾新		5,956,734	6,130,455	6,641,027	6,803,381	6,737,166	3.7%
紋別		304,012	328,845	327,356	334,973	299,245	0.2%
網走		406,390	384,577	394,679	401,986	447,118	0.2%
根室		736,891	696,353	674,020	704,245	687,226	0.4%
白老		1,044,142	1,054,257	1,219,085	1,226,621	1,068,142	0.6%
合計		197,990,138	206,478,235	204,091,629	197,804,655	183,420,268	100%

2. 輸出入比較（過去5年）

(単位:トン)

港名	年次	平成 28年	平成 29年	平成 30年	令和 元年	令和 2年	令和2年 構成比(%)
室蘭		10,353,307	11,971,375	11,776,888	8,805,789	5,825,602	19.4%
苫小牧		17,032,446	18,933,440	17,549,301	17,479,533	13,992,469	46.7%
函館		1,535,821	1,572,940	1,472,812	1,726,689	1,527,270	5.1%
小樽		401,247	379,745	347,506	396,787	382,085	1.3%
釧路		2,788,284	2,843,355	2,759,215	3,104,869	2,745,534	9.2%
留萌		530,175	472,223	547,766	379,197	318,300	1.1%
稚内		2,108	24,144	1,229	4,138	1,836	0.0%
十勝		512,668	455,263	523,483	489,516	481,317	1.6%
石狩湾新		3,345,487	3,435,621	3,971,640	4,341,463	4,482,852	14.9%
紋別		116,178	123,382	133,769	130,531	102,733	0.3%
網走		110,450	87,773	108,091	88,773	119,301	0.4%
根室		7,027	6,431	6,548	6,897	6,781	0.0%
白老		2,300					0.0%
合計		36,737,498	40,305,692	39,198,248	36,954,182	29,986,080	100%

3. 移出入比較（過去5年）

(単位:トン)

港名	年次	平成 28年	平成 29年	平成 30年	令和 元年	令和 2年	令和2年 構成比(%)
室蘭		9,587,335	11,706,351	10,896,102	7,457,652	6,106,453	4.0%
苫小牧		88,570,333	90,433,169	89,894,977	89,813,972	86,635,901	56.5%
函館		31,503,645	31,461,947	30,756,796	30,691,109	29,710,774	19.4%
小樽		10,495,507	11,340,381	12,726,821	12,555,974	11,578,173	7.5%
釧路		12,923,725	12,969,733	12,199,056	11,966,943	11,704,927	7.6%
留萌		899,067	892,287	854,306	821,957	731,317	0.5%
稚内		1,615,973	1,592,481	1,601,898	1,622,477	1,433,791	0.9%
十勝		790,328	834,914	927,306	1,016,847	1,005,622	0.7%
石狩湾新		2,611,247	2,694,834	2,669,387	2,461,918	2,254,314	1.5%
紋別		187,834	205,463	193,587	204,442	196,512	0.1%
網走		295,940	296,804	286,588	313,213	327,817	0.2%
根室		729,864	689,922	667,472	697,348	680,445	0.4%
白老		1,041,842	1,054,257	1,219,085	1,226,621	1,068,142	0.7%
合計		161,252,640	166,172,543	164,893,381	160,850,473	153,434,188	100%

4. 出入別貨物取扱量（令和2年）

(単位:トン)

港名	出入別	輸 出	移 出	輸移出計	輸 入	移 入	輸移入計
室蘭		577,382	3,468,702	4,046,084	5,248,220	2,637,751	7,885,971
苫小牧		904,753	41,882,553	42,787,306	13,087,716	44,753,348	57,841,064
函館		922,260	16,354,026	17,276,286	605,010	13,356,748	13,961,758
小樽		81,619	5,438,122	5,519,741	300,466	6,140,051	6,440,517
釧路		229,438	4,890,903	5,120,341	2,516,096	6,814,024	9,330,120
留萌			58,097	58,097	318,300	673,220	991,520
稚内		33	622,930	622,963	1,803	810,861	812,664
十勝			546,809	546,809	481,317	458,813	940,130
石狩湾新		328,190	287,098	615,288	4,154,662	1,967,216	6,121,878
紋別		1,452	71,521	72,973	101,281	124,991	226,272
網走			207,786	207,786	119,301	120,031	239,332
根室		389	524,771	525,160	6,392	155,674	162,066
白老			587,839	587,839		480,303	480,303
合計		3,045,516	74,941,157	77,986,673	26,940,564	78,493,031	105,433,595

【6】けい船岸及び本船荷役利用状況

(単位：隻、トン)

係留施設名称		係留状況			荷役船		貨物トン数		
		隻数	総トン数	延時間	隻数	総トン数	積	揚	計
公 共 施 設	崎 守 ふ 頭	323	828,181	6,795	233	661,678	154,051	165,179	319,230
	中 央 ふ 頭	310	269,148	16,078	30	1,800	2,791		2,791
	西 3 号 ふ 頭	357	273,135	51,367	78	78,285	4,715	47,568	52,283
	西 2 号 ふ 頭	235	180,920	7,216	83	85,259	127,706	47,862	175,568
	西 1 号 ふ 頭	118	88,941	3,111	44	82,820	4,620		4,620
	祝 津 ふ 頭	55	120,662	1,756	49	58,990	93,126	592	93,718
	フェリーふ頭	317	2,036,719	5,162	317	2,036,719	564,415	261,305	825,720
	入江耐震岸壁	162	91,132	7,110					
	海岸町物揚場								
	絵鞆・崎守漁港区	557	3,899	8,616	557	3,899		655	655
	エンルムマリーナ	17	221	2,742					
	公共ふ頭計	2,451	3,892,958	109,953	1,391	3,009,450	951,424	523,161	1,474,585
専 用 施 設	E N E O S ふ 頭	388	1,152,734	2,833	388	1,058,197	542,021	875,955	1,417,976
	本輪西ふ頭	25	180,408	6,739	20	153,577		203,303	203,303
	日鉄セメントふ頭	553	1,932,669	6,402	548	1,862,626	727,322	1,389,407	2,116,729
	日本製鉄ふ頭	1,048	7,490,641	37,439	1,048	7,196,916	1,639,384	4,856,296	6,495,680
	御崎ふ頭	12	6,730	137	12	6,730	16,481		16,481
	日通ふ頭	82	144,940	6,691	70	93,004	141,948	25,843	167,791
	日鋼ふ頭	91	106,540	777	90	69,508	30,963	12,006	42,969
	函館どつくふ頭	33	6,828	450	26	4,936	6,419		6,419
	檜崎ふ頭	7	871	597	7	871	1,800		1,800
	専用ふ頭計	2,239	11,022,361	62,065	2,209	10,446,365	3,106,338	7,362,810	10,469,148
合 計	4,690	14,915,319	172,018	3,600	13,455,815	4,057,762	7,885,971	11,943,733	

(総トン数5トン以上の船舶)

【7】室蘭港関係団体一覧

名 称	所 在 地	電 話
室 蘭 市 役 所	室蘭市幸町1番2号	22-1111
室 蘭 市 港 湾 部	室蘭市海岸町1丁目20番地30	22-3191
北海道運輸局室蘭運輸支局	室蘭市入江町1番地13 室蘭地方合同庁舎	23-5001
室 蘭 海 上 保 安 部	室蘭市入江町1番地13 室蘭地方合同庁舎	23-0118
函 館 税 関 室 蘭 税 関 支 署	室蘭市入江町1番地13 室蘭地方合同庁舎	22-7201
室 蘭 地 方 気 象 台	室蘭市山手町2丁目6番8号	22-2598
北海道開発局室蘭開発建設部	室蘭市入江町1番地14	22-9171
北海道開発局室蘭開発建設部 室 蘭 港 湾 事 務 所	室蘭市祝津町1丁目1番6号	27-2101
胆振総合振興局室蘭建設管理部	室蘭市海岸町1丁目4番1号 むろらん広域センタービル3階	24-9900
室 蘭 商 工 会 議 所	室蘭市海岸町1丁目4番1号 むろらん広域センタービル2階	22-3196
室 蘭 港 湾 振 興 会	(事務局) 室蘭市海岸町1丁目4番1号 室蘭商工会議所内	22-3196
室 蘭 船 主 協 会	(事務局) 室蘭市入江町1番地19 (株)栗林商会内	24-3101
室 蘭 水 先 区 水 先 人 会	室蘭市海岸町1丁目58番地	22-4049
室 蘭 清 港 会	(事務局) 室蘭市海岸町1丁目20番地30 室蘭市港湾部内	22-3191
札幌出入国在留管理局千歳苫小牧出張所	千歳市美々 新千歳空港 国際線旅客ターミナルビル	0123-24-6439
(一社)室 苫 植 物 検 疫 協 会	苫小牧市晴海町11番地	0144-55-1924
(一社)日本海事検定協会室蘭事務所	室蘭市海岸町1丁目無番地	23-5755
(一社)新日本検定協会室蘭事業所	室蘭市海岸町1丁目58番地 入江臨海ビル4階	22-8295
(一社)日本貨物検数協会室蘭現業所	室蘭市港北町1丁目3番13号	55-8251



室 蘭 港 統 計 年 報
令和2年（2020年）

令和2年（2020年） 1月～12月

令和3年（2021年） 12月 発行

編集・発行

室蘭市港湾部港湾政策課計画係

〒051-0022 北海道室蘭市海岸町1丁目20-30

電話：0143-22-3192 FAX：0143-22-6069