

Ⅲ. 日常の買い物先

問2 お買い物物品10品目について最も多く行く買い物先を尋ねた。

(1) 最も多く買い物するところ

① 総体的な特徴

- ・サンプル特性において、全体の回答数のうち60歳以上の回答率は、前回28.8%から今回52.6%と過半数以上を占めている。
- ・市内での購買率は、平成10年が83.2%、平成13年が85.2%、今回の調査結果は85.9%と僅かながら増加しており、市内の高齢化による行動範囲の縮小などから、今後もこのまま推移するものと推測される。

市内購買率 変化	平成6年	平成10年	平成13年	平成19年	前回比較
	93.1%	83.2%	85.2%	85.9%	+0.7%

- ・中央地区は、前回調査から2.1%アップ、長崎屋と志賀駅前店との相乗効果によるものと推測される。
- ・中島ショッピングセンターの購買率は5.9%で上位5位に位置するが、市内全体の購買率を大幅にアップするには至っていない。
- ・地区別では、東地区が前回調査から3.6%減少し、特に大型店（ポスファル、イエローグループ）が3.8%減少しており、単体としての大型店と専門店によるモール化（弥生ショッピングセンター）の違いが表れたものと推測される。
- ・中島地区では前回調査から4.2%増加しているが、中島ショッピングセンターの5.9%を除く1.7%のうち、1.4%は地区既存店の減少となっている。

② 市全地区・買い物物品目別 既婚＋独身

- ・最も多く買い物するところは、前回同様中島地区の大型店（丸井今井、長崎屋、グリーンデパート、志賀食品店、ホームストア新高砂店）で26.0%、次いで中央地区大型店（長崎屋、志賀駅前店）がランクアップしている。
- ・品目別では、生鮮食料品と一般食料品で中央地区大型店が最上位となり、前回最上位だった中島地区大型店は、ホームストアが中島ショッピングセンターへ移店した影響と推測される。高級衣料と贈答品は中島地区大型店が圧倒的シェアを誇っている。
- ・中島ショッピングセンターは家庭耐久品とレジャー品で上位3位になっている。

	調査年	1位		2位		3位	
		店名	割合	店名	割合	店名	割合
買い物全品目	平成13年	中島地区大型店	26.4%	東地区大型店	14.3%	弥生ショッピングセンター	12.6%
	平成19年	中島地区大型店	26.0%	中央地区大型店	13.9%	弥生ショッピングセンター	13.3%
生鮮食料品	平成13年	中島地区大型店	21.4%	東地区大型店	12.1%	中央地区大型店	9.4%
	平成19年	中央地区大型店	18.8%	中島地区大型店	15.3%	東地区大型店	8.7%
一般食料品	平成13年	中島地区大型店	19.5%	東地区大型店・中央地区大型店			12.1%
	平成19年	中央地区大型店	19.8%	中島地区大型店	15.5%	東地区大型店	9.1%
日用雑貨	平成13年	弥生ショッピングセンター	34.4%	中島地区大型店	11.4%	東地区大型店	10.6%
	平成19年	弥生ショッピングセンター	31.0%	中央地区大型店	13.3%	中島地区大型店	12.3%
実用衣料	平成13年	中島地区大型店	32.6%	東地区大型店	24.1%	中央地区大型店	17.7%
	平成19年	中島地区大型店	33.1%	中央地区大型店	20.4%	東地区大型店	16.9%
高級衣料	平成13年	中島地区大型店	40.9%	東地区大型店	17.7%	札幌市	11.4%
	平成19年	中島地区大型店	49.0%	東地区大型店	10.9%	中央地区大型店	8.9%
身の回り品	平成13年	中島地区大型店	36.4%	東地区大型店	16.8%	中央地区大型店	14.1%
	平成19年	中島地区大型店	40.1%	中央地区大型店	14.1%	東地区大型店	12.9%
家庭耐久品	平成13年	弥生ショッピングセンター	37.1%	中島地区大型店	13.5%	中央地区大型店	6.7%
	平成19年	弥生ショッピングセンター	43.8%	中島地区大型店	10.1%	中島ショッピングセンター	9.3%
文化品	平成13年	中島地区大型店	24.3%	中央地区大型店	13.5%	東地区大型店	13.2%
	平成19年	中島地区大型店	22.8%	弥生ショッピングセンター	18.8%	中央地区大型店	17.7%
レジャー品	平成13年	弥生ショッピングセンター	30.6%	中島地区大型店	15.0%	東地区大型店	11.9%
	平成19年	弥生ショッピングセンター	23.6%	中島地区大型店	12.7%	中島ショッピングセンター	12.5%
贈答品	平成13年	中島地区大型店	48.8%	東地区大型店	19.1%	中央地区大型店	9.0%
	平成19年	中島地区大型店	49.4%	東地区大型店	17.3%	中央地区大型店	12.3%

③最も多く買い物するところ(市全地区 買い物目別 既婚+独身)

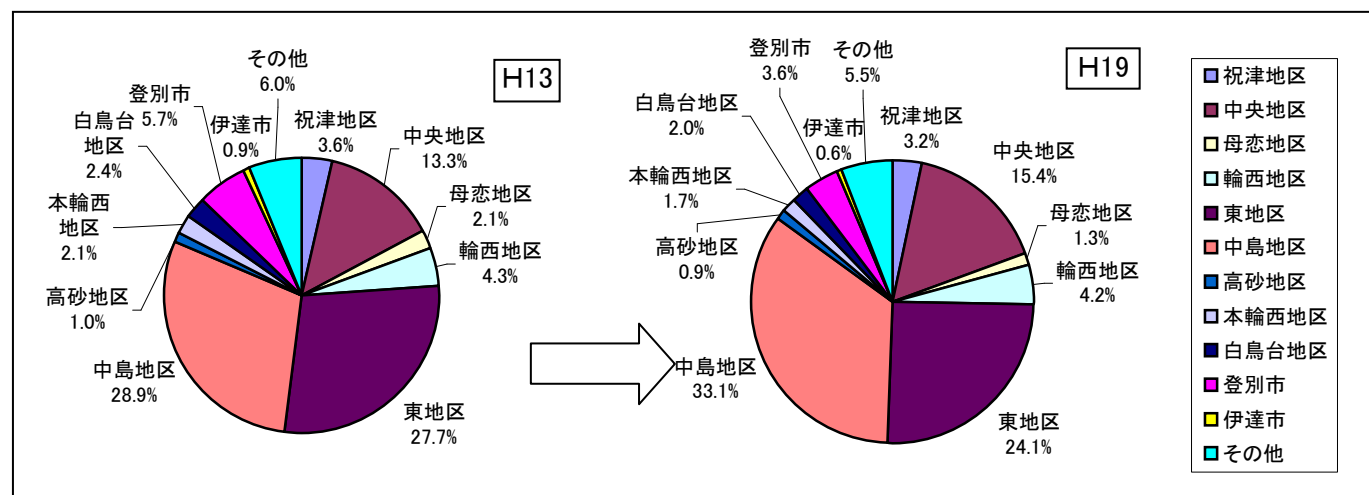
		生鮮食料品	一般食料品	日用雑貨	実用衣料	高級衣料	身の回り品	家庭耐久品	文化品	レジャー品	贈答品	総計													
		肉・魚・野菜	加工品・酒・パン・調味料など	石鹸・ちり紙・食器・鍋釜など	下着・家の中で着る服など	紳士婦人服・呉服・旅行衣料など	靴・カバン・装飾品など	電気製品・家具・インテリアなど	書籍・時計・カメラなど	運動用品・キャンプ用品・CDなど	中元・歳暮・入学祝いなど														
		回答数	%	回答数	%	回答数	%	回答数	%	回答数	%	回答数	%	回答数	%										
祝津地区	1 一般商店	4	0.8	2	0.4	1	0.2	0	0.0	0	0.0	5	1.0	0	0.0	1	0.2	3	0.6	16	0.3				
	2 大型店(アコーブくみあいマーケット、イエローグローブ)	38	7.5	29	5.8	36	7.1	4	0.8	1	0.2	3	0.6	7	1.4	4	0.8	14	2.8	4	0.8	140	2.8		
	3 コンビニエンスストア	0	0.0	3	0.6	0	0.0	0	0.0	1	0.2	0	0.0	0	0.0	0	0.0	0	0.0	0	0.0	0	0.0	4	0.1
中央地区	4 一般商店	7	1.4	10	2.0	2	0.4	5	1.0	8	1.6	6	1.2	9	1.8	17	3.4	4	0.8	2	0.4	70	1.4		
	5 大型店(長崎屋、志賀駅前店)	95	18.8	100	19.8	67	13.3	103	20.4	45	8.9	71	14.1	32	6.3	89	17.7	38	7.5	62	12.3	702	13.9		
	6 コンビニエンスストア	0	0.0	1	0.2	0	0.0	2	0.4	1	0.2	0	0.0	0	0.0	0	0.0	0	0.0	0	0.0	0	0.0	4	0.1
母恋地区	7 一般商店	2	0.4	2	0.4	0	0.0	0	0.0	0	0.0	2	0.4	4	0.8	1	0.2	0	0.0	0	0.0	0	0.0	11	0.2
	8 大型店(αマート)	19	3.8	16	3.2	4	0.8	1	0.2	2	0.4	1	0.2	1	0.2	1	0.2	0	0.0	3	0.6	48	1.0		
	9 コンビニエンスストア	0	0.0	2	0.4	1	0.2	1	0.2	0	0.0	0	0.0	0	0.0	0	0.0	0	0.0	0	0.0	0	0.0	4	0.1
輪西地区	10 一般商店	2	0.4	1	0.2	1	0.2	1	0.2	1	0.2	2	0.4	6	1.2	11	2.2	1	0.2	3	0.6	29	0.6		
	11 大型店(ホームストア、川原家具)	37	7.3	40	7.9	20	4.0	2	0.4	0	0.0	1	0.2	4	0.8	2	0.4	1	0.2	11	2.2	118	2.3		
	12 輪西中核施設(ぶらっと・てついち)	23	4.6	18	3.6	12	2.4	2	0.4	0	0.0	6	1.2	0	0.0	2	0.4	0	0.0	1	0.2	64	1.3		
	13 コンビニエンスストア	0	0.0	1	0.2	1	0.2	0	0.0	0	0.0	0	0.0	0	0.0	0	0.0	0	0.0	0	0.0	0	0.0	2	0.0
東地区	14 一般商店	1	0.2	2	0.4	0	0.0	0	0.0	0	0.0	1	0.2	3	0.6	2	0.4	5	1.0	1	0.2	15	0.3		
	15 大型店(ホスフル、イエローグローブ)	44	8.7	46	9.1	39	7.7	85	16.9	55	10.9	65	12.9	17	3.4	43	8.5	47	9.3	87	17.3	528	10.5		
	16 弥生ショッピングセンター(ホマック、ニトリ、ツルハ、マックスバリュなど)	10	2.0	10	2.0	156	31.0	26	5.2	7	1.4	22	4.4	221	43.8	95	18.8	119	23.6	3	0.6	669	13.3		
	17 コンビニエンスストア	0	0.0	0	0.0	0	0.0	0	0.0	0	0.0	0	0.0	0	0.0	0	0.0	0	0.0	0	0.0	0	0.0	0	0.0
中島地区	18 一般商店	1	0.2	3	0.6	1	0.2	4	0.8	6	1.2	3	0.6	8	1.6	19	3.8	8	1.6	5	1.0	58	1.2		
	19 大型店(丸井今井、長崎屋、グリンハート、志賀食品店、ホームストア新高砂店など)	77	15.3	78	15.5	62	12.3	167	33.1	247	49.0	202	40.1	51	10.1	115	22.8	64	12.7	249	49.4	1312	26.0		
	20 中島ショッピングセンター「モルエ」(スーパーアークス、セビオなど)	31	6.2	25	5.0	28	5.6	31	6.2	17	3.4	22	4.4	47	9.3	28	5.6	63	12.5	5	1.0	297	5.9		
	21 コンビニエンスストア	0	0.0	0	0.0	0	0.0	0	0.0	0	0.0	0	0.0	0	0.0	0	0.0	0	0.0	0	0.0	0	0.0	0	0.0
高砂地区	22 一般商店	2	0.4	1	0.2	1	0.2	0	0.0	0	0.0	0	0.0	3	0.6	3	0.6	1	0.2	1	0.2	12	0.2		
	23 大型店(リビング富士、ベスト電器)	1	0.2	0	0.0	1	0.2	0	0.0	0	0.0	2	0.4	27	5.4	1	0.2	2	0.4	0	0.0	34	0.7		
	24 コンビニエンスストア	0	0.0	2	0.4	0	0.0	0	0.0	0	0.0	0	0.0	0	0.0	0	0.0	0	0.0	0	0.0	0	0.0	2	0.0
本輪西地区	25 一般商店	1	0.2	2	0.4	0	0.0	1	0.2	1	0.2	0	0.0	3	0.6	2	0.4	0	0.0	0	0.0	10	0.2		
	26 大型店(ホームストア)	29	5.8	31	6.2	12	2.4	2	0.4	1	0.2	0	0.0	0	0.0	0	0.0	0	0.0	0	0.0	2	0.4	77	1.5
	27 コンビニエンスストア	0	0.0	0	0.0	0	0.0	0	0.0	0	0.0	0	0.0	0	0.0	0	0.0	0	0.0	0	0.0	0	0.0	0	0.0
白鳥台地区	28 一般商店	0	0.0	0	0.0	0	0.0	1	0.2	1	0.2	0	0.0	1	0.2	2	0.4	0	0.0	0	0.0	5	0.1		
	29 大型店(ハック)	40	7.9	35	6.9	12	2.4	1	0.2	2	0.4	4	0.8	3	0.6	1	0.2	0	0.0	0	0.0	98	1.9		
	30 コンビニエンスストア	0	0.0	1	0.2	1	0.2	0	0.0	0	0.0	0	0.0	0	0.0	0	0.0	0	0.0	0	0.0	0	0.0	2	0.0
室蘭市計		464	92.1	461	91.5	458	90.9	439	87.1	396	78.6	413	81.9	452	89.7	438	86.9	368	73.0	442	87.7	4331	85.9		
登別市	31 登別ボスフル⇒イーストの商業ゾーン	24	4.8	24	4.8	20	4.0	12	2.4	11	2.2	9	1.8	2	0.4	11	2.2	22	4.4	11	2.2	146	2.9		
	32 その他の登別市内	4	0.8	3	0.6	5	1.0	1	0.2	1	0.2	2	0.4	5	1.0	5	1.0	8	1.6	0	0.0	34	0.7		
登別市計		28	5.6	27	5.4	25	5.0	13	2.6	12	2.4	11	2.2	7	1.4	16	3.2	30	6.0	11	2.2	180	3.6		
伊達市	33 大型店(伊達ボスフル、グルメシティ、ホマック)	1	0.2	1	0.2	2	0.4	1	0.2	1	0.2	1	0.2	2	0.4	3	0.6	5	1.0	2	0.4	19	0.4		
	34 その他の伊達市内	0	0.0	0	0.0	2	0.4	1	0.2	0	0.0	1	0.2	1	0.2	0	0.0	3	0.6	0	0.0	8	0.2		
	伊達市計		1	0.2	1	0.2	4	0.8	2	0.4	1	0.2	2	0.4	3	0.6	3	0.6	8	1.6	2	0.4	27	0.5	
35 苫小牧市	0	0.0	0	0.0	0	0.0	3	0.6	12	2.4	8	1.6	1	0.2	0	0.0	7	1.4	1	0.2	32	0.6			
36 札幌市	0	0.0	0	0.0	0	0.0	10	2.0	42	8.3	40	7.9	15	3.0	17	3.4	20	4.0	7	1.4	151	3.0			
37 その他市町村	1	0.2	0	0.0	1	0.2	5	1.0	4	0.8	2	0.4	2	0.4	1	0.2	2	0.4	3	0.6	21	0.4			
38 通信販売、訪問販売など	5	1.0	6	1.2	5	1.0	21	4.2	6	1.2	10	2.0	3	0.6	3	0.6	6	1.2	11	2.2	76	1.5			
その他計		6	1.2	6	1.2	6	1.2	39	7.7	64	12.7	60	11.9	21	4.2	21	4.2	35	6.9	22	4.4	280	5.6		
未回答		5	1.0	9	1.8	11	2.2	11	2.2	31	6.2	18	3.6	21	4.2	26	5.2	63	12.5	27	5.4	222	4.4		
総計		504	100	504	100	504	100	504	100	504	100	504	100	504	100	504	100	504	100	504	100	5040	100		

※網掛けエリアは、買い物先の上位3箇所

④ 地区別のシェアの変化

- ・市全体では前回調査から0.7%の微増、地区別では新しい店舗がオープンした中島地区、中央地区のシェアが増加している。
- ・中島地区は、日用雑貨・実用衣料・高級衣料・身の回り品・レジャー品で大きくシェアを増加している。
- ・中央地区は、生鮮食料品・一般食料品含め6品目でシェアが増加している。
- ・一方、東地区は家庭耐久品でシェアを増加しているものの、日用雑貨・実用衣料・高級衣料・レジャー品のシェアが大きく減少している。
- ・市内の其他地区及び市外の地区においては、それぞれシェアを微減している。

	平成6年	平成10年	平成13年	平成19年	前回比較
室蘭市計	93.1%	83.2%	85.2%	85.9%	+0.7%
祝津地区	1.4%	0.7%	3.6%	3.2%	△0.4%
中央地区	15.9%	15.1%	13.3%	15.4%	+2.1%
母恋地区	4.2%	2.7%	2.1%	1.3%	△0.8%
輪西地区	6.2%	3.6%	4.3%	4.2%	△0.1%
東地区	12.4%	12.2%	27.7%	24.1%	△3.6%
中島地区	40.7%	40.9%	28.9%	33.1%	+4.2%
高砂地区	3.8%	1.7%	1.0%	0.9%	△0.1%
本輪西地区	3.5%	2.9%	2.1%	1.7%	△0.4%
白鳥台地区	5.0%	3.4%	2.4%	2.0%	△0.4%
登別市	3.5%	10.6%	5.7%	3.6%	△2.1%
伊達市	0.3%	0.8%	0.9%	0.6%	△0.3%
その他	3.0%	5.3%	6.0%	5.5%	△0.5%



⑤地区別のシェアの変化(品目別)

		買い物先(%)										登別市	伊達市	苫小牧市	札幌市	その他市町村	通信販売訪問販売等	未回答	合計
		祝津地区	中央地区	母恋地区	輪西地区	東地区	中島地区	高砂地区	本輪西地区	白鳥台地区	総計								
生鮮食料品	平成6年	3.4%	16.2%	10.5%	12.1%	10.0%	17.7%	7.2%	7.2%	9.5%	93.8%	5.7%	0.0%	0.0%	0.0%	0.0%			100%
	平成10年	2.6%	14.2%	5.6%	10.1%	11.2%	24.7%	4.1%	7.2%	10.1%	89.8%	9.1%	0.6%	0.2%	0.3%	0.0%	0.3%		100%
	平成13年	9.8%	13.4%	5.2%	13.0%	13.6%	21.8%	2.2%	6.5%	7.4%	92.9%	6.2%	0.5%	0.2%	0.0%	0.0%	0.2%		100%
	平成19年	8.3%	20.2%	4.2%	12.3%	10.9%	21.7%	0.6%	6.0%	7.9%	92.1%	5.6%	0.2%				0.8%	1.4%	100%
一般食料品	平成6年	4.1%	17.2%	9.5%	12.3%	10.6%	15.8%	7.4%	7.9%	10.6%	95.4%	3.8%	0.0%	0.0%	0.5%	0.3%			100%
	平成10年	2.6%	15.9%	5.9%	9.8%	12.3%	21.5%	5.3%	7.5%	9.3%	90.1%	8.3%	0.9%	0.2%	0.3%	0.2%	0.3%		100%
	平成13年	9.9%	14.7%	5.1%	12.9%	13.9%	20.6%	2.1%	6.6%	7.4%	93.2%	5.6%	0.5%	0.2%	0.0%	0.0%	0.4%		100%
	平成19年	6.8%	22.0%	4.0%	11.9%	11.5%	21.1%	0.6%	6.6%	7.1%	91.6%	5.4%	0.2%				1.2%	1.8%	100%
日用雑貨	平成6年	2.9%	17.3%	9.0%	11.3%	10.1%	18.5%	8.4%	6.9%	9.5%	93.9%	5.5%	0.0%	0.0%	0.0%	0.6%			100%
	平成10年	0.0%	19.2%	1.5%	0.8%	18.8%	43.8%	0.2%	1.6%	1.6%	87.5%	6.4%	1.1%	0.3%	1.8%	0.3%	2.6%		100%
	平成13年	7.4%	10.4%	3.4%	7.6%	45.2%	11.8%	1.3%	3.3%	3.8%	94.2%	3.6%	0.9%	0.2%	0.2%	0.2%	0.5%		100%
	平成19年	7.3%	13.7%	1.0%	6.8%	38.7%	18.1%	0.4%	2.4%	2.6%	91.0%	5.0%	0.8%	0.0%	0.0%	0.2%	1.0%	2.2%	100%
実用衣料	平成6年	0.0%	20.6%	1.1%	1.1%	21.4%	45.7%	0.7%	1.4%	3.3%	95.3%	0.7%	0.4%	0.4%	2.5%	0.7%			100%
	平成10年	0.0%	19.2%	1.5%	0.8%	18.8%	43.8%	0.2%	1.6%	1.6%	87.5%	6.4%	1.1%	0.3%	1.8%	0.3%	2.6%		100%
	平成13年	1.0%	19.0%	1.5%	1.0%	29.3%	33.3%	0.4%	0.9%	0.9%	87.3%	4.0%	0.9%	0.7%	2.0%	0.7%	4.0%		100%
	平成19年	0.8%	21.8%	0.4%	1.0%	22.1%	40.1%	0.0%	0.6%	0.4%	87.2%	2.6%	0.4%	0.6%	2.0%	1.0%	4.2%	2.2%	100%
高級衣料	平成6年	0.0%	11.9%	0.0%	0.4%	13.1%	64.2%	0.4%	0.7%	1.1%	91.8%	0.7%	0.0%	0.7%	5.6%	1.1%			100%
	平成10年	0.0%	10.1%	0.7%	0.5%	12.1%	60.3%	0.2%	0.7%	0.3%	84.9%	3.8%	0.3%	0.5%	10.3%	0.3%	0.2%		100%
	平成13年	0.7%	11.7%	1.3%	0.6%	19.1%	44.0%	0.2%	0.6%	0.6%	78.8%	2.9%	1.1%	1.3%	11.4%	0.5%	0.4%	4.0%	100%
	平成19年	0.4%	10.7%	0.4%	0.2%	12.3%	53.6%	0.0%	0.4%	0.6%	78.6%	2.4%	0.2%	2.4%	8.3%	0.8%	1.2%	6.2%	100%
身の回り品	平成6年	0.0%	13.9%	0.7%	4.8%	12.5%	57.5%	1.1%	1.1%	1.8%	93.4%	1.1%	0.4%	0.7%	4.0%	0.4%			100%
	平成10年	0.0%	15.4%	0.7%	1.0%	10.9%	53.9%	0.5%	0.5%	1.2%	84.1%	4.2%	0.2%	0.3%	10.2%	0.5%	0.5%		100%
	平成13年	0.6%	17.0%	0.9%	1.0%	18.6%	38.2%	0.2%	0.7%	0.8%	78.0%	5.4%	0.9%	0.5%	10.6%	1.1%	1.3%	2.0%	100%
	平成19年	0.6%	15.3%	0.6%	1.8%	17.5%	45.1%	0.4%	0.0%	0.8%	82.1%	2.2%	0.4%	1.6%	7.9%	0.4%	2.0%	4.2%	100%
家庭耐用品	平成6年	1.3%	16.5%	1.7%	5.5%	10.6%	45.4%	2.5%	1.3%	3.4%	88.2%	8.1%	1.3%	0.0%	1.7%	0.8%			100%
	平成10年	0.5%	15.0%	3.5%	2.5%	5.8%	48.8%	0.9%	1.6%	0.5%	79.1%	15.6%	0.5%	0.4%	3.7%	0.4%	0.4%		100%
	平成13年	2.3%	9.4%	1.4%	1.3%	43.7%	20.0%	2.3%	0.6%	0.9%	81.9%	8.8%	0.6%	0.4%	4.0%	0.0%	1.1%	3.0%	100%
	平成19年	2.4%	8.1%	1.0%	2.0%	47.8%	21.0%	6.0%	0.6%	0.8%	89.7%	1.4%	0.6%	0.2%	3.0%	0.4%	0.6%	4.2%	100%
文化用品	平成6年	0.0%	24.7%	0.0%	4.7%	11.5%	49.8%	3.0%	0.8%	0.8%	95.3%	1.3%	0.4%	0.0%	2.6%	0.4%			100%
	平成10年	0.2%	22.0%	1.6%	1.9%	9.3%	44.7%	1.2%	0.7%	0.7%	82.3%	9.7%	0.9%	0.2%	6.3%	0.5%	0.0%		100%
	平成13年	0.9%	17.8%	0.7%	2.5%	26.7%	30.6%	0.9%	0.8%	0.9%	81.8%	6.5%	1.2%	0.5%	5.4%	0.0%	0.7%	4.0%	100%
	平成19年	0.8%	21.0%	0.4%	3.0%	27.8%	32.1%	0.8%	0.4%	0.6%	86.9%	3.2%	0.6%	0.0%	3.4%	0.2%	0.6%	5.2%	100%
レジャー品	平成6年	0.0%	13.8%	0.0%	0.5%	15.3%	52.6%	0.5%	0.5%	1.0%	84.2%	7.1%	1.5%	0.5%	6.1%	0.5%			100%
	平成10年	0.0%	13.6%	0.6%	0.4%	11.0%	35.7%	0.2%	0.7%	0.4%	62.5%	29.3%	1.5%	0.6%	5.5%	0.2%	0.6%		100%
	平成13年	2.0%	9.5%	0.6%	0.4%	44.1%	17.2%	0.4%	0.4%	0.4%	75.0%	10.9%	0.7%	0.5%	4.5%	0.2%	1.1%	7.0%	100%
	平成19年	3.0%	8.3%	0.0%	0.4%	33.9%	26.8%	0.6%	0.0%	0.0%	73.0%	6.0%	1.6%	1.4%	4.0%	0.4%	1.2%	12.5%	100%
贈答用品	平成6年	0.0%	6.3%	1.1%	1.8%	11.8%	70.5%	1.1%	1.5%	1.8%	95.9%	0.4%	0.0%	0.4%	2.6%	0.7%			100%
	平成10年	0.0%	10.6%	1.2%	1.2%	14.2%	60.9%	0.5%	1.0%	0.8%	90.4%	4.2%	0.5%	0.0%	3.4%	0.8%	0.7%		100%
	平成13年	1.2%	10.3%	0.5%	3.3%	21.6%	51.5%	0.4%	0.6%	0.6%	90.0%	2.6%	0.9%	0.7%	2.5%	0.4%	1.1%	2.0%	100%
	平成19年	1.4%	12.7%	0.6%	3.0%	18.1%	51.4%	0.2%	0.4%	0.0%	87.8%	2.2%	0.4%	0.2%	1.4%	0.6%	2.2%	5.4%	100%
合計	平成6年	1.4%	15.9%	4.2%	6.2%	12.4%	40.7%	3.8%	3.5%	5.0%	93.1%	3.5%	0.3%	0.2%	2.2%	0.6%			100%
	平成10年	0.7%	15.1%	2.7%	3.6%	12.2%	40.9%	1.7%	2.9%	3.4%	83.2%	10.6%	0.8%	0.3%	4.1%	0.3%	0.6%		100%
	平成13年	3.6%	13.3%	2.1%	4.3%	27.7%	28.9%	1.0%	2.1%	2.4%	85.2%	5.7%	0.9%	0.5%	4.1%	0.3%	1.1%	2.0%	100%
	平成19年	3.2%	15.4%	1.3%	4.2%	24.1%	33.1%	0.9%	1.7%	2.0%	85.9%	3.6%	0.6%	0.6%	3.0%	0.4%	1.5%	4.4%	100%

⑥地区別・買い物全品目：既婚＋独身

○居住している地区の方々が、どこで購入しているのか地区別に
みてみると

- ・祝津、中央、母恋地区は、前回同様中央地区大型店（長崎屋、志賀駅前店）での購買が1位となっているが、2位には、中央、母恋地区では、地元地区以外の大型店での購買となっている。
- ・輪西地区は、1位に弥生ショッピングセンターがランクアップし、日用雑貨、家庭耐久品、文化品、レジャー品の購買率が高かったことが要因になっている。2位には、購買率アップながらも自地区大型店となっている。
- ・東地区は、前回同様自地区の大型店が1位、2位となっている。
- ・中島、高砂、本輪西、白鳥台地区は、前回同様中島地区大型店が1位となっており、2位には中島地区では地元の中島ショッピングセンター（モルエ）が、また高砂地区は位置的な関係により、登別市（ホースフル～イーストの商業ゾーン）となっている。

	調査年	1位		2位		3位	
		店名	割合	店名	割合	店名	割合
全市	平成13年	中島地区大型店	26.4%	東地区大型店	14.3%	弥生ショッピングセンター	12.6%
	平成19年	中島地区大型店	26.0%	中央地区大型店	13.9%	弥生ショッピングセンター	13.3%
祝津地区	平成13年	中央地区大型店	25.9%	祝津地区大型店	16.1%	中島地区大型店	14.1%
	平成19年	中央地区大型店	31.1%	祝津地区大型店	16.9%	中島地区大型店	13.5%
中央地区	平成13年	中央地区大型店	35.0%	中央地区一般商店	13.1%	中央地区大型店	9.4%
	平成19年	中央地区大型店	47.8%	中島地区大型店	13.5%	弥生ショッピングセンター	8.5%
母恋地区	平成13年	中央地区大型店	28.6%	母恋地区大型店	14.3%	弥生ショッピングセンター	13.1%
	平成19年	中央地区大型店	29.3%	弥生ショッピングセンター	16.6%	中島地区大型店	11.7%
輪西地区	平成13年	輪西地区大型店	17.8%	東地区大型店	17.5%	中島地区大型店	15.8%
	平成19年	弥生ショッピングセンター	18.2%	輪西地区大型店	18.0%	中島地区大型店	17.8%
東地区	平成13年	東地区大型店	44.4%	弥生ショッピングセンター	17.3%	中島地区大型店	15.8%
	平成19年	東地区大型店	36.8%	弥生ショッピングセンター	20.9%	中島地区大型店	20.8%
中島地区	平成13年	中島地区大型店	61.1%	弥生ショッピングセンター	13.0%	中島地区一般商店	7.2%
	平成19年	中島地区大型店	48.8%	中島ショッピングセンター	16.3%	弥生ショッピングセンター	10.2%
高砂地区	平成13年	中島地区大型店	43.7%	登別ホースフル～イースト	15.9%	東地区大型店	9.4%
	平成19年	中島地区大型店	42.1%	登別ホースフル～イースト	13.8%	弥生ショッピングセンター	11.4%
本輪西地区	平成13年	中島地区大型店	39.0%	本輪西地区大型店	16.3%	弥生ショッピングセンター	16.2%
	平成19年	中島地区大型店	36.1%	本輪西地区大型店	15.4%	東地区大型店・弥生SC	10.9%
白鳥台地区	平成13年	中島地区大型店	30.5%	白鳥台地区大型店	18.8%	弥生ショッピングセンター	14.4%
	平成19年	中島地区大型店	32.7%	白鳥台地区大型店	17.6%	弥生ショッピングセンター	14.5%

⑦最も多く買い物するところ(地区別・買い物全品目:既婚+独身)

		祝津地区		中央地区		母恋地区		輪西地区		東地区		中島地区		高砂地区		本輪西地区		白鳥台地区		総計	
		回答数	%	回答数	%	回答数	%	回答数	%	回答数	%	回答数	%	回答数	%	回答数	%	回答数	%	回答数	%
祝津地区	1 一般商店	13	1.8	0	0.0	1	0.2	2	0.4	0	0.0	0	0.0	0	0.0	0	0.0	0	0.0	16	0.3
	2 大型店(Ａコープくみあいマーケット、イエローグローブ)	122	16.9	11	2.0	2	0.3	5	1.0	0	0.0	0	0.0	0	0.0	0	0.0	0	0.0	140	2.8
	3 コンビニエンスストア	3	0.4	1	0.2	0	0.0	0	0.0	0	0.0	0	0.0	0	0.0	0	0.0	0	0.0	4	0.1
中央地区	4 一般商店	20	2.8	36	6.7	10	1.7	1	0.2	1	0.2	0	0.0	0	0.0	0	0.0	2	0.4	70	1.4
	5 大型店(長崎屋、志賀駅前店)	224	31.1	258	47.8	170	29.3	14	2.8	8	1.5	6	1.0	8	1.4	0	0.0	14	2.5	702	13.9
	6 コンビニエンスストア	1	0.1	0	0.0	0	0.0	1	0.2	2	0.4	0	0.0	0	0.0	0	0.0	0	0.0	4	0.1
母恋地区	7 一般商店	0	0.0	2	0.4	9	1.6	0	0.0	0	0.0	0	0.0	0	0.0	0	0.0	0	0.0	11	0.2
	8 大型店(αマート)	0	0.0	2	0.4	43	7.4	0	0.0	0	0.0	1	0.2	0	0.0	1	0.2	1	0.2	48	1.0
	9 コンビニエンスストア	0	0.0	0	0.0	3	0.5	1	0.2	0	0.0	0	0.0	0	0.0	0	0.0	0	0.0	4	0.1
輪西地区	10 一般商店	0	0.0	5	0.9	1	0.2	22	4.4	0	0.0	0	0.0	0	0.0	0	0.0	1	0.2	29	0.6
	11 大型店(ホームストア、川原家具)	0	0.0	0	0.0	17	2.9	90	18.0	0	0.0	3	0.5	8	1.4	0	0.0	0	0.0	118	2.3
	12 輪西中核施設(ぶらっと・てついち)	0	0.0	1	0.2	5	0.9	47	9.4	8	1.5	0	0.0	1	0.2	2	0.4	0	0.0	64	1.3
	13 コンビニエンスストア	0	0.0	1	0.2	0	0.0	1	0.2	0	0.0	0	0.0	0	0.0	0	0.0	0	0.0	2	0.0
東地区	14 一般商店	3	0.4	0	0.0	0	0.0	1	0.2	8	1.5	1	0.2	0	0.0	1	0.2	1	0.2	15	0.3
	15 大型店(ホスフル、イエローグローブ)	41	5.7	14	2.6	55	9.5	62	12.4	195	36.8	40	6.7	28	5.0	50	10.9	43	7.8	528	10.5
	16 弥生ショッピングセンター(ホマック、ニトリ、ツルハ、マックスバリュなど)	70	9.7	46	8.5	96	16.6	91	18.2	111	20.9	61	10.2	64	11.4	50	10.9	80	14.5	669	13.3
	17 コンビニエンスストア	0	0.0	0	0.0	0	0.0	0	0.0	0	0.0	0	0.0	0	0.0	0	0.0	0	0.0	0	0.0
中島地区	18 一般商店	2	0.3	1	0.2	4	0.7	1	0.2	6	1.1	22	3.7	3	0.5	14	3.0	5	0.9	58	1.2
	19 大型店(丸井今井、長崎屋、グリンデハート、志賀食品店、ホームストア新高砂店など)	97	13.5	73	13.5	68	11.7	89	17.8	110	20.8	293	48.8	236	42.1	166	36.1	180	32.7	1312	26.0
	20 中島ショッピングセンター「モルエ」(スーパーアークス、セビオなど)	30	4.2	11	2.0	14	2.4	10	2.0	19	3.6	98	16.3	36	6.4	48	10.4	31	5.6	297	5.9
	21 コンビニエンスストア	0	0.0	0	0.0	0	0.0	0	0.0	0	0.0	0	0.0	0	0.0	0	0.0	0	0.0	0	0.0
高砂地区	22 一般商店	0	0.0	0	0.0	0	0.0	0	0.0	0	0.0	0	0.0	12	2.1	0	0.0	0	0.0	12	0.2
	23 大型店(リビング富士、ベスト電器)	2	0.3	1	0.2	2	0.3	1	0.2	0	0.0	5	0.8	22	3.9	1	0.2	0	0.0	34	0.7
	24 コンビニエンスストア	0	0.0	0	0.0	0	0.0	0	0.0	0	0.0	0	0.0	2	0.4	0	0.0	0	0.0	2	0.0
本輪西地区	25 一般商店	0	0.0	0	0.0	0	0.0	0	0.0	0	0.0	0	0.0	0	0.0	9	2.0	1	0.2	10	0.2
	26 大型店(ホームストア)	0	0.0	0	0.0	0	0.0	0	0.0	0	0.0	1	0.2	0	0.0	71	15.4	5	0.9	77	1.5
	27 コンビニエンスストア	0	0.0	0	0.0	0	0.0	0	0.0	0	0.0	0	0.0	0	0.0	0	0.0	0	0.0	0	0.0
白鳥台地区	28 一般商店	0	0.0	0	0.0	0	0.0	0	0.0	0	0.0	0	0.0	0	0.0	0	0.0	5	0.9	5	0.1
	29 大型店(ハック)	0	0.0	0	0.0	0	0.0	0	0.0	0	0.0	0	0.0	0	0.0	1	0.2	97	17.6	98	1.9
	30 コンビニエンスストア	0	0.0	0	0.0	0	0.0	0	0.0	0	0.0	0	0.0	0	0.0	0	0.0	2	0.4	2	0.0
室蘭市計		628	87.2	463	85.7	500	86.2	439	87.8	468	88.3	531	88.5	420	75.0	414	90.0	468	85.1	4331	85.9
登別市	31 登別ボスフル⇒イーストの商業ゾーン	9	1.3	3	0.6	13	2.2	2	0.4	21	4.0	9	1.5	77	13.8	5	1.1	7	1.3	146	2.9
	32 その他の登別市内	2	0.3	2	0.4	4	0.7	3	0.6	6	1.1	1	0.2	7	1.3	3	0.7	6	1.1	34	0.7
登別市計		11	1.5	5	0.9	17	2.9	5	1.0	27	5.1	10	1.7	84	15.0	8	1.7	13	2.4	180	3.6
伊達市	33 大型店(伊達ボスフル、グルメシティ、ホマック)	0	0.0	0	0.0	0	0.0	0	0.0	0	0.0	0	0.0	0	0.0	1	0.2	18	3.3	19	0.4
	34 その他の伊達市内	0	0.0	0	0.0	0	0.0	0	0.0	0	0.0	0	0.0	0	0.0	2	0.4	6	1.1	8	0.2
伊達市計		0	0.0	0	0.0	0	0.0	0	0.0	0	0.0	0	0.0	0	0.0	3	0.7	24	4.4	27	0.5
35	苫小牧市	5	0.7	0	0.0	4	0.7	1	0.2	2	0.4	3	0.5	6	1.1	9	2.0	2	0.4	32	0.6
36	札幌市	26	3.6	16	3.0	18	3.1	13	2.6	19	3.6	25	4.2	23	4.1	7	1.5	4	0.7	151	3.0
37	その他市町村	7	1.0	3	0.6	7	1.2	1	0.2	0	0.0	1	0.2	2	0.4	0	0.0	0	0.0	21	0.4
38	通信販売、訪問販売など	13	1.8	9	1.7	6	1.0	9	1.8	2	0.4	13	2.2	8	1.4	2	0.4	14	2.5	76	1.5
その他計		51	7.1	28	5.2	35	6.0	24	4.8	23	4.3	42	7.0	39	7.0	18	3.9	20	3.6	280	5.6
未回答		30	4.2	44	8.1	28	4.8	32	6.4	12	2.3	17	2.8	17	3.0	17	3.7	25	4.5	222	4.4
総計		720	100	540	100	580	100	500	100	530	100	600	100	560	100	460	100	550	100	5040	100

※網掛けエリアは、集計地区と同地区の買物先

最も多く買い物するところ(地区別 既婚+独身) ・ 1. 生鮮食料品(肉、魚、野菜)

		祝津地区		中央地区		母恋地区		輪西地区		東地区		中島地区		高砂地区		本輪西地区		白鳥台地区		総計	
		回答数	%	回答数	%	回答数	%	回答数	%	回答数	%	回答数	%	回答数	%	回答数	%	回答数	%	回答数	%
祝津地区	1 一般商店	3	4.2		0.0		0.0	1	2.0		0.0		0.0		0.0		0.0		0.0	4	0.8
	2 大型店(Aコープくみあいマーケット、イエローグローブ)	38	52.8		0.0		0.0		0.0		0.0		0.0		0.0		0.0		0.0	38	7.5
	3 コンビニエンスストア		0.0		0.0		0.0		0.0		0.0		0.0		0.0		0.0		0.0	0	0.0
中央地区	4 一般商店	1	1.4	4	7.4	1	1.7	1	2.0		0.0		0.0		0.0		0.0		0.0	7	1.4
	5 大型店(長崎屋、志賀駅前店)	26	36.1	39	72.2	21	36.2	1	2.0	1	1.9	1	1.7	3	5.4		0.0	3	5.5	95	18.8
	6 コンビニエンスストア		0.0		0.0		0.0		0.0		0.0		0.0		0.0		0.0		0.0	0	0.0
母恋地区	7 一般商店		0.0		0.0	2	3.4		0.0		0.0		0.0		0.0		0.0		0.0	2	0.4
	8 大型店(αマート)		0.0	1	1.9	17	29.3		0.0		0.0		0.0		0.0	1	2.2		0.0	19	3.8
	9 コンビニエンスストア		0.0		0.0		0.0		0.0		0.0		0.0		0.0		0.0		0.0	0	0.0
輪西地区	10 一般商店		0.0	1	1.9		0.0	1	2.0		0.0		0.0		0.0		0.0		0.0	2	0.4
	11 大型店(ホームストア、川原家具)		0.0		0.0	7	12.1	27	54.0		0.0	1	1.7	2	3.6		0.0		0.0	37	7.3
	12 輪西中核施設(ぶらっと・てついち)		0.0	1	1.9	2	3.4	16	32.0	3	5.7		0.0		0.0	1	2.2		0.0	23	4.6
	13 コンビニエンスストア		0.0		0.0		0.0		0.0		0.0		0.0		0.0		0.0		0.0	0	0.0
東地区	14 一般商店		0.0		0.0		0.0		0.0	1	1.9		0.0		0.0		0.0		0.0	1	0.2
	15 大型店(ポスフル、イエローグローブ)		0.0	1	1.9	3	5.2	2	4.0	31	58.5	2	3.3	1	1.8	3	6.5	1	1.8	44	8.7
	16 弥生ショッピングセンター(ホームマック、ニトリ、ツルハ、マックスバリュなど)	1	1.4		0.0	2	3.4		0.0	6	11.3	1	1.7		0.0		0.0		0.0	10	2.0
	17 コンビニエンスストア		0.0		0.0		0.0		0.0		0.0		0.0		0.0		0.0		0.0	0	0.0
中島地区	18 一般商店		0.0		0.0		0.0		0.0		0.0	1	1.7		0.0		0.0		0.0	1	0.2
	19 大型店(丸井今井、長崎屋、グリーンデパート、志賀食品店、ホームストア新高砂店など)		0.0	3	5.6		0.0		0.0	5	9.4	33	55.0	24	42.9	7	15.2	5	9.1	77	15.3
	20 中島ショッピングセンター「モルエ」(スーパーアークス、セビオなど)		0.0	1	1.9		0.0		0.0	2	3.8	19	31.7	5	8.9	3	6.5	1	1.8	31	6.2
21 コンビニエンスストア		0.0		0.0		0.0		0.0		0.0		0.0		0.0		0.0		0.0	0	0.0	
高砂地区	22 一般商店		0.0		0.0		0.0		0.0		0.0		0.0	2	3.6		0.0		0.0	2	0.4
	23 大型店(リビング富士、ベスト電器)		0.0		0.0		0.0		0.0		0.0		0.0	1	1.8		0.0		0.0	1	0.2
	24 コンビニエンスストア		0.0		0.0		0.0		0.0		0.0		0.0		0.0		0.0		0.0	0	0.0
本輪西地区	25 一般商店		0.0		0.0		0.0		0.0		0.0		0.0		0.0	1	2.2		0.0	1	0.2
	26 大型店(ホームストア)		0.0		0.0		0.0		0.0		0.0		0.0		0.0	27	58.7	2	3.6	29	5.8
	27 コンビニエンスストア		0.0		0.0		0.0		0.0		0.0		0.0		0.0		0.0		0.0	0	0.0
白鳥台地区	28 一般商店		0.0		0.0		0.0		0.0		0.0		0.0		0.0		0.0		0.0	0	0.0
	29 大型店(ハック)		0.0		0.0		0.0		0.0		0.0		0.0		0.0		0.0	40	72.7	40	7.9
	30 コンビニエンスストア		0.0		0.0		0.0		0.0		0.0		0.0		0.0		0.0		0.0	0	0.0
室蘭市計		69	95.8	51	94.4	55	94.8	49	98.0	49	92.5	58	96.7	38	67.9	43	93.5	52	94.5	464	92.1
登別市	31 登別ポスフル⇒イーストの商業ゾーン	1	1.4		0.0	1	1.7		0.0	4	7.5	1	1.7	16	28.6	1	2.2		0.0	24	4.8
	32 その他の登別市内		0.0		0.0	1	1.7		0.0		0.0		0.0	1	1.8	1	2.2	1	1.8	4	0.8
登別市計		1	1.4	0	0.0	2	3.4	0	0.0	4	7.5	1	1.7	17	30.4	2	4.3	1	1.8	28	5.6
伊達市	33 大型店(伊達ポスフル、グルメシティ、ホームマック)		0.0		0.0		0.0		0.0		0.0		0.0		0.0		0.0	1	1.8	1	0.2
	34 その他の伊達市内		0.0		0.0		0.0		0.0		0.0		0.0		0.0		0.0		0.0	0	0.0
	伊達市計		0	0.0	0	0.0	0	0.0	0	0.0	0	0.0	0	0.0	0	0.0	0	0.0	1	1.8	1
35	苫小牧市		0.0		0.0		0.0		0.0		0.0		0.0		0.0		0.0		0.0	0	0.0
36	札幌市		0.0		0.0		0.0		0.0		0.0		0.0		0.0		0.0		0.0	0	0.0
37	その他市町村		0.0	1	1.9		0.0		0.0		0.0		0.0		0.0		0.0		0.0	1	0.2
38	通信販売、訪問販売など	1	1.4	2	3.7		0.0		0.0		0.0		0.0	1	1.8		0.0	1	1.8	5	1.0
その他計		1	1.4	3	5.6	0	0.0	0	0.0	0	0.0	0	0.0	1	1.8	0	0.0	1	1.8	6	1.2
未回答		1	1.4		0.0	1	1.7	1	2.0		0.0	1	1.7		0.0	1	2.2		0.0	5	1.0
総計		72	100	54	100	58	100	50	100	53	100	60	100	56	100	46	100	55	100	504	100

※網掛けエリアは、集計地区と同地区の買物先

最も多く買い物するところ(地区別 既婚+独身)・2. 一般食料品(加工食品、酒、パン、調味料など)

		祝津地区	中央地区	母恋地区	輪西地区	東地区	中島地区	高砂地区	本輪西地区	白鳥台地区	総計
		回答数 %	回答数 %	回答数 %	回答数 %	回答数 %	回答数 %	回答数 %	回答数 %	回答数 %	回答数 %
祝津地区	1 一般商店	2 2.8	0.0	0.0	0.0	0.0	0.0	0.0	0.0	0.0	2 0.4
	2 大型店(Aコープくみあいマーケット、イエローグローブ)	28 38.9	0.0	0.0	1 2.0	0.0	0.0	0.0	0.0	0.0	29 5.8
	3 コンビニエンスストア	3 4.2	0.0	0.0	0.0	0.0	0.0	0.0	0.0	0.0	3 0.6
中央地区	4 一般商店	4 5.6	5 9.3	1 1.7	0.0	0.0	0.0	0.0	0.0	0.0	10 2.0
	5 大型店(長崎屋、志賀駅前店)	30 41.7	39 72.2	22 37.9	1 2.0	1 1.9	1 1.7	3 5.4	0.0	3 5.5	100 19.8
	6 コンビニエンスストア	1 1.4	0.0	0.0	0.0	0.0	0.0	0.0	0.0	0.0	1 0.2
母恋地区	7 一般商店	0.0	0.0	2 3.4	0.0	0.0	0.0	0.0	0.0	0.0	2 0.4
	8 大型店(αマート)	0.0	1 1.9	14 24.1	0.0	0.0	1 1.7	0.0	0.0	0.0	16 3.2
	9 コンビニエンスストア	0.0	0.0	2 3.4	0.0	0.0	0.0	0.0	0.0	0.0	2 0.4
輪西地区	10 一般商店	0.0	1 1.9	0.0	0.0	0.0	0.0	0.0	0.0	0.0	1 0.2
	11 大型店(ホームストア、川原家具)	0.0	0.0	7 12.1	29 58.0	0.0	1 1.7	3 5.4	0.0	0.0	40 7.9
	12 輪西中核施設(ぷらっと・てついち)	0.0	0.0	2 3.4	13 26.0	2 3.8	0.0	0.0	1 2.2	0.0	18 3.6
	13 コンビニエンスストア	0.0	0.0	0.0	1 2.0	0.0	0.0	0.0	0.0	0.0	1 0.2
東地区	14 一般商店	0.0	0.0	0.0	0.0	2 3.8	0.0	0.0	0.0	0.0	2 0.4
	15 大型店(ホスフル、イエローグローブ)	0.0	1 1.9	3 5.2	3 6.0	31 58.5	2 3.3	1 1.8	2 4.3	3 5.5	46 9.1
	16 弥生ショッピングセンター(ホームマック、ニトリ、ツルハ、マックスバリュなど)	0.0	1 1.9	2 3.4	0.0	6 11.3	0.0	0.0	0.0	1 1.8	10 2.0
	17 コンビニエンスストア	0.0	0.0	0.0	0.0	0.0	0.0	0.0	0.0	0.0	0 0.0
中島地区	18 一般商店	0.0	0.0	0.0	0.0	0.0	2 3.3	0.0	1 2.2	0.0	3 0.6
	19 大型店(丸井今井、長崎屋、グリデパート、志賀食品店、ホームストア新高砂店など)	2 2.8	1 1.9	0.0	0.0	5 9.4	34 56.7	24 42.9	7 15.2	5 9.1	78 15.5
	20 中島ショッピングセンター「モルエ」(スーパーアークス、ゼビオなど)	0.0	1 1.9	0.0	0.0	2 3.8	16 26.7	3 5.4	2 4.3	1 1.8	25 5.0
高砂地区	21 コンビニエンスストア	0.0	0.0	0.0	0.0	0.0	0.0	0.0	0.0	0.0	0 0.0
	22 一般商店	0.0	0.0	0.0	0.0	0.0	0.0	1 1.8	0.0	0.0	1 0.2
	23 大型店(リビング富士、ベスト電器)	0.0	0.0	0.0	0.0	0.0	0.0	0.0	0.0	0.0	0 0.0
	24 コンビニエンスストア	0.0	0.0	0.0	0.0	0.0	0.0	2 3.6	0.0	0.0	2 0.4
本輪西地区	25 一般商店	0.0	0.0	0.0	0.0	0.0	0.0	0.0	1 2.2	1 1.8	2 0.4
	26 大型店(ホームストア)	0.0	0.0	0.0	0.0	0.0	1 1.7	0.0	28 60.9	2 3.6	31 6.2
	27 コンビニエンスストア	0.0	0.0	0.0	0.0	0.0	0.0	0.0	0.0	0.0	0 0.0
白鳥台地区	28 一般商店	0.0	0.0	0.0	0.0	0.0	0.0	0.0	0.0	0.0	0 0.0
	29 大型店(ハック)	0.0	0.0	0.0	0.0	0.0	0.0	0.0	1 2.2	34 61.8	35 6.9
	30 コンビニエンスストア	0.0	0.0	0.0	0.0	0.0	0.0	0.0	0.0	1 1.8	1 0.2
室蘭市計		70 97.2	50 92.6	55 94.8	48 96.0	49 92.5	58 96.7	37 66.1	43 93.5	51 92.7	461 91.5
登別市	31 登別ポスフル⇒イーストの商業ゾーン	1 1.4	0.0	0.0	0.0	4 7.5	1 1.7	17 30.4	1 2.2	0.0	24 4.8
	32 その他の登別市内	0.0	0.0	1 1.7	0.0	0.0	0.0	0.0	1 2.2	1 1.8	3 0.6
登別市計		1 1.4	0 0.0	1 1.7	0 0.0	4 7.5	1 1.7	17 30.4	2 4.3	1 1.8	27 5.4
伊達市	33 大型店(伊達ポスフル、グルメシティ、ホームマック)	0.0	0.0	0.0	0.0	0.0	0.0	0.0	0.0	1 1.8	1 0.2
	34 その他の伊達市内	0.0	0.0	0.0	0.0	0.0	0.0	0.0	0.0	0.0	0 0.0
伊達市計		0 0.0	0 0.0	0 0.0	0 0.0	0 0.0	0 0.0	0 0.0	0 0.0	1 1.8	1 0.2
35	苫小牧市	0.0	0.0	0.0	0.0	0.0	0.0	0.0	0.0	0.0	0 0.0
36	札幌市	0.0	0.0	0.0	0.0	0.0	0.0	0.0	0.0	0.0	0 0.0
37	その他市町村	0.0	0.0	0.0	0.0	0.0	0.0	0.0	0.0	0.0	0 0.0
38	通信販売、訪問販売など	1 1.4	1 1.9	0.0	0.0	0.0	0.0	2 3.6	0.0	2 3.6	6 1.2
その他計		1 1.4	1 1.9	0 0.0	0 0.0	0 0.0	0 0.0	2 3.6	0 0.0	2 3.6	6 1.2
未回答		0.0	3 5.6	2 3.4	2 4.0	0.0	1 1.7	0.0	1 2.2	0.0	9 1.8
総計		72 100	54 100	58 100	50 100	53 100	60 100	56 100	46 100	55 100	504 100

※網掛けエリアは、集計地区と同地区の買物先

最も多く買い物するところ(地区別 既婚+独身)・3. 日用雑貨(石鹸、ちり紙、食器、鍋釜など)

		祝津地区		中央地区		母恋地区		輪西地区		東地区		中島地区		高砂地区		本輪西地区		白鳥台地区		総計		
		回答数	%	回答数	%	回答数	%	回答数	%	回答数	%	回答数	%	回答数	%	回答数	%	回答数	%	回答数	%	
祝津地区	1 一般商店	1	1.4		0.0		0.0		0.0		0.0		0.0		0.0		0.0		0.0	1	0.2	
	2 大型店(Aコープくみあいマーケット、イエローグローブ)	30	41.7	5	9.3		0.0	1	2.0		0.0		0.0		0.0		0.0		0.0	36	7.1	
	3 コンビニエンスストア		0.0		0.0		0.0		0.0		0.0		0.0		0.0		0.0		0.0	0	0.0	
中央地区	4 一般商店	1	1.4	1	1.9		0.0		0.0		0.0		0.0		0.0		0.0		0.0	2	0.4	
	5 大型店(長崎屋、志賀駅前店)	14	19.4	33	61.1	17	29.3		0.0	1	1.9	1	1.7		0.0		0.0	1	1.8	67	13.3	
	6 コンビニエンスストア		0.0		0.0		0.0		0.0		0.0		0.0		0.0		0.0		0.0	0	0.0	
母恋地区	7 一般商店		0.0		0.0		0.0		0.0		0.0		0.0		0.0		0.0		0.0	0	0.0	
	8 大型店(αマート)		0.0		0.0	4	6.9		0.0		0.0		0.0		0.0		0.0		0.0	4	0.8	
	9 コンビニエンスストア		0.0		0.0	1	1.7		0.0		0.0		0.0		0.0		0.0		0.0	1	0.2	
輪西地区	10 一般商店		0.0	1	1.9		0.0		0.0		0.0		0.0		0.0		0.0		0.0	1	0.2	
	11 大型店(ホームストア、川原家具)		0.0		0.0	2	3.4	14	28.0		0.0	1	1.7	3	5.4		0.0		0.0	20	4.0	
	12 輪西中核施設(ぶらっと・てついち)		0.0		0.0	1	1.7	9	18.0	2	3.8		0.0		0.0		0.0		0.0	12	2.4	
	13 コンビニエンスストア		0.0	1	1.9		0.0		0.0		0.0		0.0		0.0		0.0		0.0	1	0.2	
東地区	14 一般商店		0.0		0.0		0.0		0.0		0.0		0.0		0.0		0.0		0.0	0	0.0	
	15 大型店(ポスフル、イエローグローブ)	4	5.6	1	1.9	1	1.7	3	6.0	17	32.1	3	5.0	1	1.8	8	17.4	1	1.8	39	7.7	
	16 弥生ショッピングセンター(ホームマック、ニトリ、ツルハ、マックスバリュなど)	13	18.1	8	14.8	27	46.6	19	38.0	25	47.2	13	21.7	15	26.8	15	32.6	21	38.2	156	31.0	
	17 コンビニエンスストア		0.0		0.0		0.0		0.0		0.0		0.0		0.0		0.0		0.0	0	0.0	
中島地区	18 一般商店		0.0		0.0		0.0		0.0		0.0	1	1.7		0.0		0.0		0.0	1	0.2	
	19 大型店(丸井今井、長崎屋、グリーンパート、志賀食品店、ホームストア新高砂など)	1	1.4		0.0		0.0	3	6.0	4	7.5	25	41.7	15	26.8	7	15.2	7	12.7	62	12.3	
	20 中島ショッピングセンター「モルエ」(スーパーアークス、セビオなど)	1	1.4	1	1.9	1	1.7		0.0	2	3.8	14	23.3	3	5.4	4	8.7	2	3.6	28	5.6	
21 コンビニエンスストア		0.0		0.0		0.0		0.0		0.0		0.0		0.0		0.0		0.0	0	0.0		
高砂地区	22 一般商店		0.0		0.0		0.0		0.0		0.0		0.0	1	1.8		0.0		0.0	1	0.2	
	23 大型店(リビング富士、ベスト電器)		0.0		0.0		0.0		0.0		0.0		0.0	1	1.8		0.0		0.0	1	0.2	
	24 コンビニエンスストア		0.0		0.0		0.0		0.0		0.0		0.0		0.0		0.0		0.0	0	0.0	
本輪西地区	25 一般商店		0.0		0.0		0.0		0.0		0.0		0.0		0.0		0.0		0.0	0	0.0	
	26 大型店(ホームストア)		0.0		0.0		0.0		0.0		0.0		0.0		0.0	11	23.9	1	1.8	12	2.4	
	27 コンビニエンスストア		0.0		0.0		0.0		0.0		0.0		0.0		0.0		0.0		0.0	0	0.0	
白鳥台地区	28 一般商店		0.0		0.0		0.0		0.0		0.0		0.0		0.0		0.0		0.0	0	0.0	
	29 大型店(ハック)		0.0		0.0		0.0		0.0		0.0		0.0		0.0		0.0		12	21.8	12	2.4
	30 コンビニエンスストア		0.0		0.0		0.0		0.0		0.0		0.0		0.0		0.0		1	1.8	1	0.2
室蘭市計		65	90.3	51	94.4	54	93.1	49	98.0	51	96.2	58	96.7	39	69.6	45	97.8	46	83.6	458	90.9	
登別市	31 登別ポスフル⇒イーストの商業ゾーン	2	2.8		0.0	2	3.4		0.0	2	3.8		0.0	14	25.0		0.0		0.0	20	4.0	
	32 その他の登別市内	1	1.4		0.0		0.0		0.0		0.0	1	1.7	2	3.6		0.0	1	1.8	5	1.0	
登別市計		3	4.2	0	0.0	2	3.4	0	0.0	2	3.8	1	1.7	16	28.6	0	0.0	1	1.8	25	5.0	
伊達市	33 大型店(伊達ポスフル、グルメンティ、ホームマック)		0.0		0.0		0.0		0.0		0.0		0.0		0.0		0.0		2	3.6	2	0.4
	34 その他の伊達市内		0.0		0.0		0.0		0.0		0.0		0.0		0.0		0.0		2	3.6	2	0.4
	伊達市計		0	0.0	0	0.0	0	0.0	0	0.0	0	0.0	0	0.0	0	0.0	0	0.0		4	7.3	4
35 苫小牧市		0.0		0.0		0.0		0.0		0.0		0.0		0.0		0.0		0.0	0	0.0	0	0.0
36 札幌市		0.0		0.0		0.0		0.0		0.0		0.0		0.0		0.0		0.0	0	0.0	0	0.0
37 その他市町村		1	1.4		0.0		0.0		0.0		0.0		0.0		0.0		0.0		0.0	1	0.2	
38 通信販売、訪問販売など		1	1.4	1	1.9	1	1.7		0.0		0.0		0.0		0.0		0.0		2	3.6	5	1.0
その他計		2	2.8	1	1.9	1	1.7	0	0.0	0	0.0	0	0.0	0	0.0	0	0.0	2	3.6	6	1.2	
未回答		2	2.8	2	3.7	1	1.7	1	2.0		0.0	1	1.7	1	1.8	1	2.2	2	3.6	11	2.2	
総計		72	100	54	100	58	100	50	100	53	100	60	100	56	100	46	100	55	100	504	100	

※網掛けエリアは、集計地区と同地区の買物先

最も多く買い物するところ(地区別 既婚+独身) ・ 4. 実用衣料(下着、家の中で着る服など)

		祝津地区		中央地区		母恋地区		輪西地区		東地区		中島地区		高砂地区		本輪西地区		白鳥台地区		総計	
		回答数	%	回答数	%	回答数	%	回答数	%	回答数	%	回答数	%	回答数	%	回答数	%	回答数	%	回答数	%
祝津地区	1 一般商店		0.0		0.0		0.0		0.0		0.0		0.0		0.0		0.0		0.0	0	0.0
	2 大型店(Ａコープくみあいマーケット、イエローグローブ)	3	4.2		0.0		0.0	1	2.0		0.0		0.0		0.0		0.0		0.0	4	0.8
	3 コンビニエンスストア		0.0		0.0		0.0		0.0		0.0		0.0		0.0		0.0		0.0	0	0.0
中央地区	4 一般商店	1	1.4	3	5.6	1	1.7		0.0		0.0		0.0		0.0		0.0		0.0	5	1.0
	5 大型店(長崎屋、志賀駅前店)	40	55.6	30	55.6	26	44.8	5	10.0		0.0	1	1.7		0.0		0.0	1	1.8	103	20.4
	6 コンビニエンスストア		0.0		0.0		0.0	1	2.0	1	1.9		0.0		0.0		0.0		0.0	2	0.4
母恋地区	7 一般商店		0.0		0.0		0.0		0.0		0.0		0.0		0.0		0.0		0.0	0	0.0
	8 大型店(αマート)		0.0		0.0	1	1.7		0.0		0.0		0.0		0.0		0.0		0.0	1	0.2
	9 コンビニエンスストア		0.0		0.0		0.0	1	2.0		0.0		0.0		0.0		0.0		0.0	1	0.2
輪西地区	10 一般商店		0.0		0.0		0.0	1	2.0		0.0		0.0		0.0		0.0		0.0	1	0.2
	11 大型店(ホームストア、川原家具)		0.0		0.0		0.0	2	4.0		0.0		0.0		0.0		0.0		0.0	2	0.4
	12 輪西中核施設(ぶらっと・てついち)		0.0		0.0		0.0	2	4.0		0.0		0.0		0.0		0.0		0.0	2	0.4
	13 コンビニエンスストア		0.0		0.0		0.0		0.0		0.0		0.0		0.0		0.0		0.0	0	0.0
東地区	14 一般商店		0.0		0.0		0.0		0.0		0.0		0.0		0.0		0.0		0.0	0	0.0
	15 大型店(ホスフル、イエローグローブ)	6	8.3	3	5.6	10	17.2	14	28.0	28	52.8	6	10.0	5	8.9	5	10.9	8	14.5	85	16.9
	16 弥生ショッピングセンター(ホーマック、ニトリ、ツルハ、マックスバリュなど)	1	1.4		0.0	3	5.2	2	4.0	5	9.4	7	11.7	4	7.1		0.0	4	7.3	26	5.2
	17 コンビニエンスストア		0.0		0.0		0.0		0.0		0.0		0.0		0.0		0.0		0.0	0	0.0
中島地区	18 一般商店		0.0		0.0		0.0		0.0	1	1.9	2	3.3		0.0	1	2.2		0.0	4	0.8
	19 大型店(丸井今井、長崎屋、グリーンデパート、志賀食品店、ホームストア新高砂店など)	6	8.3	10	18.5	8	13.8	11	22.0	15	28.3	30	50.0	33	58.9	26	56.5	28	50.9	167	33.1
	20 中島ショッピングセンター「モルエ」(スーパーアークス、セビオなど)	4	5.6	1	1.9		0.0	2	4.0	1	1.9	9	15.0	4	7.1	6	13.0	4	7.3	31	6.2
	21 コンビニエンスストア		0.0		0.0		0.0		0.0		0.0		0.0		0.0		0.0		0.0	0	0.0
高砂地区	22 一般商店		0.0		0.0		0.0		0.0		0.0		0.0		0.0		0.0		0.0	0	0.0
	23 大型店(リビング富士、ベスト電器)		0.0		0.0		0.0		0.0		0.0		0.0		0.0		0.0		0.0	0	0.0
	24 コンビニエンスストア		0.0		0.0		0.0		0.0		0.0		0.0		0.0		0.0		0.0	0	0.0
本輪西地区	25 一般商店		0.0		0.0		0.0		0.0		0.0		0.0		0.0	1	2.2		0.0	1	0.2
	26 大型店(ホームストア)		0.0		0.0		0.0		0.0		0.0		0.0		0.0	2	4.3		0.0	2	0.4
	27 コンビニエンスストア		0.0		0.0		0.0		0.0		0.0		0.0		0.0		0.0		0.0	0	0.0
白鳥台地区	28 一般商店		0.0		0.0		0.0		0.0		0.0		0.0		0.0		0.0		0.0	1	1.8
	29 大型店(ハック)		0.0		0.0		0.0		0.0		0.0		0.0		0.0		0.0		0.0	1	1.8
	30 コンビニエンスストア		0.0		0.0		0.0		0.0		0.0		0.0		0.0		0.0		0.0	0	0.0
室蘭市計		61	84.7	47	87.0	49	84.5	42	84.0	51	96.2	55	91.7	46	82.1	41	89.1	47	85.5	439	87.1
登別市	31 登別ボスフル⇒イーストの商業ゾーン	1	1.4		0.0	3	5.2		0.0	1	1.9		0.0	5	8.9	1	2.2	1	1.8	12	2.4
	32 その他の登別市内		0.0		0.0	1	1.7		0.0		0.0		0.0		0.0		0.0		0.0	1	0.2
登別市計		1	1.4	0	0.0	4	6.9	0	0.0	1	1.9	0	0.0	5	8.9	1	2.2	1	1.8	13	2.6
伊達市	33 大型店(伊達ボスフル、グルメシティ、ホーマック)		0.0		0.0		0.0		0.0		0.0		0.0		0.0		0.0		0.0	1	0.2
	34 その他の伊達市内		0.0		0.0		0.0		0.0		0.0		0.0		0.0	1	2.2		0.0	1	0.2
伊達市計		0	0.0	0	0.0	0	0.0	0	0.0	0	0.0	0	0.0	0	0.0	1	2.2	1	1.8	2	0.4
35	苫小牧市	1	1.4		0.0		0.0		0.0		0.0		0.0	1	1.8	1	2.2		0.0	3	0.6
36	札幌市	3	4.2	1	1.9		0.0	2	4.0		0.0	1	1.7	2	3.6	1	2.2		0.0	10	2.0
37	その他市町村	1	1.4	1	1.9	1	1.7	1	2.0		0.0		0.0	1	1.8		0.0		0.0	5	1.0
38	通信販売、訪問販売など	4	5.6	3	5.6	2	3.4	4	8.0	1	1.9	3	5.0	1	1.8		0.0	3	5.5	21	4.2
その他計		9	12.5	5	9.3	3	5.2	7	14.0	1	1.9	4	6.7	5	8.9	2	4.3	3	5.5	39	7.7
未回答		1	1.4	2	3.7	2	3.4	1	2.0		0.0	1	1.7		0.0	1	2.2	3	5.5	11	2.2
総計		72	100	54	100	58	100	50	100	53	100	60	100	56	100	46	100	55	100	504	100

※網掛けエリアは、集計地区と同地区の買物先

最も多く買い物するところ(地区別 既婚+独身) ・ 5. 高級衣料(紳士婦人服、呉服、旅行衣料など)

		祝津地区		中央地区		母恋地区		輪西地区		東地区		中島地区		高砂地区		本輪西地区		白鳥台地区		総計	
		回答数	%	回答数	%	回答数	%	回答数	%	回答数	%	回答数	%	回答数	%	回答数	%	回答数	%	回答数	%
祝津地区	1 一般商店		0.0		0.0		0.0		0.0		0.0		0.0		0.0		0.0		0.0	0	0.0
	2 大型店(Aコープくみあいマーケット、イエローグローブ)		0.0		0.0		0.0	1	2.0		0.0		0.0		0.0		0.0		0.0	1	0.2
	3 コンビニエンスストア		0.0	1	1.9		0.0		0.0		0.0		0.0		0.0		0.0		0.0	1	0.2
中央地区	4 一般商店	2	2.8	2	3.7	3	5.2		0.0		0.0		0.0		0.0		0.0	1	1.8	8	1.6
	5 大型店(長崎屋、志賀駅前店)	15	20.8	17	31.5	11	19.0		0.0		0.0		0.0		0.0		0.0	2	3.6	45	8.9
	6 コンビニエンスストア		0.0		0.0		0.0		0.0	1	1.9		0.0		0.0		0.0		0.0	1	0.2
母恋地区	7 一般商店		0.0		0.0		0.0		0.0		0.0		0.0		0.0		0.0		0.0	0	0.0
	8 大型店(αマート)		0.0		0.0	2	3.4		0.0		0.0		0.0		0.0		0.0		0.0	2	0.4
	9 コンビニエンスストア		0.0		0.0		0.0		0.0		0.0		0.0		0.0		0.0		0.0	0	0.0
輪西地区	10 一般商店		0.0		0.0		0.0	1	2.0		0.0		0.0		0.0		0.0		0.0	1	0.2
	11 大型店(ホームストア、川原家具)		0.0		0.0		0.0		0.0		0.0		0.0		0.0		0.0		0.0	0	0.0
	12 輪西中核施設(ぶらっと・てついち)		0.0		0.0		0.0		0.0		0.0		0.0		0.0		0.0		0.0	0	0.0
	13 コンビニエンスストア		0.0		0.0		0.0		0.0		0.0		0.0		0.0		0.0		0.0	0	0.0
東地区	14 一般商店		0.0		0.0		0.0		0.0		0.0		0.0		0.0		0.0		0.0	0	0.0
	15 大型店(ポスフル、イエローグローブ)	5	6.9	1	1.9	7	12.1	9	18.0	17	32.1	4	6.7	3	5.4	5	10.9	4	7.3	55	10.9
	16 弥生ショッピングセンター(ホームマック、ニトリ、ツルハ、マックスバリュなど)		0.0	1	1.9		0.0	3	6.0	1	1.9		0.0	2	3.6		0.0		0.0	7	1.4
	17 コンビニエンスストア		0.0		0.0		0.0		0.0		0.0		0.0		0.0		0.0		0.0	0	0.0
中島地区	18 一般商店		0.0		0.0	1	1.7		0.0	1	1.9	2	3.3		0.0	2	4.3		0.0	6	1.2
	19 大型店(丸井今井、長崎屋、グリーンパート、志賀食品店、ホームストア新高砂など)	32	44.4	18	33.3	19	32.8	23	46.0	23	43.4	36	60.0	33	58.9	28	60.9	35	63.6	247	49.0
	20 中島ショッピングセンター「モルエ」(スーパーアークス、セブイなど)	4	5.6	1	1.9	1	1.7	1	2.0	1	1.9	3	5.0	2	3.6	3	6.5	1	1.8	17	3.4
	21 コンビニエンスストア		0.0		0.0		0.0		0.0		0.0		0.0		0.0		0.0		0.0	0	0.0
高砂地区	22 一般商店		0.0		0.0		0.0		0.0		0.0		0.0		0.0		0.0		0.0	0	0.0
	23 大型店(リビング富士、ベスト電器)		0.0		0.0		0.0		0.0		0.0		0.0		0.0		0.0		0.0	0	0.0
	24 コンビニエンスストア		0.0		0.0		0.0		0.0		0.0		0.0		0.0		0.0		0.0	0	0.0
本輪西地区	25 一般商店		0.0		0.0		0.0		0.0		0.0		0.0		0.0	1	2.2		0.0	1	0.2
	26 大型店(ホームストア)		0.0		0.0		0.0		0.0		0.0		0.0		0.0	1	2.2		0.0	1	0.2
	27 コンビニエンスストア		0.0		0.0		0.0		0.0		0.0		0.0		0.0		0.0		0.0	0	0.0
白鳥台地区	28 一般商店		0.0		0.0		0.0		0.0		0.0		0.0		0.0		0.0	1	1.8	1	0.2
	29 大型店(ハック)		0.0		0.0		0.0		0.0		0.0		0.0		0.0		0.0	2	3.6	2	0.4
	30 コンビニエンスストア		0.0		0.0		0.0		0.0		0.0		0.0		0.0		0.0		0.0	0	0.0
室蘭市計		58	80.6	41	75.9	44	75.9	38	76.0	44	83.0	45	75.0	40	71.4	40	87.0	46	83.6	396	78.6
登別市	31 登別ポスフル⇒イーストの商業ゾーン	1	1.4	1	1.9	2	3.4	1	2.0	2	3.8		0.0	3	5.4		0.0	1	1.8	11	2.2
	32 その他の登別市内		0.0		0.0		0.0		0.0		0.0		0.0	1	1.8		0.0		0.0	1	0.2
登別市計		1	1.4	1	1.9	2	3.4	1	2.0	2	3.8	0	0.0	4	7.1	0	0.0	1	1.8	12	2.4
伊達市	33 大型店(伊達ポスフル、グルメシティ、ホームマック)		0.0		0.0		0.0		0.0		0.0		0.0		0.0		0.0	1	1.8	1	0.2
	34 その他の伊達市内		0.0		0.0		0.0		0.0		0.0		0.0		0.0		0.0		0.0	0	0.0
	伊達市計		0	0.0	0	0.0	0	0.0	0	0.0	0	0.0	0	0.0	0	0.0	0	0.0	1	1.8	1
35 苫小牧市	1	1.4		0.0	2	3.4		0.0	1	1.9	1	1.7	1	1.8	4	8.7	2	3.6	12	2.4	
36 札幌市	7	9.7	5	9.3	5	8.6	2	4.0	5	9.4	9	15.0	7	12.5	1	2.2	1	1.8	42	8.3	
37 その他市町村	1	1.4	1	1.9	1	1.7		0.0		0.0		0.0	1	1.8		0.0		0.0	4	0.8	
38 通信販売、訪問販売など	1	1.4		0.0	1	1.7	1	2.0		0.0	1	1.7	1	1.8		0.0	1	1.8	6	1.2	
その他計		10	13.9	6	11.1	9	15.5	3	6.0	6	11.3	11	18.3	10	17.9	5	10.9	4	7.3	64	12.7
未回答		3	4.2	6	11.1	3	5.2	8	16.0	1	1.9	4	6.7	2	3.6	1	2.2	3	5.5	31	6.2
総計		72	100	54	100	58	100	50	100	53	100	60	100	56	100	46	100	55	100	504	100

※網掛けエリアは、集計地区と同地区の買物先

最も多く買い物するところ(地区別 既婚+独身) ・ 6. 身の回り品(靴、カバン、装飾品など)

		祝津地区		中央地区		母恋地区		輪西地区		東地区		中島地区		高砂地区		本輪西地区		白鳥台地区		総計		
		回答数	%	回答数	%	回答数	%	回答数	%	回答数	%	回答数	%	回答数	%	回答数	%	回答数	%	回答数	%	
祝津地区	1 一般商店		0.0		0.0		0.0		0.0		0.0		0.0		0.0		0.0		0.0	0	0.0	
	2 大型店(アコーブくみあいマーケット、イエローグローブ)	1	1.4	1	1.9		0.0	1	2.0		0.0		0.0		0.0		0.0		0.0	3	0.6	
	3 コンビニエンスストア		0.0		0.0		0.0		0.0		0.0		0.0		0.0		0.0		0.0	0	0.0	
中央地区	4 一般商店	2	2.8	2	3.7	1	1.7		0.0		0.0		0.0		0.0		0.0	1	1.8	6	1.2	
	5 大型店(長崎屋、志賀駅前店)	24	33.3	19	35.2	23	39.7	2	4.0	1	1.9		0.0		0.0		0.0	2	3.6	71	14.1	
	6 コンビニエンスストア		0.0		0.0		0.0		0.0		0.0		0.0		0.0		0.0		0.0	0	0.0	
母恋地区	7 一般商店		0.0	1	1.9	1	1.7		0.0		0.0		0.0		0.0		0.0		0.0	2	0.4	
	8 大型店(αマート)		0.0		0.0		0.0		0.0		0.0		0.0		0.0		0.0	1	1.8	1	0.2	
	9 コンビニエンスストア		0.0		0.0		0.0		0.0		0.0		0.0		0.0		0.0		0.0	0	0.0	
輪西地区	10 一般商店		0.0		0.0		0.0	2	4.0		0.0		0.0		0.0		0.0		0.0	2	0.4	
	11 大型店(ホームストア、川原家具)		0.0		0.0		0.0	1	2.0		0.0		0.0		0.0		0.0		0.0	1	0.2	
	12 輪西中核施設(ぶらっと・てついち)		0.0		0.0		0.0	4	8.0	1	1.9		0.0	1	1.8		0.0		0.0	6	1.2	
	13 コンビニエンスストア		0.0		0.0		0.0		0.0		0.0		0.0		0.0		0.0		0.0	0	0.0	
東地区	14 一般商店	1	1.4		0.0		0.0		0.0		0.0		0.0		0.0		0.0		0.0	1	0.2	
	15 大型店(ホスフル、イエローグローブ)	8	11.1	1	1.9	9	15.5	9	18.0	18	34.0	3	5.0	5	8.9	5	10.9	7	12.7	65	12.9	
	16 弥生ショッピングセンター(ホマック、ニトリ、ツルハ、マックスバリュなど)	1	1.4	3	5.6	2	3.4	3	6.0	4	7.5	2	3.3	3	5.4	3	6.5	1	1.8	22	4.4	
	17 コンビニエンスストア		0.0		0.0		0.0		0.0		0.0		0.0		0.0		0.0		0.0	0	0.0	
中島地区	18 一般商店		0.0		0.0		0.0		0.0	1	1.9	1	1.7		0.0	1	2.2		0.0	3	0.6	
	19 大型店(丸井今井、長崎屋、グリーンハート、志賀食品店、ホームストア新高砂店など)	17	23.6	15	27.8	10	17.2	16	32.0	18	34.0	36	60.0	34	60.7	27	58.7	29	52.7	202	40.1	
	20 中島ショッピングセンター「モルエ」(スーパーアークス、セビオなど)	3	4.2	1	1.9	2	3.4	1	2.0	1	1.9	8	13.3	1	1.8	2	4.3	3	5.5	22	4.4	
	21 コンビニエンスストア		0.0		0.0		0.0		0.0		0.0		0.0		0.0		0.0		0.0	0	0.0	
高砂地区	22 一般商店		0.0		0.0		0.0		0.0		0.0		0.0		0.0		0.0		0.0	0	0.0	
	23 大型店(リビング富士、ベスト電器)		0.0		0.0		0.0		0.0		0.0	1	1.7	1	1.8		0.0		0.0	2	0.4	
	24 コンビニエンスストア		0.0		0.0		0.0		0.0		0.0		0.0		0.0		0.0		0.0	0	0.0	
本輪西地区	25 一般商店		0.0		0.0		0.0		0.0		0.0		0.0		0.0		0.0		0.0	0	0.0	
	26 大型店(ホームストア)		0.0		0.0		0.0		0.0		0.0		0.0		0.0		0.0		0.0	0	0.0	
	27 コンビニエンスストア		0.0		0.0		0.0		0.0		0.0		0.0		0.0		0.0		0.0	0	0.0	
白鳥台地区	28 一般商店		0.0		0.0		0.0		0.0		0.0		0.0		0.0		0.0		0.0	0	0.0	
	29 大型店(ハック)		0.0		0.0		0.0		0.0		0.0		0.0		0.0		0.0		4	7.3	4	0.8
	30 コンビニエンスストア		0.0		0.0		0.0		0.0		0.0		0.0		0.0		0.0		0.0	0	0.0	
室蘭市計		57	79.2	43	79.6	48	82.8	39	78.0	44	83.0	51	85.0	45	80.4	38	82.6	48	87.3	413	81.9	
登別市	31 登別ボスフル⇒イーストの商業ゾーン	2	2.8		0.0	2	3.4	1	2.0	2	3.8		0.0	2	3.6		0.0		0.0	9	1.8	
	32 その他の登別市内		0.0		0.0		0.0	2	4.0		0.0		0.0		0.0		0.0		0.0	2	0.4	
登別市計		2	2.8	0	0.0	2	3.4	3	6.0	2	3.8	0	0.0	2	3.6	0	0.0	0	0.0	11	2.2	
伊達市	33 大型店(伊達ボスフル、グルメシティ、ホマック)		0.0		0.0		0.0		0.0		0.0		0.0		0.0		0.0		1	1.8	1	0.2
	34 その他の伊達市内		0.0		0.0		0.0		0.0		0.0		0.0		0.0	1	2.2		0.0	1	0.2	
伊達市計		0	0.0	0	0.0	0	0.0	0	0.0	0	0.0	0	0.0	0	0.0	1	2.2	1	1.8	2	0.4	
	35 苫小牧市	1	1.4		0.0		0.0		0.0	1	1.9	1	1.7	1	1.8	4	8.7		0.0	8	1.6	
	36 札幌市	6	8.3	5	9.3	5	8.6	4	8.0	5	9.4	6	10.0	6	10.7	1	2.2	2	3.6	40	7.9	
	37 その他市町村	1	1.4		0.0	1	1.7		0.0		0.0		0.0		0.0		0.0		0.0	2	0.4	
	38 通信販売、訪問販売など	2	2.8	1	1.9		0.0	2	4.0	1	1.9	1	1.7	1	1.8		0.0	2	3.6	10	2.0	
その他計		10	13.9	6	11.1	6	10.3	6	12.0	7	13.2	8	13.3	8	14.3	5	10.9	4	7.3	60	11.9	
未回答		3	4.2	5	9.3	2	3.4	2	4.0		0.0	1	1.7	1	1.8	2	4.3	2	3.6	18	3.6	
総計		72	100	54	100	58	100	50	100	53	100	60	100	56	100	46	100	55	100	504	100	

※網掛けエリアは、集計地区と同地区の買物先

最も多く買い物するところ(地区別 既婚+独身) ・ 7. 家庭耐久品(電気製品、家具、インテリア)

		祝津地区		中央地区		母恋地区		輪西地区		東地区		中島地区		高砂地区		本輪西地区		白鳥台地区		総計	
		回答数	%	回答数	%	回答数	%	回答数	%	回答数	%	回答数	%	回答数	%	回答数	%	回答数	%	回答数	%
祝津地区	1 一般商店	4	5.6		0.0	1	1.7		0.0		0.0		0.0		0.0		0.0		0.0	5	1.0
	2 大型店(アコーブくみあいマーケット、イエローグローブ)	5	6.9	1	1.9	1	1.7		0.0		0.0		0.0		0.0		0.0		0.0	7	1.4
	3 コンビニエンスストア		0.0		0.0		0.0		0.0		0.0		0.0		0.0		0.0		0.0	0	0.0
中央地区	4 一般商店	2	2.8	6	11.1	1	1.7		0.0		0.0		0.0		0.0		0.0		0.0	9	1.8
	5 大型店(長崎屋、志賀駅前店)	11	15.3	13	24.1	4	6.9	2	4.0	1	1.9	1	1.7		0.0		0.0		0.0	32	6.3
	6 コンビニエンスストア		0.0		0.0		0.0		0.0		0.0		0.0		0.0		0.0		0.0	0	0.0
母恋地区	7 一般商店		0.0		0.0	4	6.9		0.0		0.0		0.0		0.0		0.0		0.0	4	0.8
	8 大型店(αマート)		0.0		0.0	1	1.7		0.0		0.0		0.0		0.0		0.0		0.0	1	0.2
	9 コンビニエンスストア		0.0		0.0		0.0		0.0		0.0		0.0		0.0		0.0		0.0	0	0.0
輪西地区	10 一般商店		0.0		0.0		0.0	5	10.0		0.0		0.0		0.0		0.0	1	1.8	6	1.2
	11 大型店(ホームストア、川原家具)		0.0		0.0		0.0	4	8.0		0.0		0.0		0.0		0.0		0.0	4	0.8
	12 輪西中核施設(ぶらっと・てついち)		0.0		0.0		0.0		0.0		0.0		0.0		0.0		0.0		0.0	0	0.0
	13 コンビニエンスストア		0.0		0.0		0.0		0.0		0.0		0.0		0.0		0.0		0.0	0	0.0
東地区	14 一般商店		0.0		0.0		0.0	1	2.0	1	1.9	1	1.7		0.0		0.0		0.0	3	0.6
	15 大型店(ホスフル、イエローグローブ)		0.0	2	3.7	2	3.4	2	4.0	3	5.7	3	5.0		0.0	4	8.7	1	1.8	17	3.4
	16 弥生ショッピングセンター(ホームマック、ニトリ、ツルハ、マックスバリュなど)	33	45.8	17	31.5	27	46.6	28	56.0	32	60.4	20	33.3	17	30.4	19	41.3	28	50.9	221	43.8
	17 コンビニエンスストア		0.0		0.0		0.0		0.0		0.0		0.0		0.0		0.0		0.0	0	0.0
中島地区	18 一般商店		0.0	1	1.9	1	1.7		0.0	1	1.9	3	5.0		0.0	2	4.3		0.0	8	1.6
	19 大型店(丸井今井、長崎屋、グリーンパート、志賀食品店、ホームストア新高砂店など)	3	4.2	2	3.7	1	1.7	2	4.0	6	11.3	14	23.3	8	14.3	6	13.0	9	16.4	51	10.1
	20 中島ショッピングセンター「モルエ」(スーパーアークス、セビオなど)	6	8.3	3	5.6	3	5.2	3	6.0	5	9.4	8	13.3	7	12.5	7	15.2	5	9.1	47	9.3
	21 コンビニエンスストア		0.0		0.0		0.0		0.0		0.0		0.0		0.0		0.0		0.0	0	0.0
高砂地区	22 一般商店		0.0		0.0		0.0		0.0		0.0		0.0	3	5.4		0.0		0.0	3	0.6
	23 大型店(リビング富士、ベスト電器)	1	1.4	1	1.9	2	3.4	1	2.0		0.0	4	6.7	17	30.4	1	2.2		0.0	27	5.4
	24 コンビニエンスストア		0.0		0.0		0.0		0.0		0.0		0.0		0.0		0.0		0.0	0	0.0
本輪西地区	25 一般商店		0.0		0.0		0.0		0.0		0.0		0.0		0.0	3	6.5		0.0	3	0.6
	26 大型店(ホームストア)		0.0		0.0		0.0		0.0		0.0		0.0		0.0		0.0		0.0	0	0.0
	27 コンビニエンスストア		0.0		0.0		0.0		0.0		0.0		0.0		0.0		0.0		0.0	0	0.0
白鳥台地区	28 一般商店		0.0		0.0		0.0		0.0		0.0		0.0		0.0		0.0	1	1.8	1	0.2
	29 大型店(ハック)		0.0		0.0		0.0		0.0		0.0		0.0		0.0		0.0	3	5.5	3	0.6
	30 コンビニエンスストア		0.0		0.0		0.0		0.0		0.0		0.0		0.0		0.0		0.0	0	0.0
室蘭市計		65	90.3	46	85.2	48	82.8	48	96.0	49	92.5	54	90.0	52	92.9	42	91.3	48	87.3	452	89.7
登別市	31 登別ポスフル⇒イーストの商業ゾーン		0.0		0.0		0.0		0.0	1	1.9		0.0	1	1.8		0.0		0.0	2	0.4
	32 その他の登別市内		0.0	1	1.9	1	1.7		0.0	1	1.9		0.0	1	1.8		0.0	1	1.8	5	1.0
登別市計		0	0.0	1	1.9	1	1.7	0	0.0	2	3.8	0	0.0	2	3.6	0	0.0	1	1.8	7	1.4
伊達市	33 大型店(伊達ポスフル、グルメシティ、ホームマック)		0.0		0.0		0.0		0.0		0.0		0.0		0.0		0.0	2	3.6	2	0.4
	34 その他の伊達市内		0.0		0.0		0.0		0.0		0.0		0.0		0.0		0.0	1	1.8	1	0.2
	伊達市計		0	0.0	0	0.0	0	0.0	0	0.0	0	0.0	0	0.0	0	0.0	0	0.0	3	5.5	3
35	苫小牧市		0.0		0.0		0.0		0.0		0.0	1	1.7		0.0		0.0		0.0	0	0.0
36	札幌市	2	2.8	2	3.7	4	6.9		0.0	1	1.9	3	5.0	1	1.8	2	4.3		0.0	15	3.0
37	その他市町村	1	1.4		0.0	1	1.7		0.0		0.0		0.0		0.0		0.0		0.0	2	0.4
38	通信販売、訪問販売など	1	1.4		0.0		0.0		0.0		0.0	1	1.7		0.0		0.0	1	1.8	3	0.6
その他計		4	5.6	2	3.7	5	8.6	0	0.0	1	1.9	5	8.3	1	1.8	2	4.3	1	1.8	21	4.2
未回答		3	4.2	5	9.3	4	6.9	2	4.0	1	1.9	1	1.7	1	1.8	2	4.3	2	3.6	21	4.2
総計		72	100	54	100	58	100	50	100	53	100	60	100	56	100	46	100	55	100	504	100

※網掛けエリアは、集計地区と同地区の買物先

最も多く買い物するところ(地区別 既婚+独身) ・ 8. 文化品(書籍、時計、メガネ、カメラなど)

		祝津地区		中央地区		母恋地区		輪西地区		東地区		中島地区		高砂地区		本輪西地区		白鳥台地区		総計	
		回答数	%	回答数	%	回答数	%	回答数	%	回答数	%	回答数	%	回答数	%	回答数	%	回答数	%	回答数	%
祝津地区	1 一般商店		0.0		0.0		0.0		0.0		0.0		0.0		0.0		0.0		0.0	0	0.0
	2 大型店(Ａコープくみあいマーケット、イエローグローブ)	4	5.6		0.0		0.0		0.0		0.0		0.0		0.0		0.0		0.0	4	0.8
	3 コンビニエンスストア		0.0		0.0		0.0		0.0		0.0		0.0		0.0		0.0		0.0	0	0.0
中央地区	4 一般商店	5	6.9	9	16.7	2	3.4		0.0	1	1.9		0.0		0.0		0.0		0.0	17	3.4
	5 大型店(長崎屋、志賀駅前店)	33	45.8	29	53.7	22	37.9	2	4.0	1	1.9		0.0		0.0		0.0	2	3.6	89	17.7
	6 コンビニエンスストア		0.0		0.0		0.0		0.0		0.0		0.0		0.0		0.0		0.0	0	0.0
母恋地区	7 一般商店		0.0	1	1.9		0.0		0.0		0.0		0.0		0.0		0.0		0.0	1	0.2
	8 大型店(αマート)		0.0		0.0	1	1.7		0.0		0.0		0.0		0.0		0.0		0.0	1	0.2
	9 コンビニエンスストア		0.0		0.0		0.0		0.0		0.0		0.0		0.0		0.0		0.0	0	0.0
輪西地区	10 一般商店		0.0	2	3.7	1	1.7	8	16.0		0.0		0.0		0.0		0.0		0.0	11	2.2
	11 大型店(ホームストア、川原家具)		0.0		0.0		0.0	2	4.0		0.0		0.0		0.0		0.0		0.0	2	0.4
	12 輪西中核施設(ぶらっと・てついち)		0.0		0.0		0.0	2	4.0		0.0		0.0		0.0		0.0		0.0	2	0.4
	13 コンビニエンスストア		0.0		0.0		0.0		0.0		0.0		0.0		0.0		0.0		0.0	0	0.0
東地区	14 一般商店		0.0		0.0		0.0		0.0	2	3.8		0.0		0.0		0.0		0.0	2	0.4
	15 大型店(ボスフル、イエローグローブ)	3	4.2	1	1.9	1	1.7	6	12.0	17	32.1	3	5.0	4	7.1	2	4.3	6	10.9	43	8.5
	16 弥生ショッピングセンター(ホーマック、ニトリ、ツルハ、マックスバリュなど)	9	12.5	4	7.4	16	27.6	19	38.0	17	32.1	7	11.7	8	14.3	6	13.0	9	16.4	95	18.8
	17 コンビニエンスストア		0.0		0.0		0.0		0.0		0.0		0.0		0.0		0.0		0.0	0	0.0
中島地区	18 一般商店		0.0		0.0	1	1.7		0.0	1	1.9	6	10.0	3	5.4	4	8.7	4	7.3	19	3.8
	19 大型店(丸井今井、長崎屋、グリーンデパート、志賀食品店、ホームストア新高砂店など)	6	8.3	2	3.7	6	10.3	6	12.0	6	11.3	26	43.3	24	42.9	21	45.7	18	32.7	115	22.8
	20 中島ショッピングセンター「モルエ」(スーパーアークス、セビオなど)	5	6.9		0.0	1	1.7		0.0		0.0	8	13.3	4	7.1	7	15.2	3	5.5	28	5.6
	21 コンビニエンスストア		0.0		0.0		0.0		0.0		0.0		0.0		0.0		0.0		0.0	0	0.0
高砂地区	22 一般商店		0.0		0.0		0.0		0.0		0.0		0.0	3	5.4		0.0		0.0	3	0.6
	23 大型店(リビング富士、ベスト電器)		0.0		0.0		0.0		0.0		0.0		0.0	1	1.8		0.0		0.0	1	0.2
	24 コンビニエンスストア		0.0		0.0		0.0		0.0		0.0		0.0		0.0		0.0		0.0	0	0.0
本輪西地区	25 一般商店		0.0		0.0		0.0		0.0		0.0		0.0		0.0	2	4.3		0.0	2	0.4
	26 大型店(ホームストア)		0.0		0.0		0.0		0.0		0.0		0.0		0.0		0.0		0.0	0	0.0
	27 コンビニエンスストア		0.0		0.0		0.0		0.0		0.0		0.0		0.0		0.0		0.0	0	0.0
白鳥台地区	28 一般商店		0.0		0.0		0.0		0.0		0.0		0.0		0.0		0.0	2	3.6	2	0.4
	29 大型店(ハック)		0.0		0.0		0.0		0.0		0.0		0.0		0.0		0.0	1	1.8	1	0.2
	30 コンビニエンスストア		0.0		0.0		0.0		0.0		0.0		0.0		0.0		0.0		0.0	0	0.0
室蘭市計		65	90.3	48	88.9	51	87.9	45	90.0	45	84.9	50	83.3	47	83.9	42	91.3	45	81.8	438	86.9
登別市	31 登別ボスフル⇒イーストの商業ゾーン		0.0		0.0	1	1.7		0.0	2	3.8	3	5.0	4	7.1		0.0	1	1.8	11	2.2
	32 その他の登別市内		0.0		0.0		0.0		0.0	2	3.8		0.0	1	1.8	1	2.2	1	1.8	5	1.0
登別市計		0	0.0	0	0.0	1	1.7	0	0.0	4	7.5	3	5.0	5	8.9	1	2.2	2	3.6	16	3.2
伊達市	33 大型店(伊達ボスフル、グルメシティ、ホーマック)		0.0		0.0		0.0		0.0		0.0		0.0		0.0		0.0	3	5.5	3	0.6
	34 その他の伊達市内		0.0		0.0		0.0		0.0		0.0		0.0		0.0		0.0		0.0	0	0.0
伊達市計		0	0.0	0	0.0	0	0.0	0	0.0	0	0.0	0	0.0	0	0.0	0	0.0	3	5.5	3	0.6
その他	35 苫小牧市		0.0		0.0		0.0		0.0		0.0		0.0		0.0		0.0		0.0	0	0.0
	36 札幌市	2	2.8	1	1.9	2	3.4	2	4.0	3	5.7	3	5.0	2	3.6	1	2.2	1	1.8	17	3.4
	37 その他市町村		0.0		0.0	1	1.7		0.0		0.0		0.0		0.0		0.0		0.0	1	0.2
	38 通信販売、訪問販売など		0.0		0.0		0.0		0.0		0.0	3	5.0		0.0		0.0		0.0	3	0.6
その他計		2	2.8	1	1.9	3	5.2	2	4.0	3	5.7	6	10.0	2	3.6	1	2.2	1	1.8	21	4.2
未回答		5	6.9	5	9.3	3	5.2	3	6.0	1	1.9	1	1.7	2	3.6	2	4.3	4	7.3	26	5.2
総計		72	100	54	100	58	100	50	100	53	100	60	100	56	100	46	100	55	100	504	100

※網掛けエリアは、集計地区と同地区の買物先

最も多く買い物するところ(地区別 既婚+独身) ・ 9. レジャー品(スポーツ用品、キャンプ用品、CDなど)

		祝津地区		中央地区		母恋地区		輪西地区		東地区		中島地区		高砂地区		本輪西地区		白鳥台地区		総計	
		回答数	%	回答数	%	回答数	%	回答数	%	回答数	%	回答数	%	回答数	%	回答数	%	回答数	%	回答数	%
祝津地区	1 一般商店	1	1.4		0.0		0.0		0.0		0.0		0.0		0.0		0.0		0.0	1	0.2
	2 大型店(Aコープくみあいマーケット、イエローグローブ)	11	15.3	2	3.7	1	1.7		0.0		0.0		0.0		0.0		0.0		0.0	14	2.8
	3 コンビニエンスストア		0.0		0.0		0.0		0.0		0.0		0.0		0.0		0.0		0.0	0	0.0
中央地区	4 一般商店	1	1.4	3	5.6		0.0		0.0		0.0		0.0		0.0		0.0		0.0	4	0.8
	5 大型店(長崎屋、志賀駅前店)	14	19.4	13	24.1	10	17.2		0.0	1	1.9		0.0		0.0		0.0		0.0	38	7.5
	6 コンビニエンスストア		0.0		0.0		0.0		0.0		0.0		0.0		0.0		0.0		0.0	0	0.0
母恋地区	7 一般商店		0.0		0.0		0.0		0.0		0.0		0.0		0.0		0.0		0.0	0	0.0
	8 大型店(αマート)		0.0		0.0		0.0		0.0		0.0		0.0		0.0		0.0		0.0	0	0.0
	9 コンビニエンスストア		0.0		0.0		0.0		0.0		0.0		0.0		0.0		0.0		0.0	0	0.0
輪西地区	10 一般商店		0.0		0.0		0.0	1	2.0		0.0		0.0		0.0		0.0		0.0	1	0.2
	11 大型店(ホームストア、川原家具)		0.0		0.0		0.0	1	2.0		0.0		0.0		0.0		0.0		0.0	1	0.2
	12 輪西中核施設(ぶらっと・てついち)		0.0		0.0		0.0		0.0		0.0		0.0		0.0		0.0		0.0	0	0.0
	13 コンビニエンスストア		0.0		0.0		0.0		0.0		0.0		0.0		0.0		0.0		0.0	0	0.0
東地区	14 一般商店	1	1.4		0.0		0.0		0.0	2	3.8		0.0		0.0	1	2.2	1	1.8	5	1.0
	15 大型店(ホスフル、イエローグローブ)	6	8.3	3	5.6	6	10.3	6	12.0	12	22.6	5	8.3	1	1.8	5	10.9	3	5.5	47	9.3
	16 弥生ショッピングセンター(ホームマック、ニトリ、ツルハ、マックスバリュなど)	12	16.7	12	22.2	16	27.6	17	34.0	14	26.4	10	16.7	15	26.8	7	15.2	16	29.1	119	23.6
	17 コンビニエンスストア		0.0		0.0		0.0		0.0		0.0		0.0		0.0		0.0		0.0	0	0.0
中島地区	18 一般商店	1	1.4		0.0	1	1.7		0.0	1	1.9	3	5.0		0.0	1	2.2	1	1.8	8	1.6
	19 大型店(丸井今井、長崎屋、グリーンパート、志賀食品店、ホームストア新高砂店など)	3	4.2	2	3.7	3	5.2	6	12.0	5	9.4	15	25.0	9	16.1	11	23.9	10	18.2	64	12.7
	20 中島ショッピングセンター「モルエ」(スーパーアークス、セブイなど)	7	9.7	1	1.9	6	10.3	3	6.0	4	7.5	13	21.7	7	12.5	13	28.3	9	16.4	63	12.5
	21 コンビニエンスストア		0.0		0.0		0.0		0.0		0.0		0.0		0.0		0.0		0.0	0	0.0
高砂地区	22 一般商店		0.0		0.0		0.0		0.0		0.0		0.0	1	1.8		0.0		0.0	1	0.2
	23 大型店(リビング富士、ベスト電器)	1	1.4		0.0		0.0		0.0		0.0		0.0	1	1.8		0.0		0.0	2	0.4
	24 コンビニエンスストア		0.0		0.0		0.0		0.0		0.0		0.0		0.0		0.0		0.0	0	0.0
本輪西地区	25 一般商店		0.0		0.0		0.0		0.0		0.0		0.0		0.0		0.0		0.0	0	0.0
	26 大型店(ホームストア)		0.0		0.0		0.0		0.0		0.0		0.0		0.0		0.0		0.0	0	0.0
	27 コンビニエンスストア		0.0		0.0		0.0		0.0		0.0		0.0		0.0		0.0		0.0	0	0.0
白鳥台地区	28 一般商店		0.0		0.0		0.0		0.0		0.0		0.0		0.0		0.0		0.0	0	0.0
	29 大型店(ハック)		0.0		0.0		0.0		0.0		0.0		0.0		0.0		0.0		0.0	0	0.0
	30 コンビニエンスストア		0.0		0.0		0.0		0.0		0.0		0.0		0.0		0.0		0.0	0	0.0
室蘭市計		58	80.6	36	66.7	43	74.1	34	68.0	39	73.6	46	76.7	34	60.7	38	82.6	40	72.7	368	73.0
登別市	31 登別ポスフル⇒イーストの商業ゾーン		0.0	2	3.7	2	3.4		0.0	2	3.8	3	5.0	9	16.1	2	4.3	2	3.6	22	4.4
	32 その他の登別市内	1	1.4	1	1.9		0.0	1	2.0	3	5.7		0.0	1	1.8		0.0	1	1.8	8	1.6
登別市計		1	1.4	3	5.6	2	3.4	1	2.0	5	9.4	3	5.0	10	17.9	2	4.3	3	5.5	30	6.0
伊達市	33 大型店(伊達ポスフル、グルメシティ、ホームマック)		0.0		0.0		0.0		0.0		0.0		0.0		0.0	1	2.2	4	7.3	5	1.0
	34 その他の伊達市内		0.0		0.0		0.0		0.0		0.0		0.0		0.0		0.0	3	5.5	3	0.6
	伊達市計		0	0.0	0	0.0	0	0.0	0	0.0	0	0.0	0	0.0	0	0.0	1	2.2	7	12.7	8
	35 苫小牧市	2	2.8		0.0	1	1.7	1	2.0		0.0		0.0	3	5.4		0.0		0.0	7	1.4
	36 札幌市	3	4.2	1	1.9	2	3.4	3	6.0	4	7.5	3	5.0	3	5.4	1	2.2		0.0	20	4.0
	37 その他市町村	1	1.4		0.0	1	1.7		0.0		0.0		0.0		0.0		0.0		0.0	2	0.4
	38 通信販売、訪問販売など	1	1.4	1	1.9		0.0	1	2.0		0.0	3	5.0		0.0		0.0		0.0	6	1.2
その他計		7	9.7	2	3.7	4	6.9	5	10.0	4	7.5	6	10.0	6	10.7	1	2.2	0	0.0	35	6.9
未回答		6	8.3	13	24.1	9	15.5	10	20.0	5	9.4	5	8.3	6	10.7	4	8.7	5	9.1	63	12.5
総計		72	100	54	100	58	100	50	100	53	100	60	100	56	100	46	100	55	100	504	100

※網掛けエリアは、集計地区と同地区の買物先

最も多く買い物するところ(地区別 既婚+独身) ・ 10. 贈答用品(中元、歳暮、入学祝いなど)

		祝津地区		中央地区		母恋地区		輪西地区		東地区		中島地区		高砂地区		本輪西地区		白鳥台地区		総計	
		回答数	%	回答数	%	回答数	%	回答数	%	回答数	%	回答数	%	回答数	%	回答数	%	回答数	%	回答数	%
祝津地区	1 一般商店	2	2.8		0.0		0.0	1	2.0		0.0		0.0		0.0		0.0		0.0	3	0.6
	2 大型店(Ａコープくみあいマーケット、イエローグローブ)	2	2.8	2	3.7		0.0		0.0		0.0		0.0		0.0		0.0		0.0	4	0.8
	3 コンビニエンスストア	0	0.0		0.0		0.0		0.0		0.0		0.0		0.0		0.0		0.0	0	0.0
中央地区	4 一般商店		0.0	1	1.9		0.0		0.0		0.0		0.0		0.0		0.0		0.0	1	0.2
	5 大型店(長崎屋、志賀駅前店)	1	1.4	26	48.1	14	24.1	1	2.0	1	1.9	1	1.7	2	3.6		0.0		0.0	46	9.1
	6 コンビニエンスストア	17	23.6		0.0		0.0		0.0		0.0		0.0		0.0		0.0		0.0	17	3.4
母恋地区	7 一般商店		0.0		0.0		0.0		0.0		0.0		0.0		0.0		0.0		0.0	0	0.0
	8 大型店(αマート)		0.0		0.0	3	5.2		0.0		0.0		0.0		0.0		0.0		0.0	3	0.6
	9 コンビニエンスストア		0.0		0.0		0.0		0.0		0.0		0.0		0.0		0.0		0.0	0	0.0
輪西地区	10 一般商店		0.0		0.0		0.0	3	6.0		0.0		0.0		0.0		0.0		0.0	3	0.6
	11 大型店(ホームストア、川原家具)		0.0		0.0	1	1.7	10	20.0		0.0		0.0		0.0		0.0		0.0	11	2.2
	12 輪西中核施設(ぶらっと・てついち)		0.0		0.0		0.0	1	2.0		0.0		0.0		0.0		0.0		0.0	1	0.2
	13 コンビニエンスストア		0.0		0.0		0.0		0.0		0.0		0.0		0.0		0.0		0.0	0	0.0
東地区	14 一般商店	1	1.4		0.0		0.0		0.0		0.0		0.0		0.0		0.0		0.0	1	0.2
	15 大型店(ホスフル、イエローグローブ)	9	12.5		0.0	13	22.4	8	16.0	21	39.6	9	15.0	7	12.5	11	23.9	9	16.4	87	17.3
	16 弥生ショッピングセンター(ホマック、ニトリ、ツルハ、マックスバリュなど)		0.0		0.0	1	1.7		0.0	1	1.9	1	1.7		0.0		0.0		0.0	3	0.6
	17 コンビニエンスストア		0.0		0.0		0.0		0.0		0.0		0.0		0.0		0.0		0.0	0	0.0
中島地区	18 一般商店	1	1.4		0.0		0.0	1	2.0		0.0	1	1.7		0.0	2	4.3		0.0	5	1.0
	19 大型店(丸井今井、長崎屋、グリーンデパート、志賀食品店、ホームストア新高砂店など)	27	37.5	20	37.0	21	36.2	22	44.0	23	43.4	44	73.3	32	57.1	26	56.5	34	61.8	249	49.4
	20 中島ショッピングセンター「モルエ」(スーパーアークス、セビオなど)		0.0	1	1.9		0.0		0.0	1	1.9		0.0		0.0	1	2.2	2	3.6	5	1.0
	21 コンビニエンスストア		0.0		0.0		0.0		0.0		0.0		0.0		0.0		0.0		0.0	0	0.0
高砂地区	22 一般商店		0.0		0.0		0.0		0.0		0.0		0.0	1	1.8		0.0		0.0	1	0.2
	23 大型店(リビング富士、ベスト電器)		0.0		0.0		0.0		0.0		0.0		0.0		0.0		0.0		0.0	0	0.0
	24 コンビニエンスストア		0.0		0.0		0.0		0.0		0.0		0.0		0.0		0.0		0.0	0	0.0
本輪西地区	25 一般商店		0.0		0.0		0.0		0.0		0.0		0.0		0.0		0.0		0.0	0	0.0
	26 大型店(ホームストア)		0.0		0.0		0.0		0.0		0.0		0.0		0.0	2	4.3		0.0	2	0.4
	27 コンビニエンスストア		0.0		0.0		0.0		0.0		0.0		0.0		0.0		0.0		0.0	0	0.0
白鳥台地区	28 一般商店		0.0		0.0		0.0		0.0		0.0		0.0		0.0		0.0		0.0	0	0.0
	29 大型店(ハック)		0.0		0.0		0.0		0.0		0.0		0.0		0.0		0.0		0.0	0	0.0
	30 コンビニエンスストア		0.0		0.0		0.0		0.0		0.0		0.0		0.0		0.0		0.0	0	0.0
室蘭市計		60	83.3	50	92.6	53	91.4	47	94.0	47	88.7	56	93.3	42	75.0	42	91.3	45	81.8	442	87.7
登別市	31 登別ボスフル⇒イーストの商業ゾーン	1	1.4		0.0		0.0		0.0	1	1.9	1	1.7	6	10.7		0.0	2	3.6	11	2.2
	32 その他の登別市内		0.0		0.0		0.0		0.0		0.0		0.0		0.0		0.0		0.0	0	0.0
登別市計		1	1.4	0	0.0	0	0.0	0	0.0	1	1.9	1	1.7	6	10.7	0	0.0	2	3.6	11	2.2
伊達市	33 大型店(伊達ボスフル、グルメシティ、ホマック)		0.0		0.0		0.0		0.0		0.0		0.0		0.0		0.0	2	3.6	2	0.4
	34 その他の伊達市内		0.0		0.0		0.0		0.0		0.0		0.0		0.0		0.0		0.0	0	0.0
伊達市計		0	0.0	0	0.0	0	0.0	0	0.0	0	0.0	0	0.0	0	0.0	0	0.0	2	3.6	2	0.4
35	苫小牧市		0.0		0.0	1	1.7		0.0		0.0		0.0		0.0		0.0		0.0	1	0.2
36	札幌市	3	4.2	1	1.9		0.0		0.0	1	1.9		0.0	2	3.6		0.0		0.0	7	1.4
37	その他市町村	1	1.4		0.0	1	1.7		0.0		0.0	1	1.7		0.0		0.0		0.0	3	0.6
38	通信販売、訪問販売など	1	1.4		0.0	2	3.4	1	2.0		0.0	1	1.7	2	3.6	2	4.3	2	3.6	11	2.2
その他計		5	6.9	1	1.9	4	6.9	1	2.0	1	1.9	2	3.3	4	7.1	2	4.3	2	3.6	22	4.4
未回答		6	8.3	3	5.6	1	1.7	2	4.0	4	7.5	1	1.7	4	7.1	2	4.3	4	7.3	27	5.4
総計		72	100	54	100	58	100	50	100	53	100	60	100	56	100	46	100	55	100	504	100

※網掛けエリアは、集計地区と同地区の買物先

⑧地区別・買い物全品目：既婚

- ・全品目の既婚+独身とほぼ同じ傾向となっており、大型店の集積によって、蘭西の中央地区、蘭中の輪西、東地区、蘭東の中島地区に大別されている。
- ・輪西地区において、既婚+独身の1、2位と逆転しているが、弥生ショッピングセンターと隣接していることから、既婚者と独身者の買い物物品による購買先の違いが出たものと考える。

	調査年	1位		2位		3位	
		店名	割合	店名	割合	店名	割合
全市	平成13年	中島地区大型店	27.5%	東地区大型店	14.1%	中央地区一般商店	11.8%
	平成19年	中島地区大型店	27.2%	弥生ショッピングセンター	13.3%	中央地区大型店	13.2%
祝津地区	平成13年	中央地区大型店	28.0%	祝津地区大型店	16.4%	中島地区大型店	12.5%
	平成19年	中央地区大型店	29.0%	祝津地区大型店	16.0%	中島地区大型店	14.0%
中央地区	平成13年	中央地区大型店	36.4%	中央地区一般商店	14.7%	中島地区大型店	10.0%
	平成19年	中央地区大型店	43.5%	中島地区大型店	14.4%	弥生ショッピングセンター	9.8%
母恋地区	平成13年	中央地区大型店	31.8%	母恋地区大型店	16.4%	中島大型店・弥生SC	11.0%
	平成19年	中央地区大型店	29.1%	弥生ショッピングセンター	16.5%	中島地区大型店	12.4%
輪西地区	平成13年	東地区大型店	18.6%	輪西地区大型店	18.1%	中島地区大型店	15.8%
	平成19年	輪西地区大型店	20.0%	弥生ショッピングセンター	19.1%	中島地区大型店	18.4%
東地区	平成13年	東地区大型店	44.6%	弥生ショッピングセンター	18.4%	中島地区大型店	17.5%
	平成19年	東地区大型店	36.0%	中島地区大型店	23.1%	弥生ショッピングセンター	20.9%
中島地区	平成13年	中島地区大型店	63.2%	弥生ショッピングセンター	11.1%	中島地区一般商店	7.2%
	平成19年	中島地区大型店	48.0%	中島ショッピングセンター	18.0%	弥生ショッピングセンター	10.0%
高砂地区	平成13年	中島地区大型店	44.8%	登別ホスフル～イースト	16.8%	東地区大型店	9.5%
	平成19年	中島地区大型店	45.4%	登別ホスフル～イースト	15.7%	弥生ショッピングセンター	10.2%
本輪西地区	平成13年	中島地区大型店	39.1%	弥生ショッピングセンター	15.6%	本輪西大型店	15.4%
	平成19年	中島地区大型店	37.1%	本輪西地区大型店	15.2%	東地区大型店	11.9%
白鳥台地区	平成13年	中島地区大型店	33.4%	白鳥台地区大型店	19.8%	弥生ショッピングセンター	13.0%
	平成19年	中島地区大型店	34.7%	白鳥台地区大型店	18.0%	弥生ショッピングセンター	14.4%

⑨最も多く買い物するところ(地区別・買い物全品目:既婚)

		祝津地区		中央地区		母恋地区		輪西地区		東地区		中島地区		高砂地区		本輪西地区		白鳥台地区		総計	
		回答数	%	回答数	%	回答数	%	回答数	%	回答数	%	回答数	%	回答数	%	回答数	%	回答数	%	回答数	%
祝津地区	1 一般商店	13	2.2	0	0.0	1	0.2	2	0.5	0	0.0	0	0.0	0	0.0	0	0.0	0	0.0	16	0.4
	2 大型店(Ａコープくみあいマーケット、イエローグローブ)	96	16.0	8	1.9	1	0.2	5	1.2	0	0.0	0	0.0	0	0.0	0	0.0	0	0.0	110	2.7
	3 コンビニエンスストア	3	0.5	1	0.2	0	0.0	0	0.0	0	0.0	0	0.0	0	0.0	0	0.0	0	0.0	4	0.1
中央地区	4 一般商店	17	2.8	33	7.7	10	2.2	1	0.2	1	0.3	0	0.0	0	0.0	0	0.0	2	0.4	64	1.6
	5 大型店(長崎屋、志賀駅前店)	174	29.0	187	43.5	134	29.1	14	3.3	8	2.3	0	0.0	3	0.7	0	0.0	14	3.1	534	13.2
	6 コンビニエンスストア	1	0.2	0	0.0	0	0.0	1	0.2	2	0.6	0	0.0	0	0.0	0	0.0	0	0.0	4	0.1
母恋地区	7 一般商店	0	0.0	1	0.2	8	1.7	0	0.0	0	0.0	0	0.0	0	0.0	0	0.0	0	0.0	9	0.2
	8 大型店(αマート)	0	0.0	2	0.5	32	7.0	0	0.0	0	0.0	1	0.2	0	0.0	1	0.2	1	0.2	37	0.9
	9 コンビニエンスストア	0	0.0	0	0.0	2	0.4	1	0.2	0	0.0	0	0.0	0	0.0	0	0.0	0	0.0	3	0.1
輪西地区	10 一般商店	0	0.0	5	1.2	1	0.2	16	3.7	0	0.0	0	0.0	0	0.0	0	0.0	1	0.2	23	0.6
	11 大型店(ホームストア、川原家具)	0	0.0	0	0.0	13	2.8	86	20.0	0	0.0	0	0.0	8	1.7	0	0.0	0	0.0	107	2.6
	12 輪西中核施設(ぶらっと・てついち)	0	0.0	1	0.2	5	1.1	32	7.4	7	2.0	0	0.0	1	0.2	2	0.5	0	0.0	48	1.2
	13 コンビニエンスストア	0	0.0	1	0.2	0	0.0	0	0.0	0	0.0	0	0.0	0	0.0	0	0.0	0	0.0	1	0.0
東地区	14 一般商店	3	0.5	0	0.0	0	0.0	1	0.2	4	1.1	0	0.0	0	0.0	0	0.0	1	0.2	9	0.2
	15 大型店(ホスフル、イエローグローブ)	37	6.2	9	2.1	48	10.4	49	11.4	126	36.0	31	6.7	16	3.5	50	11.9	37	8.2	403	9.9
	16 弥生ショッピングセンター(ホマック、ニトリ、ツルハ、マックスバリュなど)	62	10.3	42	9.8	76	16.5	82	19.1	73	20.9	46	10.0	47	10.2	45	10.7	65	14.4	538	13.3
	17 コンビニエンスストア	0	0.0	0	0.0	0	0.0	0	0.0	0	0.0	0	0.0	0	0.0	0	0.0	0	0.0	0	0.0
中島地区	18 一般商店	2	0.3	1	0.2	3	0.7	1	0.2	1	0.3	17	3.7	1	0.2	13	3.1	5	1.1	44	1.1
	19 大型店(丸井今井、長崎屋、グリーンデパート、志賀食品店、ホームストア新高砂店など)	84	14.0	62	14.4	57	12.4	79	18.4	81	23.1	221	48.0	209	45.4	156	37.1	156	34.7	1105	27.2
	20 中島ショッピングセンター「モルエ」(スーパーアークス、セビオなど)	23	3.8	10	2.3	10	2.2	9	2.1	11	3.1	83	18.0	25	5.4	45	10.7	25	5.6	241	5.9
	21 コンビニエンスストア	0	0.0	0	0.0	0	0.0	0	0.0	0	0.0	0	0.0	0	0.0	0	0.0	0	0.0	0	0.0
高砂地区	22 一般商店	0	0.0	0	0.0	0	0.0	0	0.0	0	0.0	0	0.0	11	2.4	0	0.0	0	0.0	11	0.3
	23 大型店(リビング富士、ベスト電器)	2	0.3	1	0.2	2	0.4	1	0.2	0	0.0	4	0.9	18	3.9	1	0.2	0	0.0	29	0.7
	24 コンビニエンスストア	0	0.0	0	0.0	0	0.0	0	0.0	0	0.0	0	0.0	1	0.2	0	0.0	0	0.0	1	0.0
本輪西地区	25 一般商店	0	0.0	0	0.0	0	0.0	0	0.0	0	0.0	0	0.0	0	0.0	9	2.1	1	0.2	10	0.2
	26 大型店(ホームストア)	0	0.0	0	0.0	0	0.0	0	0.0	0	0.0	1	0.2	0	0.0	64	15.2	5	1.1	70	1.7
	27 コンビニエンスストア	0	0.0	0	0.0	0	0.0	0	0.0	0	0.0	0	0.0	0	0.0	0	0.0	0	0.0	0	0.0
白鳥台地区	28 一般商店	0	0.0	0	0.0	0	0.0	0	0.0	0	0.0	0	0.0	0	0.0	0	0.0	5	1.1	5	0.1
	29 大型店(ハック)	0	0.0	0	0.0	0	0.0	0	0.0	0	0.0	0	0.0	0	0.0	1	0.2	81	18.0	82	2.0
	30 コンビニエンスストア	0	0.0	0	0.0	0	0.0	0	0.0	0	0.0	0	0.0	0	0.0	0	0.0	0	0.0	0	0.0
室蘭市計		517	86.2	364	84.7	403	87.6	380	88.4	314	89.7	404	87.8	340	73.9	387	92.1	399	88.7	3508	86.4
登別市	31 登別ボスフル⇒イーストの商業ゾーン	9	1.5	3	0.7	10	2.2	0	0.0	18	5.1	8	1.7	72	15.7	4	1.0	6	1.3	130	3.2
	32 その他の登別市内	2	0.3	1	0.2	4	0.9	2	0.5	5	1.4	1	0.2	6	1.3	3	0.7	6	1.3	30	0.7
登別市計		11	1.8	4	0.9	14	3.0	2	0.5	23	6.6	9	2.0	78	17.0	7	1.7	12	2.7	160	3.9
伊達市	33 大型店(伊達ボスフル、グルメシティ、ホマック)	0	0.0	0	0.0	0	0.0	0	0.0	0	0.0	0	0.0	0	0.0	1	0.2	18	4.0	19	0.5
	34 その他の伊達市内	0	0.0	0	0.0	0	0.0	0	0.0	0	0.0	0	0.0	0	0.0	2	0.5	6	1.3	8	0.2
伊達市計		0	0.0	0	0.0	0	0.0	0	0.0	0	0.0	0	0.0	0	0.0	3	0.7	24	5.3	27	0.7
35	苫小牧市	5	0.8	0	0.0	3	0.7	1	0.2	2	0.6	0	0.0	5	1.1	7	1.7	2	0.4	25	0.6
36	札幌市	26	4.3	15	3.5	13	2.8	10	2.3	7	2.0	22	4.8	17	3.7	7	1.7	4	0.9	121	3.0
37	その他市町村	7	1.2	1	0.2	7	1.5	0	0.0	0	0.0	1	0.2	0	0.0	0	0.0	0	0.0	16	0.4
38	通信販売、訪問販売など	12	2.0	3	0.7	5	1.1	9	2.1	0	0.0	11	2.4	6	1.3	2	0.5	3	0.7	51	1.3
その他計		50	8.3	19	4.4	28	6.1	20	4.7	9	2.6	34	7.4	28	6.1	16	3.8	9	2.0	213	5.2
未回答		22	3.7	43	10.0	15	3.3	28	6.5	4	1.1	13	2.8	14	3.0	7	1.7	6	1.3	152	3.7
総計		600	100	430	100	460	100	430	100	350	100	460	100	460	100	420	100	450	100	4060	100

※網掛けエリアは、集計地区と同地区の買物先

⑩地区別・買い物全品目：独身

- ・全品目の既婚+独身とほぼ同じ傾向となっており、大型店の集積によって、蘭西の中央地区、蘭中の輪西、東地区、蘭東の中島地区に大別されている。

	調査年	1位		2位		3位	
		全市	平成13年	弥生ショッピングセンター	20.9%	中島地区大型店	17.1%
	平成19年	中島地区大型店	21.1%	中央地区大型店	17.1%	弥生ショッピングセンター	13.4%
祝津地区	平成19年	中央地区大型店	41.7%	祝津地区大型店	21.7%	中島地区大型店	10.8%
中央地区	平成19年	中央地区大型店	64.5%	中島地区大型店	10.0%	東地区大型店 通販・訪問販売	4.5%
母恋地区	平成19年	中央地区大型店	30.0%	弥生ショッピングセンター	16.7%	母恋地区大型店 中島地区大型店	9.2%
輪西地区	平成19年	輪西中核施設	21.4%	東地区大型店	18.6%	中島地区大型店	14.3%
東地区	平成19年	東地区大型店	38.3%	弥生ショッピングセンター	21.1%	中島地区大型店	16.1%
中島地区	平成19年	中島地区大型店	51.4%	中島ショッピングセンター・弥生ショッピングセンター			10.7%
高砂地区	平成19年	中島地区大型店	27.0%	弥生ショッピングセンター	17.0%	東地区大型店	12.0%
本輪西地区	平成19年	中島地区大型店	25.0%	本輪西地区大型店	17.5%	弥生ショッピングセンター	12.5%
白鳥台地区	平成19年	中島地区大型店	24.0%	白鳥台地区大型店	16.0%	弥生ショッピングセンター	15.0%

⑪最も多く買い物するところ(地区別・買い物全品目:独身)

		祝津地区		中央地区		母恋地区		輪西地区		東地区		中島地区		高砂地区		本輪西地区		白鳥台地区		総計	
		回答数	%	回答数	%	回答数	%	回答数	%	回答数	%	回答数	%	回答数	%	回答数	%	回答数	%	回答数	%
祝津地区	1 一般商店	0	0.0	0	0.0	0	0.0	0	0.0	0	0.0	0	0.0	0	0.0	0	0.0	0	0.0	0	0.0
	2 大型店(Aコープくみあいマーケット、イエローグローブ)	26	21.7	3	2.7	1	0.8	0	0.0	0	0.0	0	0.0	0	0.0	0	0.0	0	0.0	30	3.1
	3 コンビニエンスストア	0	0.0	0	0.0	0	0.0	0	0.0	0	0.0	0	0.0	0	0.0	0	0.0	0	0.0	0	0.0
中央地区	4 一般商店	3	2.5	3	2.7	0	0.0	0	0.0	0	0.0	0	0.0	0	0.0	0	0.0	0	0.0	6	0.6
	5 大型店(長崎屋、志賀駅前店)	50	41.7	71	64.5	36	30.0	0	0.0	0	0.0	6	4.3	5	5.0	0	0.0	0	0.0	168	17.1
	6 コンビニエンスストア	0	0.0	0	0.0	0	0.0	0	0.0	0	0.0	0	0.0	0	0.0	0	0.0	0	0.0	0	0.0
母恋地区	7 一般商店	0	0.0	1	0.9	1	0.8	0	0.0	0	0.0	0	0.0	0	0.0	0	0.0	0	0.0	2	0.2
	8 大型店(αマート)	0	0.0	0	0.0	11	9.2	0	0.0	0	0.0	0	0.0	0	0.0	0	0.0	0	0.0	11	1.1
	9 コンビニエンスストア	0	0.0	0	0.0	1	0.8	0	0.0	0	0.0	0	0.0	0	0.0	0	0.0	0	0.0	1	0.1
輪西地区	10 一般商店	0	0.0	0	0.0	0	0.0	6	8.6	0	0.0	0	0.0	0	0.0	0	0.0	0	0.0	6	0.6
	11 大型店(ホームストア、川原家具)	0	0.0	0	0.0	4	3.3	4	5.7	0	0.0	3	2.1	0	0.0	0	0.0	0	0.0	11	1.1
	12 輪西中核施設(ぶらっと・てついち)	0	0.0	0	0.0	0	0.0	15	21.4	1	0.6	0	0.0	0	0.0	0	0.0	0	0.0	16	1.6
	13 コンビニエンスストア	0	0.0	0	0.0	0	0.0	1	1.4	0	0.0	0	0.0	0	0.0	0	0.0	0	0.0	1	0.1
東地区	14 一般商店	0	0.0	0	0.0	0	0.0	0	0.0	4	2.2	1	0.7	0	0.0	1	2.5	0	0.0	6	0.6
	15 大型店(ホスフル、イエローグローブ)	4	3.3	5	4.5	7	5.8	13	18.6	69	38.3	9	6.4	12	12.0	0	0.0	6	6.0	125	12.8
	16 弥生ショッピングセンター(ホマック、ニトリ、ツルハ、マックスバリュなど)	8	6.7	4	3.6	20	16.7	9	12.9	38	21.1	15	10.7	17	17.0	5	12.5	15	15.0	131	13.4
	17 コンビニエンスストア	0	0.0	0	0.0	0	0.0	0	0.0	0	0.0	0	0.0	0	0.0	0	0.0	0	0.0	0	0.0
中島地区	18 一般商店	0	0.0	0	0.0	1	0.8	0	0.0	5	2.8	5	3.6	2	2.0	1	2.5	0	0.0	14	1.4
	19 大型店(丸井今井、長崎屋、グリーンハート、志賀食品店、ホームストア新高砂店など)	13	10.8	11	10.0	11	9.2	10	14.3	29	16.1	72	51.4	27	27.0	10	25.0	24	24.0	207	21.1
	20 中島ショッピングセンター「モルエ」(スーパーアークス、セビオなど)	7	5.8	1	0.9	4	3.3	1	1.4	8	4.4	15	10.7	11	11.0	3	7.5	6	6.0	56	5.7
	21 コンビニエンスストア	0	0.0	0	0.0	0	0.0	0	0.0	0	0.0	0	0.0	0	0.0	0	0.0	0	0.0	0	0.0
高砂地区	22 一般商店	0	0.0	0	0.0	0	0.0	0	0.0	0	0.0	0	0.0	1	1.0	0	0.0	0	0.0	1	0.1
	23 大型店(リビング富士、ベスト電器)	0	0.0	0	0.0	0	0.0	0	0.0	0	0.0	1	0.7	4	4.0	0	0.0	0	0.0	5	0.5
	24 コンビニエンスストア	0	0.0	0	0.0	0	0.0	0	0.0	0	0.0	0	0.0	1	1.0	0	0.0	0	0.0	1	0.1
本輪西地区	25 一般商店	0	0.0	0	0.0	0	0.0	0	0.0	0	0.0	0	0.0	0	0.0	0	0.0	0	0.0	0	0.0
	26 大型店(ホームストア)	0	0.0	0	0.0	0	0.0	0	0.0	0	0.0	0	0.0	0	0.0	7	17.5	0	0.0	7	0.7
	27 コンビニエンスストア	0	0.0	0	0.0	0	0.0	0	0.0	0	0.0	0	0.0	0	0.0	0	0.0	0	0.0	0	0.0
白鳥台地区	28 一般商店	0	0.0	0	0.0	0	0.0	0	0.0	0	0.0	0	0.0	0	0.0	0	0.0	0	0.0	0	0.0
	29 大型店(ハック)	0	0.0	0	0.0	0	0.0	0	0.0	0	0.0	0	0.0	0	0.0	0	0.0	16	16.0	16	1.6
	30 コンビニエンスストア	0	0.0	0	0.0	0	0.0	0	0.0	0	0.0	0	0.0	0	0.0	0	0.0	2	2.0	2	0.2
室蘭市計		111	92.5	99	90.0	97	80.8	59	84.3	154	85.6	127	90.7	80	80.0	27	67.5	69	69.0	823	84.0
登別市	31 登別ポスフル⇒イーストの商業ゾーン	0	0.0	0	0.0	3	2.5	2	2.9	3	1.7	1	0.7	5	5.0	1	2.5	1	1.0	16	1.6
	32 その他の登別市内	0	0.0	1	0.9	0	0.0	1	1.4	1	0.6	0	0.0	1	1.0	0	0.0	0	0.0	4	0.4
登別市計		0	0.0	1	0.9	3	2.5	3	4.3	4	2.2	1	0.7	6	6.0	1	2.5	1	1.0	20	2.0
伊達市	33 大型店(伊達ポスフル、グルメシティ、ホマック)	0	0.0	0	0.0	0	0.0	0	0.0	0	0.0	0	0.0	0	0.0	0	0.0	0	0.0	0	0.0
	34 その他の伊達市内	0	0.0	0	0.0	0	0.0	0	0.0	0	0.0	0	0.0	0	0.0	0	0.0	0	0.0	0	0.0
伊達市計		0	0.0	0	0.0	0	0.0	0	0.0	0	0.0	0	0.0	0	0.0	0	0.0	0	0.0	0	0.0
35	苫小牧市	0	0.0	0	0.0	1	0.8	0	0.0	0	0.0	3	2.1	1	1.0	2	5.0	0	0.0	7	0.7
36	札幌市	0	0.0	1	0.9	5	4.2	3	4.3	12	6.7	3	2.1	6	6.0	0	0.0	0	0.0	30	3.1
37	その他市町村	0	0.0	1	0.9	0	0.0	1	1.4	0	0.0	0	0.0	2	2.0	0	0.0	0	0.0	4	0.4
38	通信販売、訪問販売など	1	0.8	5	4.5	1	0.8	0	0.0	2	1.1	2	1.4	2	2.0	0	0.0	11	11.0	24	2.4
その他計		1	0.8	7	6.4	7	5.8	4	5.7	14	7.8	8	5.7	11	11.0	2	5.0	11	11.0	65	6.6
未回答		8	6.7	3	2.7	13	10.8	4	5.7	8	4.4	4	2.9	3	3.0	10	25.0	19	19.0	72	7.3
総計		120	100	110	100	120	100	70	100	180	100	140	100	100	100	40	100	100	100	980	100

※網掛けエリアは、集計地区と同地区の買物先

⑫自地区での購買率

[最寄品]: 日常的に高頻度で購入される商品(野菜・魚・肉・日用雑貨など)

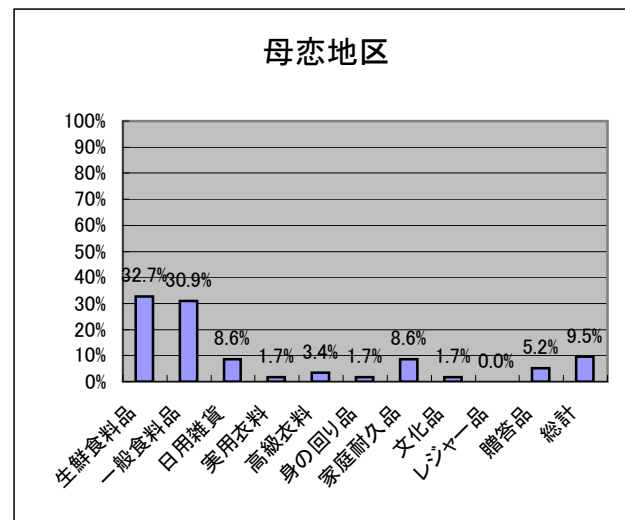
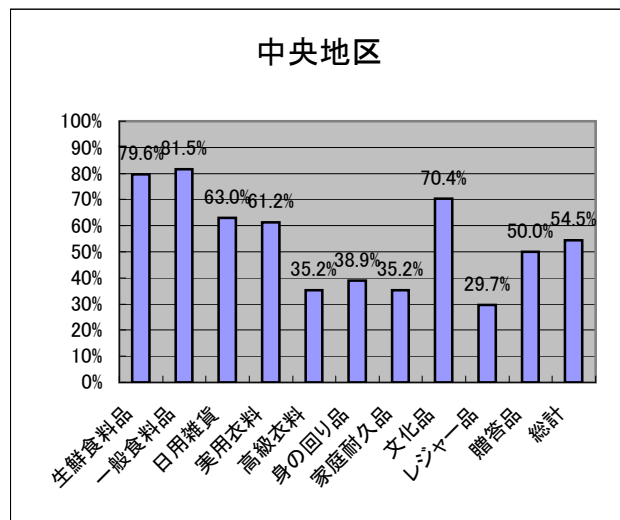
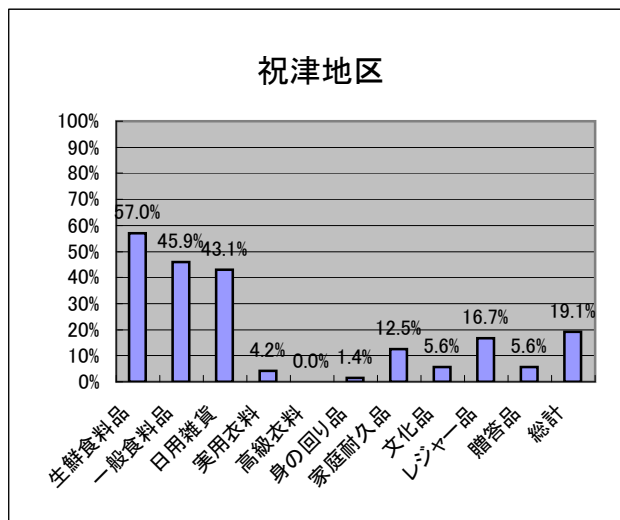
居住している地区内で買い物をする比率(自地区購買率)は、各地区とも自地区に立地する大型店で購買することが多い。

特に、中央地区では前回に比べ大きく購買率がアップしており、志賀駅前店のオープンにより、既存大型店との相乗効果によるものと推測される。一方、高砂地区では、ホームストア高砂店の移店(新高砂店:中島地区)により、前回調査から大幅な減少となっている。

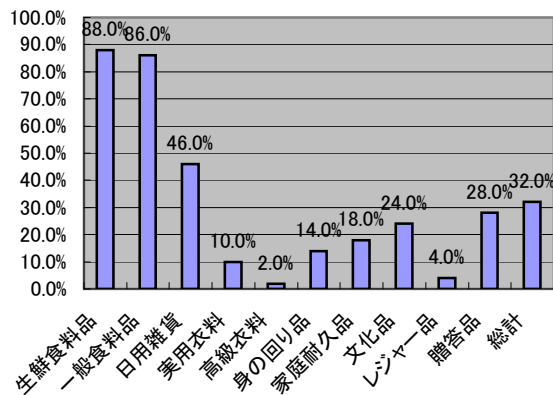
[買い回り品]: その商品を買うために複数の店を見て回り、価格、スペック、デザインなどを比較して決める商品。(家具、家電商品など)

大型店が集積する中島・東・中央地区において、自地区購買率は高くなっている。輪西地区で前回より数値がアップしたが、前回調査では購買先である輪西地区大型店としてホームストアのみの表記であったが、今回、川原家具店を加えたことが要因と推測される。

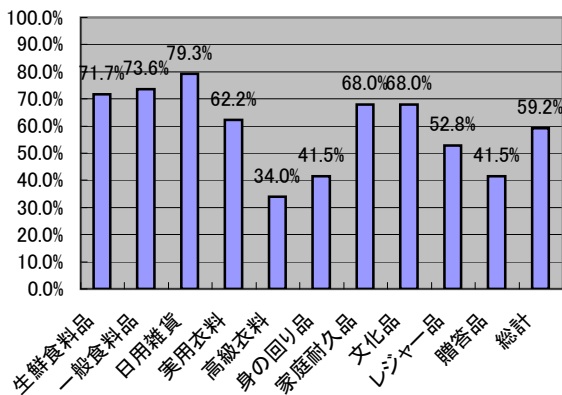
⑬自地区での購買率(地区別:品目別)



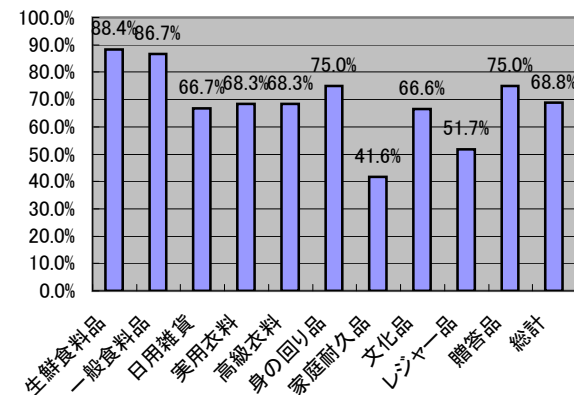
輪西地区



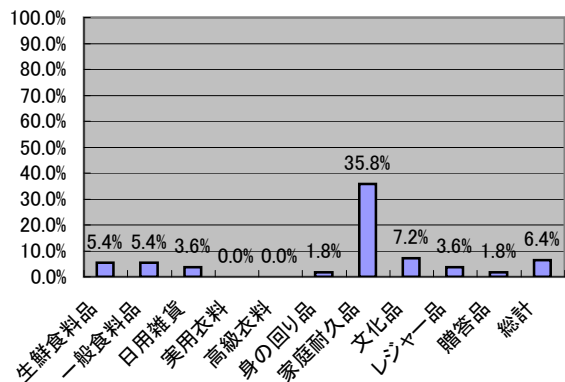
東地区



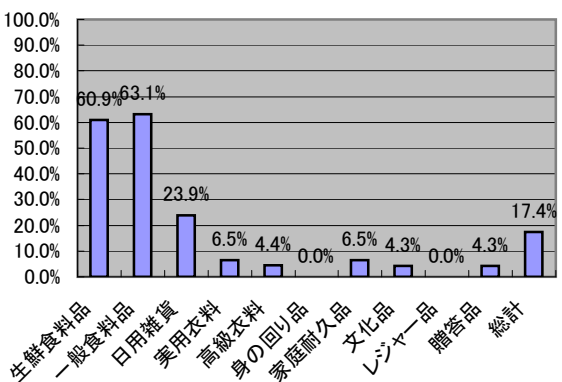
中島地区



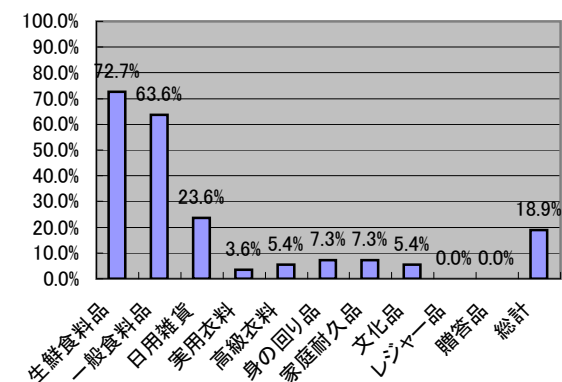
高砂地区



本輪西地区



白鳥台地区



⑭自地区での購買率の変化(品目別)

		生鮮食料品	一般食料品	日用雑貨	実用衣料	高級衣料	身の回り品	家庭耐久品	文化品	レジャー品	贈答品	総計
祝津地区	平成6年	38.1%	48.7%	32.4%	4.0%	3.6%	6.7%	11.5%	9.5%	5.6%	3.4%	—
	平成10年	22.0%	18.8%	7.3%	0.0%	0.0%	0.0%	4.0%	1.3%	0.0%	0.0%	5.5%
	平成13年	57.6%	60.7%	43.9%	9.0%	6.0%	4.5%	12.1%	7.5%	7.6%	9.0%	21.8%
	平成19年	57.0%	45.9%	43.1%	4.2%	0.0%	1.4%	12.5%	5.6%	16.7%	5.6%	19.1%
中央地区	平成6年	78.4%	91.7%	85.6%	67.7%	31.0%	40.8%	51.9%	65.4%	43.5%	31.1%	—
	平成10年	77.8%	75.7%	61.4%	63.9%	40.9%	52.1%	50.8%	68.6%	45.3%	42.0%	58.1%
	平成13年	62.9%	64.5%	56.5%	61.3%	33.8%	50.0%	35.5%	50.0%	30.7%	43.6%	48.9%
	平成19年	79.6%	81.5%	63.0%	61.2%	35.2%	38.9%	35.2%	70.4%	29.7%	50.0%	54.5%
母恋地区	平成6年	76.9%	82.9%	85.7%	0.0%	0.0%	0.0%	10.5%	0.0%	0.0%	8.0%	—
	平成10年	50.0%	51.5%	41.2%	13.6%	6.2%	6.5%	24.1%	15.3%	3.7%	8.2%	23.2%
	平成13年	46.6%	41.4%	31.0%	12.0%	12.0%	8.6%	10.3%	5.1%	5.1%	5.2%	17.7%
	平成19年	32.7%	30.9%	8.6%	1.7%	3.4%	1.7%	8.6%	1.7%	0.0%	5.2%	9.5%
輪西地区	平成6年	94.4%	97.0%	89.2%	17.4%	13.6%	27.3%	31.9%	40.0%	13.3%	16.0%	—
	平成10年	85.3%	85.3%	54.6%	10.4%	5.9%	10.4%	19.5%	19.1%	2.6%	13.6%	34.7%
	平成13年	86.0%	86.0%	56.3%	7.8%	4.7%	7.8%	1.6%	15.6%	3.1%	23.5%	29.3%
	平成19年	88.0%	86.0%	46.0%	10.0%	2.0%	14.0%	18.0%	24.0%	4.0%	28.0%	32.0%
東地区	平成6年	74.1%	75.9%	86.7%	70.0%	26.3%	27.8%	8.3%	35.8%	30.8%	18.2%	—
	平成10年	63.2%	69.9%	70.4%	55.4%	31.0%	31.4%	19.4%	32.8%	41.5%	41.2%	46.2%
	平成13年	65.6%	64.1%	86.0%	68.8%	54.7%	62.6%	53.2%	62.6%	75.0%	57.8%	65.0%
	平成19年	71.7%	73.6%	79.3%	62.2%	34.0%	41.5%	68.0%	68.0%	52.8%	41.5%	59.2%
中島地区	平成6年	86.3%	91.5%	85.1%	93.4%	85.0%	95.2%	91.9%	89.2%	82.4%	92.7%	—
	平成10年	91.0%	86.9%	70.5%	82.7%	83.1%	80.8%	78.1%	80.8%	62.0%	86.3%	80.6%
	平成13年	91.7%	93.4%	50.7%	75.4%	77.1%	70.5%	45.9%	68.8%	34.4%	88.5%	69.6%
	平成19年	88.4%	86.7%	66.7%	68.3%	68.3%	75.0%	41.6%	66.6%	51.7%	75.0%	68.8%
高砂地区	平成6年	52.6%	61.5%	51.1%	4.5%	2.4%	2.3%	7.1%	7.3%	2.8%	7.0%	—
	平成10年	32.9%	40.7%	23.1%	1.3%	1.3%	2.8%	6.9%	9.9%	1.5%	2.8%	12.9%
	平成13年	19.1%	19.0%	11.1%	3.2%	1.6%	1.6%	11.1%	4.8%	3.2%	3.2%	7.8%
	平成19年	5.4%	5.4%	3.6%	0.0%	0.0%	1.8%	35.8%	7.2%	3.6%	1.8%	6.4%
本輪西地区	平成6年	66.7%	78.4%	68.4%	30.3%	12.1%	11.4%	21.4%	19.3%	8.3%	15.2%	—
	平成10年	64.5%	67.6%	53.5%	14.9%	6.2%	4.8%	11.9%	6.8%	7.1%	9.0%	26.7%
	平成13年	60.0%	58.4%	28.3%	8.4%	5.0%	6.7%	5.0%	6.7%	3.4%	3.3%	18.5%
	平成19年	60.9%	63.1%	23.9%	6.5%	4.4%	0.0%	6.5%	4.3%	0.0%	4.3%	17.4%
白鳥台地区	平成6年	83.3%	85.0%	81.6%	12.1%	3.1%	9.7%	22.2%	7.7%	4.3%	3.6%	—
	平成10年	84.9%	84.9%	68.9%	15.8%	3.5%	11.3%	5.8%	7.7%	3.7%	9.3%	33.0%
	平成13年	70.2%	70.2%	36.8%	8.8%	5.3%	5.3%	5.3%	8.8%	3.6%	5.3%	21.9%
	平成19年	72.7%	63.6%	23.6%	3.6%	5.4%	7.3%	7.3%	5.4%	0.0%	0.0%	18.9%

地区別年齢三区分

地区別	年齢三区分	H10		H19		減少率 (%)
		人	%	人	%	
全市	0～14	13,140	12.24	11,027	11.31	-16.08
	15～64	73,690	68.63	59,773	61.29	-18.89
	65以上	20,542	19.13	26,717	27.4	30.06
	合計	107,372	100	97,517	100	-9.18
祝津地区	0～14	1,254	11.92	1,051	10.95	-16.19
	15～64	7,240	68.8	5,678	59.18	-21.57
	65以上	2,030	19.29	2,865	29.86	41.13
	計	10,524	100	9,594	100	-8.84
中央地区	0～14	824	8.8	545	7.23	-33.86
	15～64	5,978	63.86	4,231	56.14	-29.22
	65以上	2,559	27.34	2,760	36.62	7.85
	計	9,361	100	7,536	100	-19.5
母恋地区	0～14	1,256	11.61	895	9.82	-28.74
	15～64	7,099	65.62	5,408	59.35	-23.82
	65以上	2,464	22.77	2,809	30.83	14
	計	10,819	100	9,112	100	-15.78
輪西地区	0～14	565	9.9	358	8.06	-36.64
	15～64	3,750	65.7	2,482	55.91	-33.81
	65以上	1,393	24.4	1,599	36.02	14.79
	計	5,708	100	4,439	100	-22.23
東地区	0～14	1,582	12.69	1,550	12.78	-2.02
	15～64	8,582	68.83	7,544	62.19	-12.1
	65以上	2,305	18.49	3,037	25.04	31.76
	計	12,469	100	12,131	100	-2.71

参考資料

地区別	年齢三区分	H10		H19		減少率 (%)
		人	%	人	%	
中島地区	0～14	3,255	15.82	3,050	14.76	-6.3
	15～64	14,481	70.4	13,463	65.14	-7.03
	65以上	2,835	13.78	4,156	20.11	46.6
	計	20,571	100	20,669	100	0.48
高砂地区	0～14	1,641	10.95	1,299	9.89	-20.84
	15～64	10,792	72.04	8,591	65.38	-20.39
	65以上	2,548	17.01	3,250	24.73	27.55
	計	14,981	100	13,140	100	-12.29
本輪西地区	0～14	1,438	11.32	1,162	10.04	-19.19
	15～64	8,301	65.33	6,638	57.37	-20.03
	65以上	2,967	23.35	3,770	32.58	27.06
	計	12,706	100	11,570	100	-8.94
白鳥台地区	0～14	1,325	12.95	1,117	11.98	-15.7
	15～64	7,467	72.97	5,738	61.53	-23.16
	65以上	1,441	14.08	2,471	26.5	71.48
	計	10,233	100	9,326	100	-8.86

※人口：H10は平成10年4月30日、H19は平成19年3月31日現在。

⑮年代別・買い物全品目：既婚＋独身

○最も多く買い物するところを年代別に購入先をみると

- ・20歳代、30歳代、40歳代において弥生ショッピングセンターがそれぞれポイントアップして1位を占めており、その分中島地区大型店がランクダウンしている。
- ・地区別でランクインしなかった中島ショッピングセンターが20歳・30歳代で2、3位にランクされた。
- ・30歳・40歳代では、1位から3位までの数値が前回より均衡しており、中島地区と東地区が拮抗している。
- ・50歳代、60歳以上の年代では、上位1、2位は前回同様だが、3位において東地区内の大型店から弥生ショッピングセンターへと変化している。

	調査年	1位		2位		3位	
		店名	割合	店名	割合	店名	割合
全市	平成13年	中島地区大型店	26.4%	東地区大型店	14.3%	弥生ショッピングセンター	12.6%
	平成19年	中島地区大型店	26.0%	中央地区大型店	13.9%	弥生ショッピングセンター	13.3%
～19歳	平成13年	弥生ショッピングセンター・高砂一般商店		20.0%	札幌市		14.0%
	平成19年	—		—	—		—
20歳～29歳	平成13年	弥生ショッピングセンター	20.8%	中島地区大型店	20.6%	東地区大型店	15.0%
	平成19年	弥生ショッピングセンター	26.3%	中島ショッピングセンター	17.4%	中島地区大型店	15.3%
30歳～39歳	平成13年	中島地区大型店	31.8%	東地区大型店	20.9%	弥生ショッピングセンター	16.5%
	平成19年	弥生ショッピングセンター	20.2%	中島地区大型店	16.4%	中島ショッピングセンター	13.4%
40歳～49歳	平成13年	中島地区大型店	30.8%	東地区大型店	14.2%	弥生ショッピングセンター	12.8%
	平成19年	弥生ショッピングセンター	20.4%	中島地区大型店	18.4%	東地区大型店	18.2%
50歳～59歳	平成13年	中島地区大型店	31.5%	中央地区大型店	14.6%	東地区大型店	11.8%
	平成19年	中島地区大型店	26.6%	中央地区大型店	13.4%	弥生ショッピングセンター	13.2%
60歳以上	平成13年	中島地区大型店	22.8%	中央地区大型店	16.7%	東地区大型店	12.5%
	平成19年	中島地区大型店	30.0%	中央地区大型店	16.9%	弥生ショッピングセンター	9.6%

⑩最も多く買い物するところ(年代別・買い物全品目:既婚+独身)

		～19歳	20歳～29歳	30歳～39歳	40歳～49歳	50歳～59歳	60歳～	総計	
		回答数 %	回答数 %	回答数 %	回答数 %	回答数 %	回答数 %	回答数 %	回答数 %
祝津地区	1 一般商店	0.0	0 0.0	3 0.5	0 0.0	2 0.2	11 0.4	16	0.3
	2 大型店(アコープくみあいマーケット、イエローグローブ)	0.0	6 3.2	15 2.5	4 0.9	39 3.4	76 2.9	140	2.8
	3 コンビニエンスストア	0.0	0 0.0	0 0.0	1 0.2	0 0.0	3 0.1	4	0.1
中央地区	4 一般商店	0.0	0 0.0	2 0.3	7 1.6	7 0.6	54 2.0	70	1.4
	5 大型店(長崎屋、志賀駅前店)	0.0	7 3.7	52 8.8	39 8.7	156 13.4	448 16.9	702	13.9
	6 コンビニエンスストア	0.0	0 0.0	0 0.0	1 0.2	0 0.0	3 0.1	4	0.1
母恋地区	7 一般商店	0.0	0 0.0	0 0.0	0 0.0	3 0.3	8 0.3	11	0.2
	8 大型店(αマート)	0.0	2 1.1	3 0.5	0 0.0	5 0.4	38 1.4	48	1.0
	9 コンビニエンスストア	0.0	0 0.0	0 0.0	0 0.0	2 0.2	2 0.1	4	0.1
輪西地区	10 一般商店	0.0	0 0.0	0 0.0	1 0.2	6 0.5	22 0.8	29	0.6
	11 大型店(ホームストア、川原家具)	0.0	2 1.1	8 1.4	8 1.8	22 1.9	78 2.9	118	2.3
	12 輪西中核施設(ぶらっと・てついち)	0.0	0 0.0	3 0.5	3 0.7	25 2.2	33 1.2	64	1.3
	13 コンビニエンスストア	0.0	0 0.0	1 0.2	0 0.0	0 0.0	1 0.0	2	0.0
東地区	14 一般商店	0.0	0 0.0	1 0.2	2 0.4	9 0.8	3 0.1	15	0.3
	15 大型店(ホスフル、イエローグローブ)	0.0	25 13.2	67 11.4	82 18.2	143 12.3	211 8.0	528	10.5
	16 弥生ショッピングセンター(ホームマック、ニトリ、ツルハ、マックスバリュなど)	0.0	50 26.3	119 20.2	92 20.4	153 13.2	255 9.6	669	13.3
	17 コンビニエンスストア	0.0	0 0.0	0 0.0	0 0.0	0 0.0	0 0.0	0	0.0
中島地区	18 一般商店	0.0	3 1.6	4 0.7	2 0.4	15 1.3	34 1.3	58	1.2
	19 大型店(丸井今井、長崎屋、グリーンハート、志賀食品店、ホームストア新高砂店など)	0.0	29 15.3	97 16.4	83 18.4	309 26.6	794 30.0	1312	26.0
	20 中島ショッピングセンター「モルエ」(スーパーアークス、セビオなど)	0.0	33 17.4	79 13.4	33 7.3	49 4.2	103 3.9	297	5.9
	21 コンビニエンスストア	0.0	0 0.0	0 0.0	0 0.0	0 0.0	0 0.0	0	0.0
高砂地区	22 一般商店	0.0	0 0.0	0 0.0	1 0.2	4 0.3	7 0.3	12	0.2
	23 大型店(リビング富士、ベスト電器)	0.0	1 0.5	4 0.7	3 0.7	11 0.9	15 0.6	34	0.7
	24 コンビニエンスストア	0.0	0 0.0	0 0.0	1 0.2	0 0.0	1 0.0	2	0.0
本輪西地区	25 一般商店	0.0	0 0.0	0 0.0	0 0.0	1 0.1	9 0.3	10	0.2
	26 大型店(ホームストア)	0.0	0 0.0	4 0.7	2 0.4	21 1.8	50 1.9	77	1.5
	27 コンビニエンスストア	0.0	0 0.0	0 0.0	0 0.0	0 0.0	0 0.0	0	0.0
白鳥台地区	28 一般商店	0.0	0 0.0	0 0.0	0 0.0	0 0.0	5 0.2	5	0.1
	29 大型店(ハック)	0.0	2 1.1	4 0.7	4 0.9	22 1.9	66 2.5	98	1.9
	30 コンビニエンスストア	0.0	0 0.0	0 0.0	0 0.0	0 0.0	2 0.1	2	0.0
室蘭市計		0 0.0	160 84.2	466 79.0	369 82.0	1004 86.6	2332 88.0	4331	85.9
登別市	31 登別ボスフル⇒イーストの商業ゾーン	0.0	2 1.1	21 3.6	18 4.0	53 4.6	52 2.0	146	2.9
	32 その他の登別市内	0.0	0 0.0	9 1.5	6 1.3	11 0.9	8 0.3	34	0.7
登別市計		0 0.0	2 1.1	30 5.1	24 5.3	64 5.5	60 2.3	180	3.6
伊達市	33 大型店(伊達ボスフル、グルマシティ、ホームマック)	0.0	0 0.0	0 0.0	0 0.0	0 0.0	19 0.7	19	0.4
	34 その他の伊達市内	0.0	0 0.0	1 0.2	0 0.0	2 0.2	5 0.2	8	0.2
伊達市計		0 0.0	0 0.0	1 0.2	0 0.0	2 0.2	24 0.9	27	0.5
その他	35 苫小牧市	0.0	8 4.2	12 2.0	3 0.7	7 0.6	2 0.1	32	0.6
	36 札幌市	0.0	6 3.2	59 10.0	24 5.3	35 3.0	27 1.0	151	3.0
	37 その他市町村	0.0	1 0.5	3 0.5	11 2.4	5 0.4	1 0.0	21	0.4
	38 通信販売、訪問販売など	0.0	11 5.8	14 2.4	8 1.8	21 1.8	22 0.8	76	1.5
	その他計	0 0.0	26 13.7	88 14.9	46 10.2	68 58.6	50 18.8	280	55.6
未回答		0.0	2 1.1	5 0.8	11 2.4	22 1.9	182 6.9	222	4.4
総計		0 100	190 100	590 100	450 100	1160 100	2650 100	5040	100

※網掛けエリアは、買い物先の上位3箇所

(2)次に多く買い物するところ(市全地区 買い物品目別 既婚+独身)

		生鮮食料品		一般食料品		日用雑貨		実用衣料		高級衣料		身の回り品		家庭耐久品		文化品		レジャー品		贈答品		総計			
		肉・魚・野菜		加工品・酒・パン・調味料など		石鹸・ちい紙・食器・鍋釜など		下着・家の中で着る服など		紳士婦人服・呉服・旅行衣料など		靴・カバン・装飾品など		電気製品・家具・インテリアなど		書籍・時計・カメラなど		運動用品・キャンプ用品・CDなど		中元・歳暮・入学祝いなど					
		回答数	%	回答数	%	回答数	%	回答数	%	回答数	%	回答数	%	回答数	%	回答数	%	回答数	%	回答数	%	回答数	%	回答数	%
祝津地区	1 一般商店	6	1.2	3	0.6	4	0.8	0	0.0	0	0.0	0	0.0	2	0.4	0	0.0	0	0.0	0	0.0	0	0.0	15	0.3
	2 大型店(アコーブくみあいマーケット、イエローグローブ)	25	5.0	25	5.0	33	6.5	7	1.4	2	0.4	3	0.6	10	2.0	2	0.4	6	1.2	5	1.0	118	2.3		
	3 コンビニエンスストア	7	1.4	7	1.4	4	0.8	0	0.0	0	0.0	0	0.0	0	0.0	0	0.0	1	0.2	0	0.0	19	0.4		
中央地区	4 一般商店	16	3.2	20	4.0	12	2.4	12	2.4	10	2.0	10	2.0	8	1.6	10	2.0	6	1.2	6	1.2	110	2.2		
	5 大型店(長崎屋、志賀駅前店)	45	8.9	35	6.9	30	6.0	24	4.8	33	6.5	24	4.8	30	6.0	30	6.0	23	4.6	27	5.4	301	6.0		
母恋地区	6 コンビニエンスストア	4	0.8	7	1.4	3	0.6	3	0.6	1	0.2	1	0.2	0	0.0	1	0.2	0	0.0	0	0.0	0	0.0	20	0.4
	7 一般商店	4	0.8	4	0.8	2	0.4	3	0.6	1	0.2	1	0.2	1	0.2	2	0.4	0	0.0	1	0.2	1	0.2	19	0.4
	8 大型店(αマート)	16	3.2	12	2.4	4	0.8	2	0.4	1	0.2	1	0.2	1	0.2	1	0.2	1	0.2	1	0.2	40	0.8		
輪西地区	9 コンビニエンスストア	5	1.0	7	1.4	3	0.6	0	0.0	0	0.0	1	0.2	0	0.0	0	0.0	0	0.0	0	0.0	16	0.3		
	10 一般商店	4	0.8	1	0.2	1	0.2	2	0.4	0	0.0	1	0.2	4	0.8	3	0.6	1	0.2	0	0.0	17	0.3		
	11 大型店(ホームストア、川原家具)	14	2.8	9	1.8	9	1.8	0	0.0	1	0.2	2	0.4	4	0.8	0	0.0	1	0.2	3	0.6	43	0.9		
	12 輪西中核施設(ぶらっと・てついち)	27	5.4	36	7.1	9	1.8	0	0.0	0	0.0	6	1.2	1	0.2	4	0.8	1	0.2	5	1.0	89	1.8		
東地区	13 コンビニエンスストア	2	0.4	2	0.4	1	0.2	0	0.0	0	0.0	0	0.0	0	0.0	0	0.0	0	0.0	1	0.2	6	0.1		
	14 一般商店	1	0.2	0	0.0	3	0.6	2	0.4	0	0.0	0	0.0	1	0.2	1	0.2	1	0.2	1	0.2	10	0.2		
	15 大型店(ホスフル、イエローグローブ)	38	7.5	29	5.8	49	9.7	77	15.3	73	14.5	82	16.3	30	6.0	32	6.3	42	8.3	95	18.8	547	10.9		
	16 弥生ショッピングセンター(ホマック、ノトリ、ツルハ、マックスバリュなど)	40	7.9	32	6.3	69	13.7	37	7.3	14	2.8	31	6.2	79	15.7	53	10.5	64	12.7	17	3.4	436	8.7		
	17 コンビニエンスストア	1	0.2	0	0.0	0	0.0	1	0.2	1	0.2	0	0.0	1	0.2	0	0.0	0	0.0	0	0.0	4	0.1		
中島地区	18 一般商店	2	0.4	6	1.2	2	0.4	3	0.6	11	2.2	9	1.8	6	1.2	9	1.8	2	0.4	4	0.8	54	1.1		
	19 大型店(丸井今井、長崎屋、グリーンハート、志賀食品店、ホームストア新高砂店など)	78	15.5	69	13.7	58	11.5	89	17.7	78	15.5	87	17.3	50	9.9	70	13.9	39	7.7	77	15.3	695	13.8		
	20 中島ショッピングセンター「モルエ」(スーパーアークス、セビオなど)	45	8.9	51	10.1	50	9.9	47	9.3	40	7.9	32	6.3	60	11.9	58	11.5	58	11.5	19	3.8	460	9.1		
	21 コンビニエンスストア	4	0.8	6	1.2	1	0.2	0	0.0	0	0.0	0	0.0	0	0.0	0	0.0	0	0.0	0	0.0	11	0.2		
高砂地区	22 一般商店	3	0.6	4	0.8	1	0.2	0	0.0	0	0.0	0	0.0	0	0.0	2	0.4	1	0.2	0	0.0	11	0.2		
	23 大型店(リビング富士、ベスト電器)	0	0.0	0	0.0	0	0.0	0	0.0	1	0.2	1	0.2	19	3.8	1	0.2	1	0.2	1	0.2	24	0.5		
	24 コンビニエンスストア	4	0.8	4	0.8	2	0.4	0	0.0	0	0.0	0	0.0	0	0.0	0	0.0	0	0.0	0	0.0	10	0.2		
本輪西地区	25 一般商店	1	0.2	6	1.2	0	0.0	1	0.2	2	0.4	1	0.2	1	0.2	1	0.2	0	0.0	0	0.0	13	0.3		
	26 大型店(ホームストア)	9	1.8	6	1.2	8	1.6	1	0.2	1	0.2	0	0.0	0	0.0	1	0.2	1	0.2	5	1.0	32	0.6		
	27 コンビニエンスストア	3	0.6	3	0.6	0	0.0	0	0.0	0	0.0	0	0.0	0	0.0	0	0.0	0	0.0	0	0.0	6	0.1		
白鳥台地区	28 一般商店	1	0.2	1	0.2	1	0.2	0	0.0	0	0.0	0	0.0	1	0.2	0	0.0	0	0.0	0	0.0	4	0.1		
	29 大型店(ハック)	9	1.8	12	2.4	12	2.4	6	1.2	1	0.2	5	1.0	1	0.2	0	0.0	1	0.2	2	0.4	49	1.0		
	30 コンビニエンスストア	5	1.0	4	0.8	1	0.2	0	0.0	1	0.2	0	0.0	0	0.0	2	0.4	2	0.4	0	0.0	15	0.3		
室蘭市計		419	83.1	401	79.6	372	73.8	317	62.9	272	54.0	298	59.1	310	61.5	283	56.2	252	50.0	270	53.6	3194	63.4		
登別市	31 登別ポスフル⇒イーストの商業ゾーン	11	2.2	13	2.6	11	2.2	16	3.2	13	2.6	8	1.6	12	2.4	18	3.6	17	3.4	16	3.2	135	2.7		
	32 その他の登別市内	1	0.2	2	0.4	4	0.8	5	1.0	3	0.6	1	0.2	6	1.2	3	0.6	16	3.2	0	0.0	41	0.8		
登別市計		12	2.4	15	3.0	15	3.0	21	4.2	16	3.2	9	1.8	18	3.6	21	4.2	33	6.5	16	3.2	176	3.5		
伊達市	33 大型店(伊達ホスフル、グルメンティ、ホマック)	5	1.0	7	1.4	5	1.0	6	1.2	6	1.2	3	0.6	5	1.0	6	1.2	8	1.6	7	1.4	58	1.2		
	34 その他の伊達市内	1	0.2	0	0.0	3	0.6	3	0.6	2	0.4	3	0.6	5	1.0	2	0.4	2	0.4	0	0.0	21	0.4		
伊達市計		6	1.2	7	1.4	8	1.6	9	1.8	8	1.6	6	1.2	10	2.0	8	1.6	10	2.0	7	1.4	79	1.6		
	35 苫小牧市	0	0.0	1	0.2	0	0.0	6	1.2	12	2.4	14	2.8	2	0.4	5	1.0	6	1.2	6	1.2	52	1.0		
	36 札幌市	0	0.0	1	0.2	1	0.2	15	3.0	31	6.2	23	4.6	7	1.4	15	3.0	7	1.4	16	3.2	116	2.3		
	37 その他市町村	0	0.0	0	0.0	0	0.0	2	0.4	4	0.8	4	0.8	0	0.0	1	0.2	0	0.0	2	0.4	13	0.3		
	38 通信販売、訪問販売など	0	0.0	1	0.2	0	0.0	8	1.6	5	1.0	8	1.6	4	0.8	5	1.0	7	1.4	6	1.2	44	0.9		
その他計		0	0.0	3	0.6	1	0.2	31	6.2	52	10.3	49	9.7	13	2.6	26	5.2	20	4.0	30	6.0	225	4.5		
未回答		67	13.3	78	15.5	108	21.4	126	25.0	156	31.0	142	28.2	153	30.4	166	32.9	189	37.5	181	35.9	1366	27.1		
総計		504	100	504	100	504	100	504	100	504	100	504	100	504	100	504	100	504	100	504	100	5040	100		