

資料1

第5期計画の実績
(高齢福祉課・健康推進課分のみ抜粋)

老人クラブ会員数

年度	平成22年度	平成23年度	平成24年度	平成25年度
団体数	73	69	68	60
人数	4,363	4,121	3,932	3,460

総合福祉センター

年度	平成22年度	平成23年度	平成24年度	平成25年度
講座数	11 講座 12 同好会	11 講座 12 同好会	11 講座 12 同好会	11 講座 12 同好会

鍵の保管先登録制度の推進

年度	平成22年度	平成23年度	平成24年度	平成25年度
鍵の保管先登録件数	199	275	280	249

緊急情報記録票の普及促進

年度	平成22年度	平成23年度	平成24年度	平成25年度
緊急情報記録票配布件数	—	1,142	265	68

高齢者たすけ隊・見守り隊の推進

事業者への働きかけを行い、参画団体の増加の取り組みを推進した。

年度	平成22年度	平成23年度	平成24年度	平成25年度
協力事業所数	65	60	135	250

権利擁護の推進（P25）

（1）（仮）成年後見センター設置の推進

平成25年 9月 「室蘭市成年後見センター開設準備委員会」を設置。

平成26年 4月 室蘭市社会福祉協議会内に「室蘭市成年後見支援センター」を設置し、職員3名を配置する。

平成26年 5月 「室蘭市成年後見支援センター運営協議会」を設置。

平成26年10月 「室蘭市成年後見支援センター」開設（室蘭市東町2-3）

市長後見申立件数

年 度	平成 23 年度				平成 24 年度				平成 25 年度			
	後見	保佐	補助	計	後見	保佐	補助	計	後見	保佐	補助	計
高 齢 者	0	0	0	0	3	0	0	3	5	0	0	5
知的・精神	1	1	0	2	2	0	0	2	0	2	0	2
合 計	1	1	0	2	5	0	0	5	5	2	0	7

事業実績

平成 25 年 11～12 月 「市民後見人養成講座」（全 8 回）を広域で開催する。

	室蘭市	登別市	伊達市	洞爺湖町	壮瞥町	豊浦町
修了者	22人	7人	13人	8人	1人	5人

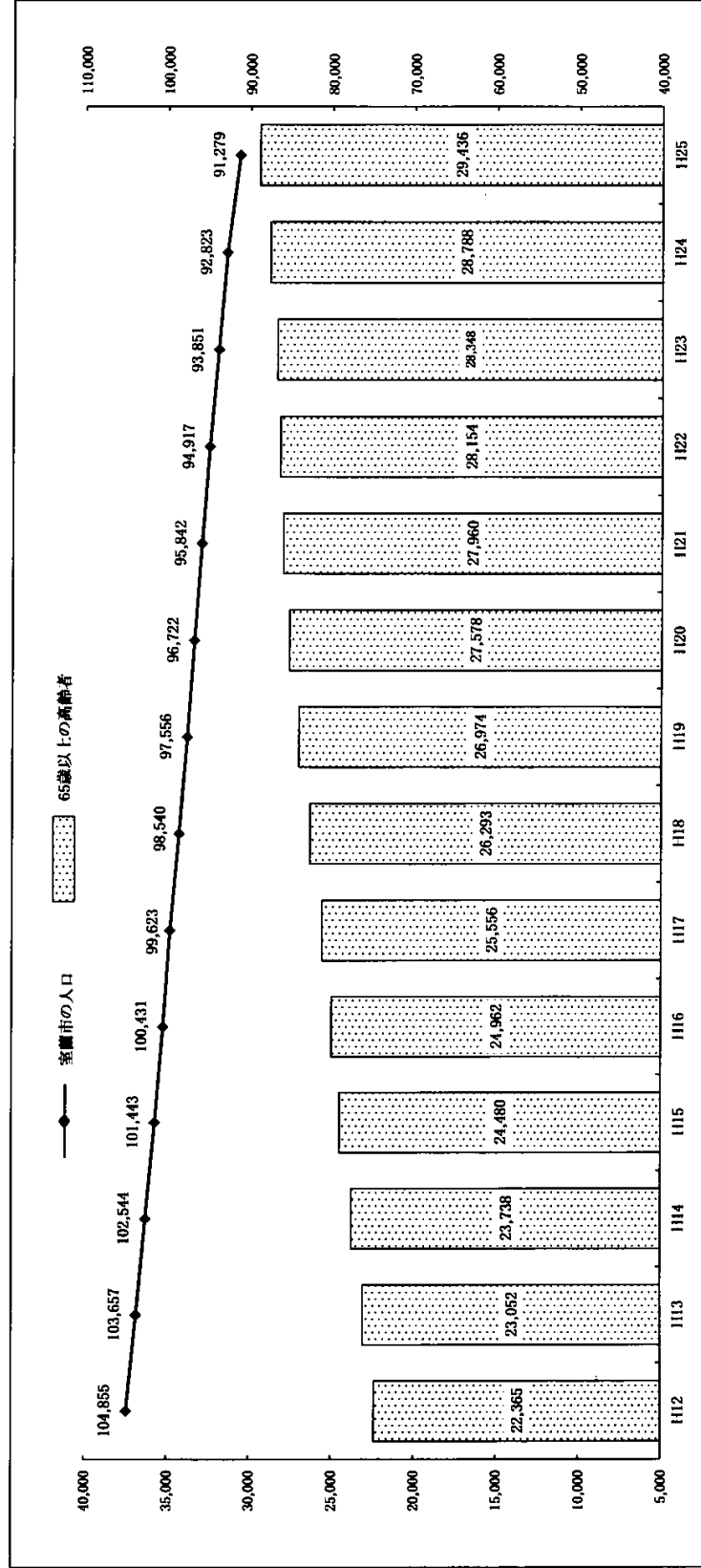
平成 26 年年度 フォローアップ研修を 3 市 3 町で合同開催する。

（2）高齢者虐待防止のための相談体制等の充実

高齢者の虐待防止に関する意識啓発に努め、尊厳を守るとともに、虐待の早期発見、早期対応のため、関係職員の資質向上と地域包括支援センターと連携した相談体制ネットワークの充実を図ります。

1. 室蘭市の人口動態と高齢化率の推移

		(単位:人)													
年令		H12.9末	H13.9末	H14.9末	H15.9末	H16.9末	H17.9末	H18.9末	H19.9末	H20.9末	H21.9末	H22.9末	H23.9末	H24.9末	H25.9末
0~14		12,268	12,034	11,835	11,665	11,523	11,404	11,175	10,994	10,925	10,705	10,596	10,359	10,178	9,865
15~64		70,222	68,571	66,971	65,298	63,946	62,663	61,072	59,588	58,219	57,177	56,167	55,144	53,857	51,978
65 以上		22,365	23,052	23,738	24,480	24,962	25,556	26,293	26,974	27,578	27,960	28,154	28,348	28,788	29,436
合計		104,855	103,657	102,544	101,443	100,431	99,623	98,540	97,556	96,722	95,842	94,917	93,851	92,823	91,279
		21.3%	22.2%	23.1%	24.1%	24.9%	25.7%	26.7%	27.6%	28.5%	29.2%	29.7%	30.2%	31.0%	32.2%



2. 日常生活圏域別の人口動態と高齢化率の推移

日常生活圏域 祝津・白鳥台・木輪西地区														
年齢	H12.9末	H13.9末	H14.9末	H15.9末	H16.9末	H17.9末	H18.9末	H19.9末	H20.9末	H21.9末	H22.9末	H23.9末	H24.9末	H25.9末
0～14歳	2,986	2,891	2,892	2,820	2,752	2,734	2,686	2,617	2,561	2,545	2,498	2,304	2,260	2,092
15～64歳	17,753	17,153	16,816	16,289	15,763	15,359	14,852	14,316	13,789	13,357	12,940	12,349	12,019	11,377
65歳以上	5,753	6,018	6,223	6,457	6,650	6,889	7,163	7,403	7,609	7,808	7,900	7,976	8,091	8,329
合計	26,492	26,062	25,931	25,566	25,165	24,982	24,701	24,336	23,959	23,710	23,338	22,629	22,370	21,798
高齢化率	21.7%	23.1%	24.0%	25.3%	26.4%	27.6%	29.0%	30.4%	31.8%	32.9%	33.9%	35.2%	36.2%	38.2%


日常生活圏域 中央・母恋・輪西地区														
年齢	H12.9末	H13.9末	H14.9末	H15.9末	H16.9末	H17.9末	H18.9末	H19.9末	H20.9末	H21.9末	H22.9末	H23.9末	H24.9末	H25.9末
0～14歳	2,357	2,280	2,158	2,059	1,977	1,892	1,829	1,757	1,752	1,760	1,769	1,728	1,659	1,622
15～64歳	15,392	14,869	14,339	13,777	13,392	12,878	12,348	11,905	11,545	11,281	11,087	10,785	10,279	9,787
65歳以上	6,675	6,753	6,847	6,955	6,991	7,006	7,135	7,189	7,266	7,260	7,175	7,171	7,198	7,255
合計	24,424	23,902	23,344	22,791	22,360	21,776	21,312	20,851	20,563	20,301	20,031	19,684	19,136	18,664
高齢化率	27.3%	28.3%	29.3%	30.5%	31.3%	32.2%	33.5%	34.5%	35.3%	35.8%	35.8%	36.4%	37.6%	38.9%

日常生活圏域 東・高砂地区														
年齢	H12.9末	H13.9末	H14.9末	H15.9末	H16.9末	H17.9末	H18.9末	H19.9末	H20.9末	H21.9末	H22.9末	H23.9末	H24.9末	H25.9末
0～14歳	3,001	2,974	2,930	2,937	2,939	2,936	2,891	2,846	2,879	2,756	2,743	2,680	2,612	2,523
15～64歳	18,427	18,097	17,669	17,357	17,086	16,873	16,617	16,280	15,984	15,816	15,570	15,378	15,017	14,588
65歳以上	5,287	5,455	5,637	5,797	5,910	6,024	6,173	6,342	6,462	6,508	6,541	6,571	6,665	6,792
合計	26,715	26,526	26,236	26,091	25,935	25,833	25,681	25,468	25,325	25,080	24,854	24,629	24,294	23,903
高齢化率	19.8%	20.6%	21.5%	22.2%	22.8%	23.3%	24.0%	24.9%	25.5%	25.9%	26.3%	26.7%	27.4%	28.4%

日常生活圏域 中島・港北地区														
年齢	H12.9末	H13.9末	H14.9末	H15.9末	H16.9末	H17.9末	H18.9末	H19.9末	H20.9末	H21.9末	H22.9末	H23.9末	H24.9末	H25.9末
0～14歳	3,924	3,889	3,855	3,849	3,855	3,842	3,769	3,774	3,733	3,644	3,586	3,647	3,647	3,628
15～64歳	18,650	18,452	18,147	17,875	17,705	17,553	17,255	17,087	16,901	16,723	16,570	16,632	16,542	16,226
65歳以上	4,650	4,826	5,031	5,271	5,411	5,637	5,822	6,040	6,241	6,384	6,570	6,630	6,834	7,060
合計	27,224	27,167	27,033	26,995	26,971	27,032	26,846	26,901	26,875	26,751	26,694	26,909	27,023	26,914
高齢化率	17.1%	17.8%	18.6%	19.5%	20.1%	20.9%	21.7%	22.5%	23.2%	23.9%	24.5%	24.6%	25.3%	26.2%

3. 介護度別認定者数の推移 (9月末現在)

	H12	H13	H14	H15	H16	H17	H18	H19	H20	H21	H22	H23	H24	H25
要支援	275	291	388	530	660	576	412	699	700	687	636	654	673	797
要介護1	721	1,053	1,386	1,510	1,626	1,763	1,150	733	784	863	967	971	1,082	1,168
要介護2	492	550	584	481	465	489	589	582	573	612	694	716	755	752
要介護3	288	305	337	323	365	377	418	446	462	435	410	430	468	456
要介護4	289	271	260	311	333	377	358	332	380	417	466	480	432	433
要介護5	310	332	381	379	385	377	372	401	421	405	398	414	407	349
合計	2,375	2,802	3,336	3,534	3,834	3,959	3,959	3,824	3,871	3,957	4,120	4,266	4,510	4,754



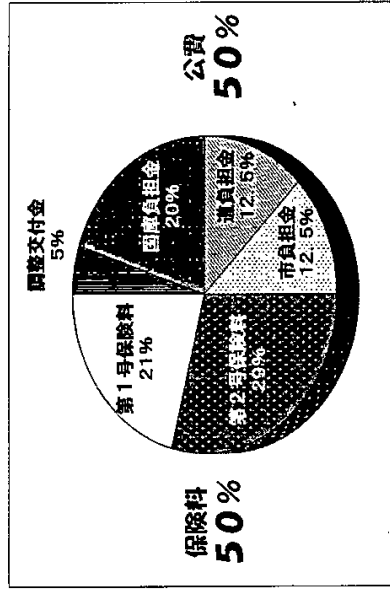
※平成18年の経過的措置該当者は要支援2に含めています。

区分	H12	H13	H14	H15	H16	H17	H18	H19	H20	H21	H22	H23	H24	H25
65歳以上の高齢者数	22,365	23,052	23,738	24,480	24,962	25,556	26,293	26,974	27,578	27,960	28,154	28,348	28,788	29,436
認定者の割合	10.62%	12.16%	14.05%	14.44%	15.36%	15.49%	15.06%	14.18%	14.04%	14.15%	14.63%	15.05%	15.67%	16.15%

4. 第1期から第5期までの計画期間と見直し時期

年度	H12	H13	H14	H15	H16	H17	H18	H19	H20	H21	H22	H23	H24	H25	H26	H27	H28	H29
介護保険事業計画	第1期計画																	
	第2期計画																	
	第3期計画																	
介護保険料	第4期計画																	
	第5期計画(現行計画)																	
	見直し																	
	第6期計画(次期計画)																	
介護保険料	年額 37,000円 (月額 3,084円)	年額 37,000円 (月額 3,084円)	年額 37,000円 (月額 3,084円)	年額 37,000円 (月額 3,084円)	年額 37,000円 (月額 3,084円)	年額 37,000円 (月額 3,084円)	年額 37,000円 (月額 3,084円)	年額 37,000円 (月額 3,084円)	年額 37,000円 (月額 3,084円)	年額 39,000円 (月額 3,250円)	年額 42,000円 (月額 3,500円)	年額 42,000円 (月額 3,500円)	年額 46,000円 (月額 3,836円)	年額 46,000円 (月額 3,836円)	年額 46,000円 (月額 3,836円)	年額 46,000円 (月額 3,836円)	年額 46,000円 (月額 3,836円)	年額 46,000円 (月額 3,836円)

5. 介護保険制度の財源構成

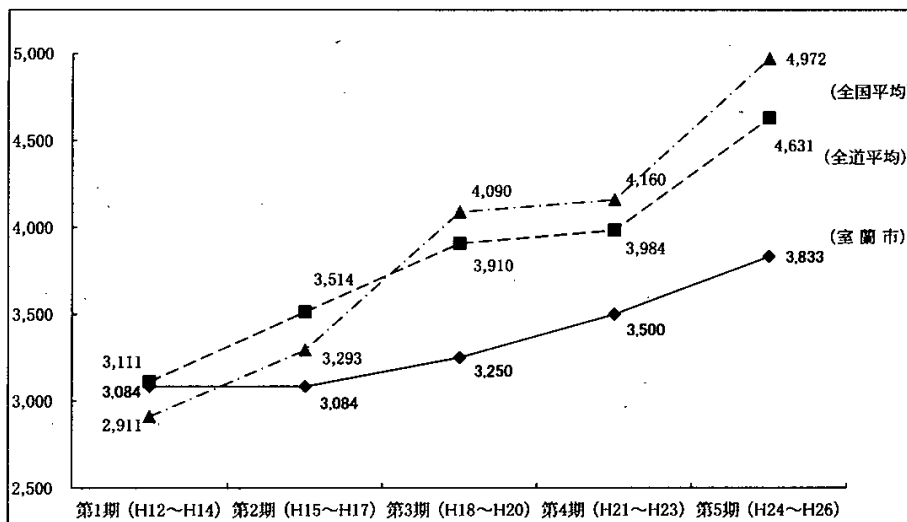


- (注1) 第1号保険料と第2号保険料の割合は、計画期間ごとの第1号被保険者と第2号被保険者の人口比率によって決まる。
左記は第5期(H24~H26)における割合。
保険者ごとにみた場合、調整交付金と第1号保険料の構成割合は、調整交付金の交付状況により異なる。
- (注2) 都道府県が指定する介護保険3施設及び特定施設の給付負担割合は、国庫負担金15%、都道府県負担金17.5%。
- (注3) 第1号被保険者とは、第1号被保険者(65歳以上の方)が負担する保険料で、第2号被保険者とは、第2号被保険者(40歳以上64歳以下の方)が負担する保険料。

6. 介護保険料の推移と全道・全国平均との比較 (月額保険料)

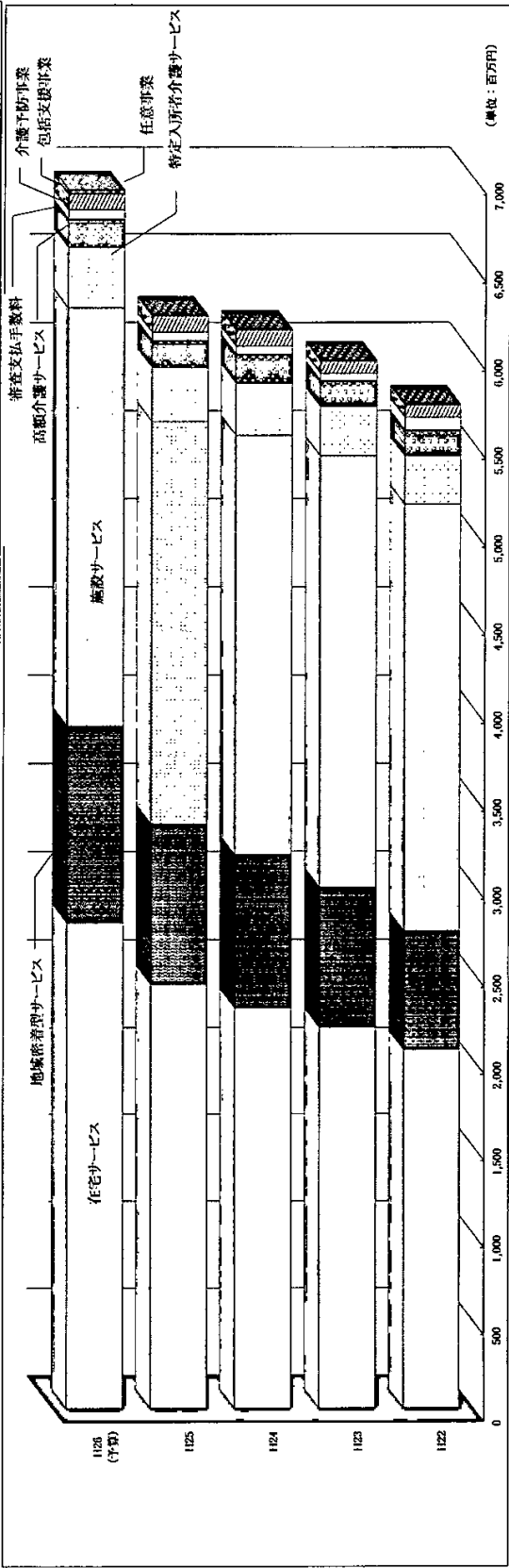
(単位:円)

	第1期 (H12~H14)	第2期 (H15~H17)	第3期 (H18~H20)	第4期 (H21~H23)	第5期 (H24~H26)
室蘭市	3,084	3,084	3,250	3,500	3,833
全道平均	3,111	3,514	3,910	3,984	4,631
全国平均	2,911	3,293	4,090	4,160	4,972



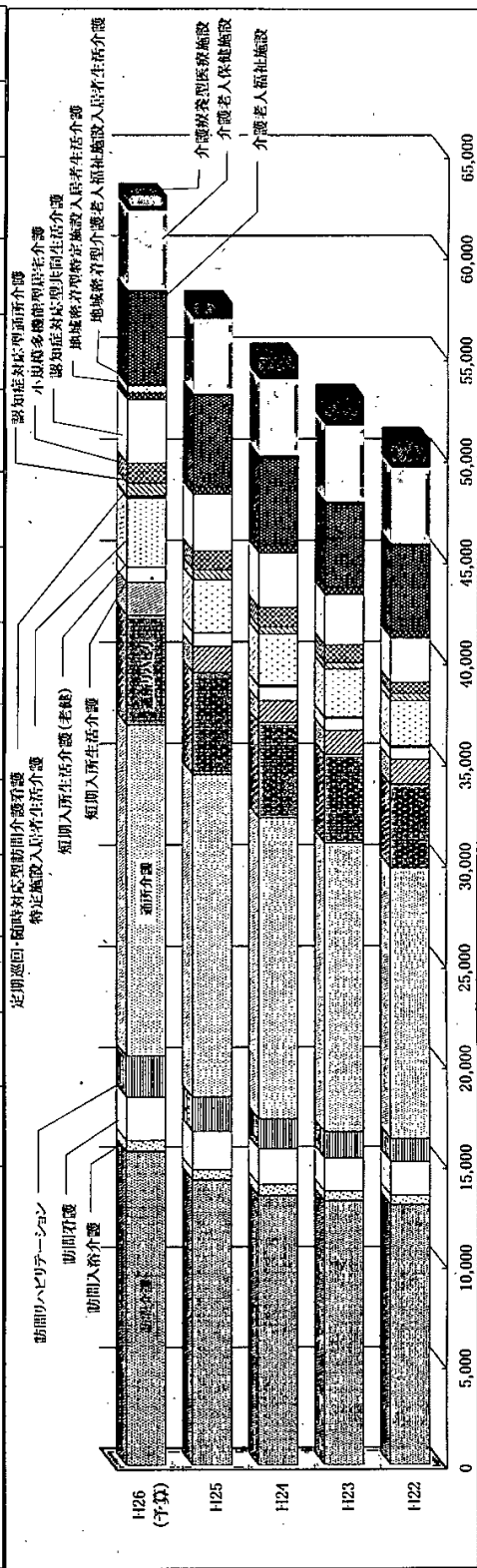
7. 介護保険給付費の推移

区分	H12	H13	H14	H15	H16	H17	H18	H19	H20	H21	H22	H23	H24	H25(見込)	H26(予算)
保険給付費	3,234,466	4,108,861	4,554,582	4,818,891	5,069,484	5,244,570	5,113,099	5,257,915	5,376,527	5,383,060	5,579,158	5,859,896	6,010,447	6,087,367	6,774,171
在宅サービス	594,755	941,874	1,190,384	1,406,799	1,572,552	1,653,151	1,567,501	1,633,933	1,709,749	1,870,283	2,059,456	2,191,530	2,301,075	2,436,153	2,784,061
地域密着型サービス	-	4,324	40,546	93,529	229,972	322,632	425,744	437,826	531,955	616,286	678,549	794,522	869,203	910,118	1,118,219
施設サービス	2,611,004	3,115,338	3,257,850	3,253,792	3,200,089	3,076,491	2,740,989	2,773,779	2,716,275	2,489,482	2,421,109	2,448,020	2,380,283	2,282,046	2,369,042
特定入所者介護サービス	-	-	-	-	-	111,973	255,168	281,394	286,330	273,809	274,216	279,904	295,731	306,518	342,195
高齢介護サービス	24,986	41,468	58,638	58,085	60,645	73,844	107,918	125,335	126,438	127,339	139,711	139,832	157,893	145,946	153,578
審査支払手数料	3,721	5,857	7,164	6,686	6,225	6,480	5,779	5,617	5,779	5,861	6,117	6,088	6,263	6,586	7,076
地域支援事業	-	-	-	-	-	-	103,315	119,896	134,251	132,983	144,972	112,855	138,666	140,470	165,607
介護予防事業	-	-	-	-	-	-	31,611	46,895	63,120	61,897	73,206	41,025	44,861	46,711	51,937
包括支援事業	-	-	-	-	-	-	70,000	70,026	70,013	69,980	69,954	69,998	92,011	92,003	92,129
任意事業	-	-	-	-	-	-	1,703	974	1,117	1,105	1,812	1,832	1,793	1,756	21,541
合計	3,234,466	4,108,861	4,554,582	4,818,891	5,069,484	5,244,570	5,216,414	5,377,810	5,510,778	5,516,043	5,724,131	5,972,751	6,149,113	6,227,837	6,939,778



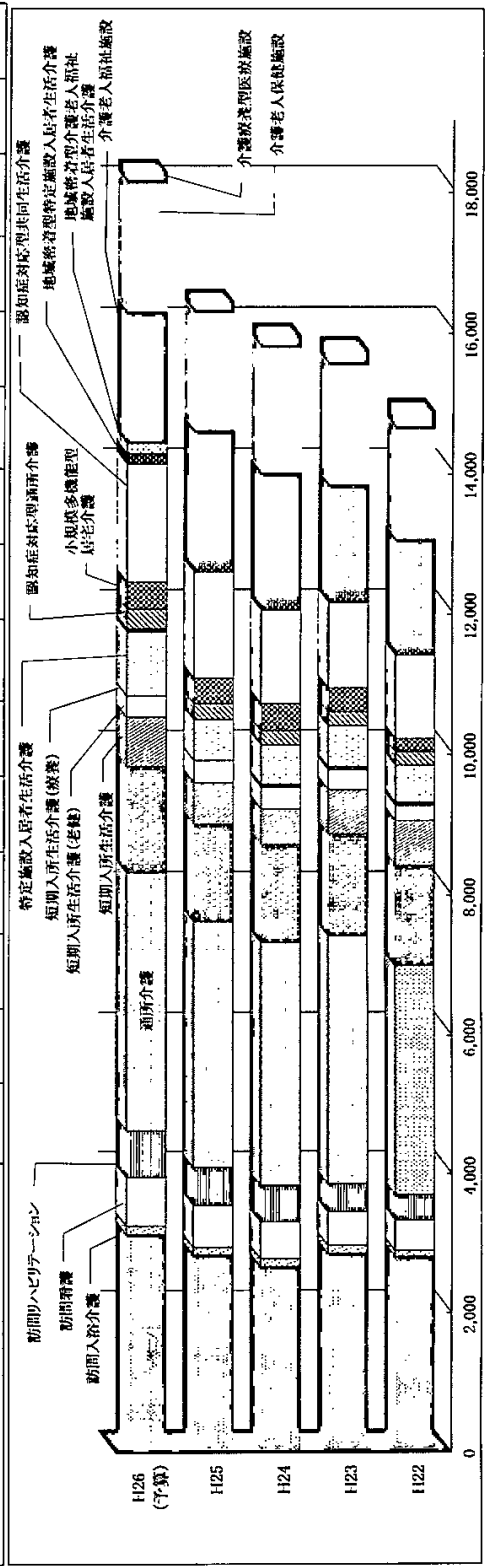
8-1. 介護保険サービスの利用状況 (全体)

区分	平成22年度		平成23年度		平成24年度		平成25年度		平成26年度(予算)	
	利用件数	居場所別割合	利用件数	居場所別割合	利用件数	居場所別割合	利用件数	居場所別割合	利用件数	居場所別割合
訪問介護	12,975		13,181		13,466		14,243		15,682	
訪問入浴介護	464		470		532		481		524	
訪問看護	1,675		1,656		1,789		1,928		2,172	
訪問リハビリテーション	1,170		1,319		1,510		1,736		2,073	
通所介護	13,435	74.7%	14,323	74.7%	14,909	75.1%	15,943	76.3%	16,339	76.3%
通所リハビリテーション	4,129		4,380		4,724		5,044		5,413	
短期入所生活介護	1,229	76.5%	1,177	76.9%	1,054	77.5%	1,275	78.8%	1,607	79.1%
短期入所療養介護 (介護老人保健施設)	572		571		679		681		757	
短期入所療養介護 (介護療養型医療施設等)	91		86		71		3		5	
特定施設入居者生活介護	2,207		2,370		2,529		2,591		3,397	
定期巡回・随時対応型訪問介護看護	0		0		0		0		121	
認知症対応型通所介護	373		309		363		505		611	
小規模多機能型居宅介護	548	6.8%	869	7.6%	966	7.9%	938	8.0%	995	8.8%
認知症対応型共同生活介護	2,189		2,484		2,674		2,780		3,113	
地域密着型特定施設入居者生活介護	332		341		346		345		343	
地域密着型介護老人福祉施設入居者生活介護	0		0		0		12		359	
介護老人福祉施設	4,303	23.5%	4,237	23.1%	4,430	22.5%	4,576	21.2%	4,665	20.9%
介護老人保健施設	3,771	18.5%	3,769	17.8%	3,782	17.0%	3,710	15.8%	3,947	14.9%
介護療養型医療施設	1,344		1,407		1,149		782		728	

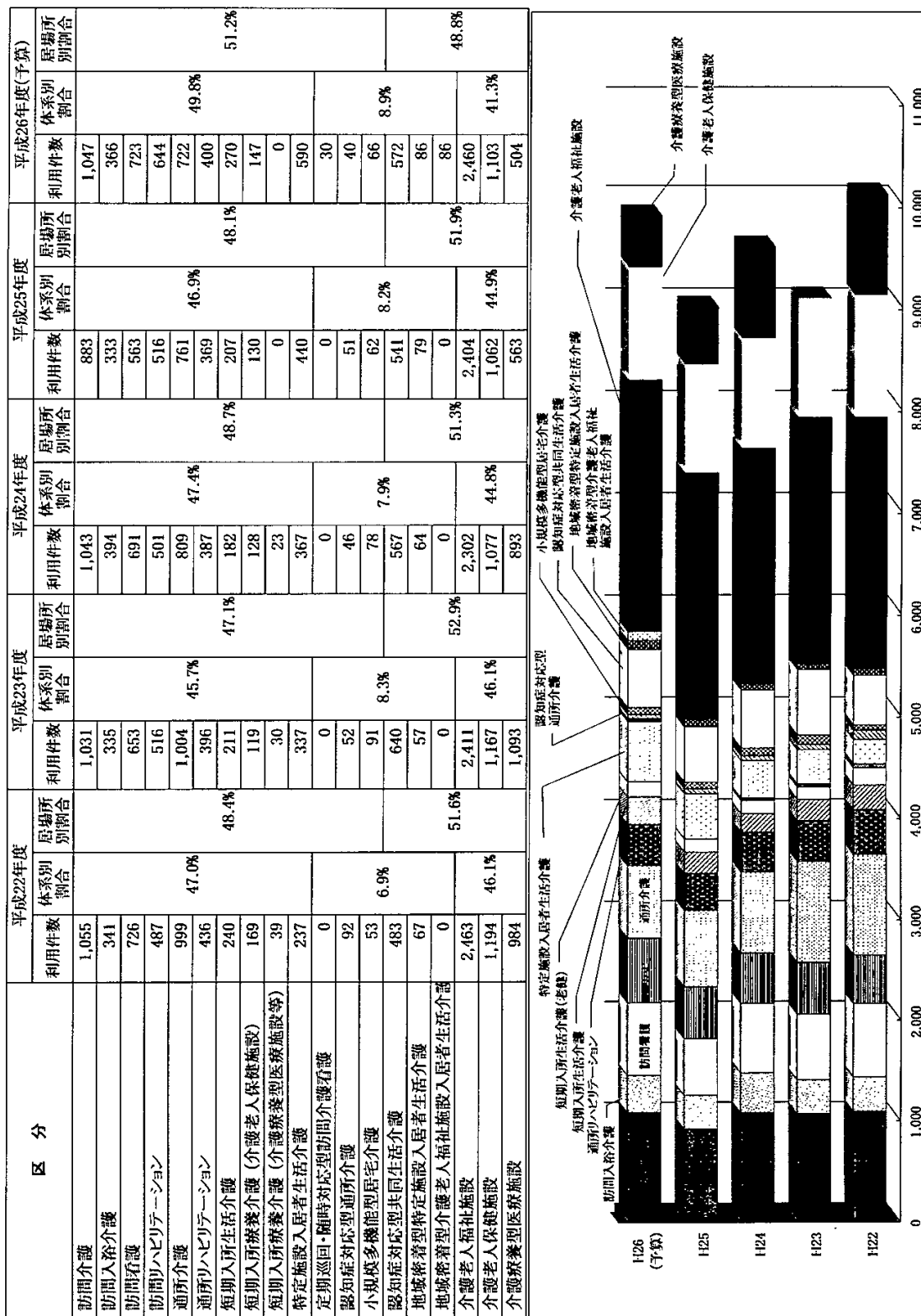


8-3. 介護保険サービスの利用状況 (要介護2, 3)

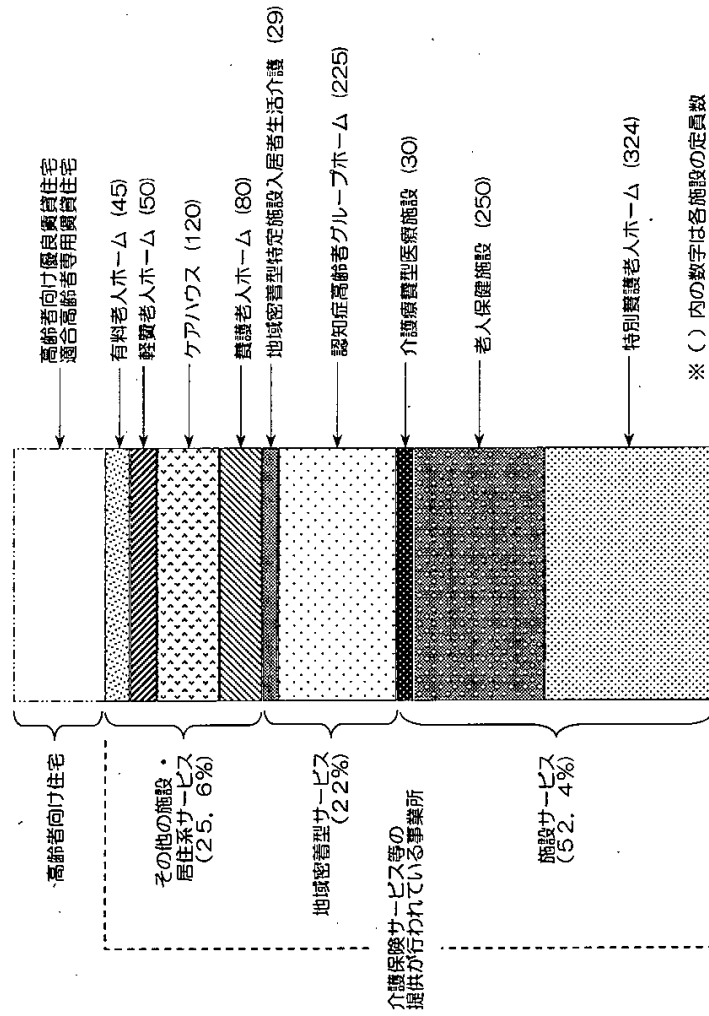
区分	平成22年度		平成23年度		平成24年度		平成25年度		平成26年度(予算)	
	利用件数	居場所別割合	利用件数	居場所別割合	利用件数	居場所別割合	利用件数	居場所別割合	利用件数	居場所別割合
訪問介護	2,740		2,786		2,599		2,766		3,065	
訪問入浴介護	87		121		115		111		122	
訪問看護	437		479		527		608		693	
訪問リハビリテーション	369		403		524		539		675	
通所介護	3,282	66.0%	3,555	65.9%	3,484	63.4%	3,522	63.71%	3,685	64.13%
通所リハビリテーション	1,418		1,440		1,385		1,378		1,500	
短期入所生活介護	642	68.6%	629	69.3%	510	67.1%	591	67.31%	701	68.03%
短期入所療養介護 (介護老人保健施設)	213		279		301		310		299	
短期入所療養介護 (介護療養型医療施設等)	43		44		43		3		5	
特定施設入居者生活介護	528		583		560		579		907	
定期巡回・随時対応型訪問介護看護	0		0		0		0		47	
認知症対応型通所介護	190		195		203		226		277	
小規模多機能型居宅介護	184	11.3%	339	12.3%	383	13.1%	362	13.84%	385	14.72%
認知症対応型共同生活介護	1,183		1,217		1,327		1,507		1,670	
地域密着型特定施設入居者生活介護	112		176		170		155		149	
地域密着型介護老人福祉施設入居者生活介護	0		0		0		10		146	
介護老人福祉施設	1,531	31.4%	1,489	30.7%	1,774	32.9%	1,839	32.69%	1,858	31.97%
介護老人保健施設	1,565	22.7%	1,694	21.8%	1,770	23.5%	1,667	22.45%	1,819	21.15%
介護療養型医療施設	254		221		178		161		166	



8-4. 介護保険サービスの利用状況 (要介護4, 5)



9. 室蘭市の入所・入居系施設の状況



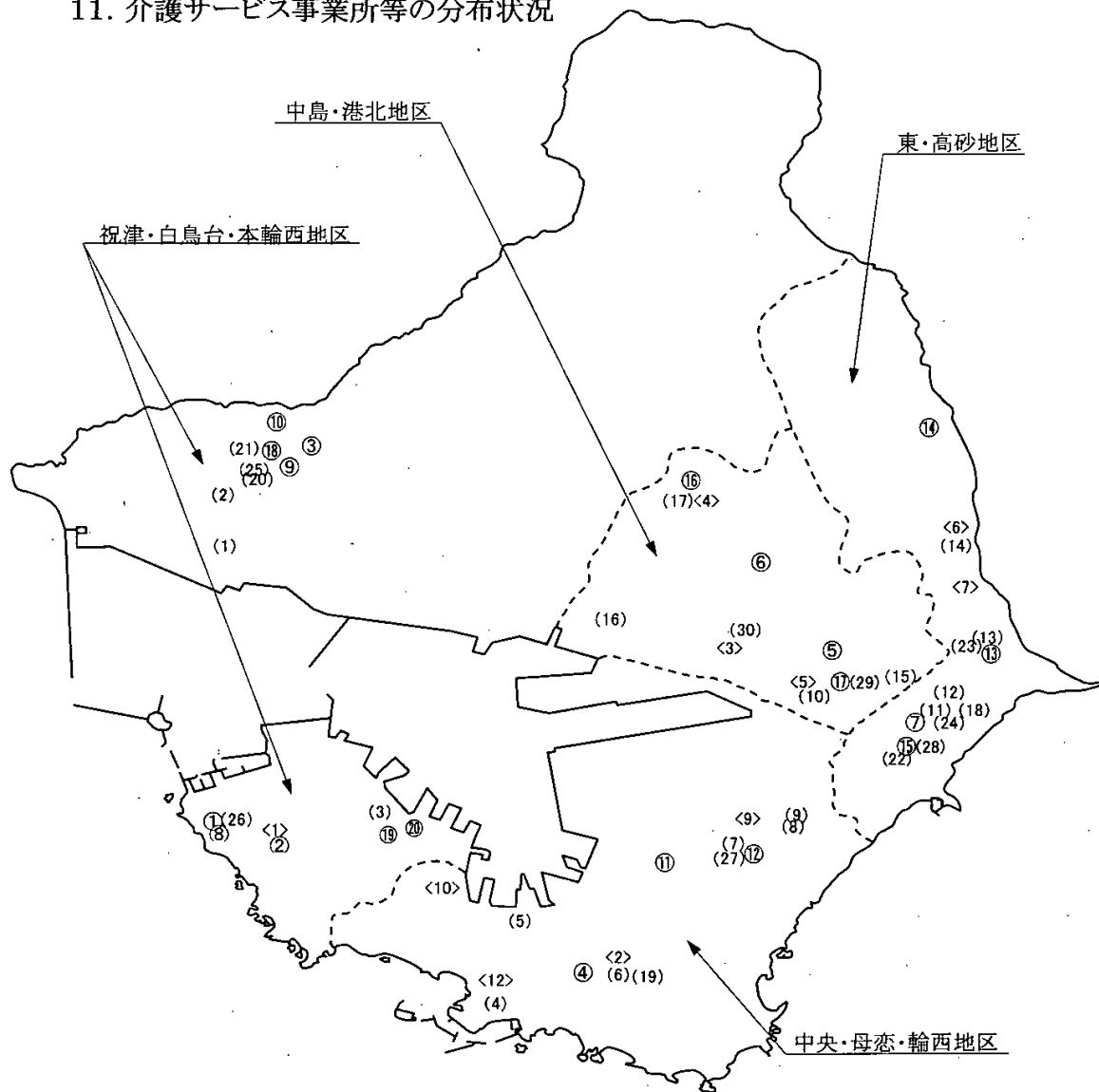
※（ ）内の数字は各施設の定員数

10. 圏域別介護サービス事業所等一覧

注:「※」印は、複数のサービス指定を受けている事業所

サービス種別	圏域	祝津・白鳥台・本輪西地区	中央・母恋・輪西地区	東・高砂地区	中島・港北地区
訪問介護		(1)高橋介護サービス ※(2)タカラサービス (3)リエンス ※①みたちの杜 ※②エンルムハイツ ⑩丸京	※(4)ニチイケアセンター室蘭ふなみ ※(5)ジャパンケア室蘭入江 ※(6)いきがい ※(7)しらかば ※(8)胸医協室蘭診療所 (9)サポート室蘭	※(11)ことぶき ※(12)ジャパンケア室蘭舟 ※(13)わつく診療所 ※(14)ニチイケアセンター室蘭たかさご (18)アースリポート室蘭	(15)秀泰園 (16)コスモス愛 ※(17)泉寿園 (10)ケアリンクス
訪問入浴介護			※(6)ジャパンケア室蘭入江	(18)アースリポート室蘭	
訪問看護ステーション			※(8)胸医協室蘭診療所 ※(19)K&K ※④母恋		
通所介護		※(2)タカラサービス (20)おたがいサロン (21)リライアンス ※①みたちの杜 ※②エンルムハイツ ※③白鳥ハイツ ⑭はるはる	※(4)ニチイケアセンター室蘭ふなみ ※(6)いきがい ※(7)しらかば ※(8)胸医協室蘭診療所 ※(19)K&K	※(11)ことぶき ※(12)ジャパンケア室蘭舟 ※(13)わつくの家 ※(14)ニチイケアセンター室蘭たかさご ※(22)かがやき (23)サンライズ (24)ソクイ東室蘭 〈6〉きたえる〜む室蘭 〈7〉かみなで	※(17)泉寿園 (30)さちめきの駅
通所リハビリテーション		(25)コラン	※④母恋	※⑦なごみ	※⑤順 ※⑥エバーグリーンハイツ室蘭
短期入所		※①みたちの杜 ※②エンルムハイツ ※③白鳥ハイツ	※④母恋		※⑤順 ※⑥エバーグリーンハイツ室蘭
認知症通所介護		※⑥みたちの杜	※(6)いきがい	※(22)かがやき	
小規模多機能		(26)みたちの杜	(27)アイホームやちよ	(28)ほくおう東町	(29)ニチイケアセンター室蘭
認知症高齢者グループホーム		⑧みたちの杜 ⑨白鳥台 ⑩タンボボ	⑩ひだまりの家 ⑫やちよ ⑬輪西 ⑭おさひの家室蘭	⑬ゆづり ⑭たんとん ⑮「和」みずもと ⑯ほくおう東町	⑯フォレスト和木 ⑰ニチイケアセンター室蘭
小規模ケアハウス		⑯白鳥の丘			
特別介護老人ホーム		※①みたちの杜 ※②エンルムハイツ ※③白鳥ハイツ	※④母恋	※⑦上田病院	※⑤順 ※⑥エバーグリーンハイツ室蘭
老人保健施設					
介護療養型医療施設					
養護老人ホーム		〈1〉あいもん	〈2〉ふれあい母恋		〈3〉オパール室蘭 〈4〉泉寿園 〈5〉チエロ
ケアハウス					
軽費老人ホーム					
有料老人ホーム					
地域密着型特別養護老人ホーム			〈12〉庄見の丘2014		
定期巡回・随時対応型訪問介護看護				(13)定期巡回わつく室蘭	

11. 介護サービス事業所等の分布状況



日常生活圏域	町名
祝津・白鳥台・本輪西地区	絵鞆町、祝津町、港南町、増市町、小橋内町、築地町、本輪西町、鏡萌町、神代町、香川町、陣屋町、白鳥台、崎守町、石川町
中央・母恋・輪西地区	緑町、西小路町、沢町、暮西町、海岸町、中央町、常盤町、清水町、幸町、本町、栄町、舟見町、山手町、入江町、茶津町、新富町、母恋北町、母恋南町、御前水町、御崎町、大沢町、輪西町、みゆき町
東・高砂地区	東町、寿町、日の出町、高砂町、水元町、天神町
中島・港北地区	中島町、中島本町、高平町、八丁平、知利別町、宮の森町、港北町、柏木町

地域包括支援センターの充実

高齢者が住み慣れた地域で生活を継続できるよう、平成18年度に4つの生活圏域に保健師・社会福祉士・主任介護支援専門員の3種の専門職を配置した地域包括支援センターを創設した。そして、高齢者の総合相談、虐待、権利擁護などへの対応を行っていたが、相談件数の増加により、平成24年度からは人員を一人増やし4人体制とし総合相談やケアマネ支援等に対応している。

(件)

年度	平成22年度	平成23年度	平成24年度	平成25年度
総合相談	1,626	2,085	3,521	4,304
虐待	21	19	67	71
権利擁護	42	54	73	101
ケアマネ支援	191	300	560	526

緊急通報システムの対象者拡大

疾病があるひとり暮らしに加え、平成24年度からは病気がちで虚弱な高齢者夫婦などの世帯にも対象を広げ、設置拡大を図った。

(件)

年度	平成22年度	平成23年度	平成24年度	平成25年度
設置件数	167	171	234	271

介護支援ボランティア制度の導入

高齢者が介護関連施設でボランティア活動することで介護予防を図るよう、平成25年度から研修を行い、平成26年1月から制度を導入した。

(H26.3 末人数)

研修受講者数	登録者数	活動者延人数	登録施設数
170	157	355	47カ所

あったか移送サービスの利用促進

ストレッチャー付車両による寝たきり高齢者の病院と自宅間の移送を行った。

(件)

年度	平成22年度	平成23年度	平成24年度	平成25年度
移送延件数	227	223	357	423

介護予防の推進

(1) お元気チェック事業の推進

要支援・要介護認定者を除くすべての高齢者の生活状況を把握するためにお元気チェック事業を推進し、心身機能が低下傾向である高齢者について、「えみなくらぶ」につなげた。

(人)

年度	平成23年度	平成24年度	平成25年度
発送数	4,714	8,443	9,106
返送数	2,996	5,557	6,022
えみなくらぶ該当者	1,289	1,477	1,424

(2) えみなくらぶの充実

心身機能が低下傾向である高齢者にデイサービスセンターや整骨院で、運動・口腔機能向上や栄養改善などの介護予防教室を実施。

(人)

年度	平成22年度	平成23年度	平成24年度	平成25年度
実人数	178	213	242	259

(3) えみなメイトの拡充

高齢者の身近な会場で、講師派遣や地域の協力体制を整備しながら、参加者の拡大を図り介護予防教室を実施。

(カ所/回/人)

年度	平成22年度	平成23年度	平成24年度	平成25年度
開催会場	21	22	25	27
開催回数	244	255	278	295
延参加人数	4,352	4,883	5,230	5,258

地域支援体制の強化

認知症高齢者の支援

認知症高齢者を地域で支えられるよう、認知症サポーターの養成とオレンジネットなどを推進していった。

(回/人/年度末人/人)

年度		平成22年度	平成23年度	平成24年度	平成25年度
認知症サポーター養成講座	回数	28	13	11	7
	受講数	707	225	197	166
オレンジメイト登録数		984	894	816	804
オレンジネット利用者数		3	3	5	2

※オレンジメイト：認知症サポーターとして地域で高齢者の見守りをする登録者

H22年度は、市外住民も含んでおり、H23年度より、室蘭市民の人数としている

※オレンジネット利用者：認知症のためオレンジメイトに見守りを希望した人