

## 第5章 介護保険事業費と介護保険料

### 1. 介護保険事業費の推計

第6期計画期間における介護保険事業費の見込みは以下のとおりです。

<保険給付費（予防給付と介護給付の延べ合計数）>

区 分		平成27年度	平成28年度	平成29年度
居宅サービス	給付費	2,895,473千円	2,964,392千円	2,643,875千円
	訪問介護	給付費 390,513千円 回数 15,614回	402,457千円 16,135回	277,472千円 16,833回
訪問入浴介護	給付費	25,966千円	26,961千円	28,333千円
	回数	434回	452回	475回
訪問看護	給付費	80,444千円	82,964千円	86,640千円
	回数	2,621回	2,711回	2,831回
訪問リハビリテーション	給付費	47,007千円	48,496千円	50,666千円
	回数	1,964回	2,032回	2,123回
居宅療養管理指導	給付費	16,394千円	16,903千円	17,653千円
	件数	2,615件	2,704件	2,824件
通所介護（※）	給付費	858,809千円	884,915千円	643,173千円
	回数	18,516回	19,133回	19,959回
通所リハビリテーション	給付費	262,476千円	270,568千円	282,374千円
	回数	5,244回	5,421回	5,657回
短期入所生活介護	給付費	68,612千円	70,897千円	74,137千円
	日数	1,141日	1,182日	1,236日
短期入所療養介護	給付費	58,533千円	60,474千円	63,208千円
	日数	934日	968日	1,012日
特定施設入居者生活介護	給付費	635,383千円	633,474千円	633,474千円
	人数	4,298人	4,298人	4,298人
福祉用具貸与	給付費	99,621千円	102,650千円	107,094千円
	件数	13,760件	14,219件	14,834件
福祉用具購入費	給付費	10,832千円	11,299千円	11,912千円
	件数	360件	376件	396件
住宅改修費	給付費	38,712千円	40,124千円	42,066千円
	件数	467件	486件	510件
居宅介護支援計画	給付費	302,171千円	312,210千円	325,673千円
	件数	34,693件	35,845件	37,389件

区 分		平成27年度	平成28年度	平成29年度
地域密着型サービス	給付費	1,082,726千円	1,229,105千円	1,325,672千円
定期巡回・随時対応型訪問介護看護	給付費	20,536千円	41,442千円	41,442千円
	人数	120回	242回	242回
夜間対応型訪問介護	給付費	—	5,227千円	5,227千円
	人数	—	180回	180回
認知症対応型通所介護	給付費	49,143千円	49,000千円	57,770千円
	回数	670回	670回	790回
小規模多機能型居宅介護	給付費	110,124千円	116,675千円	152,535千円
	人数	812人	1,142人	1,493人
認知症対応型共同生活介護	給付費	753,573千円	804,241千円	856,178千円
	人数	3,135人	3,352人	3,569人
地域密着型特定施設入居者生活介護	給付費	60,553千円	60,371千円	60,371千円
	人数	357人	357人	357人
地域密着型 介護老人福祉施設入居者生活介護	給付費	88,797千円	88,739千円	88,739千円
	人数	360人	360人	360人
複合型サービス	給付費	—	63,410千円	63,410千円
	人数	—	300人	300人
施設サービス	給付費	2,392,476千円	2,390,747千円	2,390,747千円
介護老人福祉施設	給付費	1,164,456千円	1,163,798千円	1,163,798千円
	人数	5,016人	5,016人	5,016人
介護老人保健施設	給付費	971,276千円	970,256千円	970,256千円
	人数	3,940人	3,940人	3,940人
介護療養型医療施設	給付費	256,744千円	256,693千円	256,693千円
	人数	757人	757人	757人
小 計	給付費	6,370,675千円	6,584,244千円	6,360,294千円

<地域支援事業>

地域支援事業費	167,074千円	194,154千円	625,553千円
---------	-----------	-----------	-----------

<その他経費>

特定入所者介護サービス等費	331,217千円	315,667千円	325,333千円
高額介護サービス等費	156,773千円	164,874千円	173,448千円
審査支払手数料	7,803千円	8,340千円	8,913千円
小 計	495,793千円	488,881千円	507,694千円

合 計	7,033,542千円	7,267,279千円	7,493,541千円
-----	-------------	-------------	-------------

(※) 地域密着型通所介護を含む

## 2. 第1号被保険者の介護保険料

### (1) 介護保険料の推移

65歳以上（第1号被保険者）の介護保険料は、それぞれの市町村において3年ごとに  
見直される介護保険事業計画によって決められ、その額は介護保険計画期間中の介護保  
険事業費（給付費）などによって算定されます。

本市の介護保険料（基準額）は、第1期計画と第2期計画は、年額37,000円でした  
が、第3期計画では年額39,000円、第4期計画では年額42,000円、第5期計画では年  
額46,000円としました。

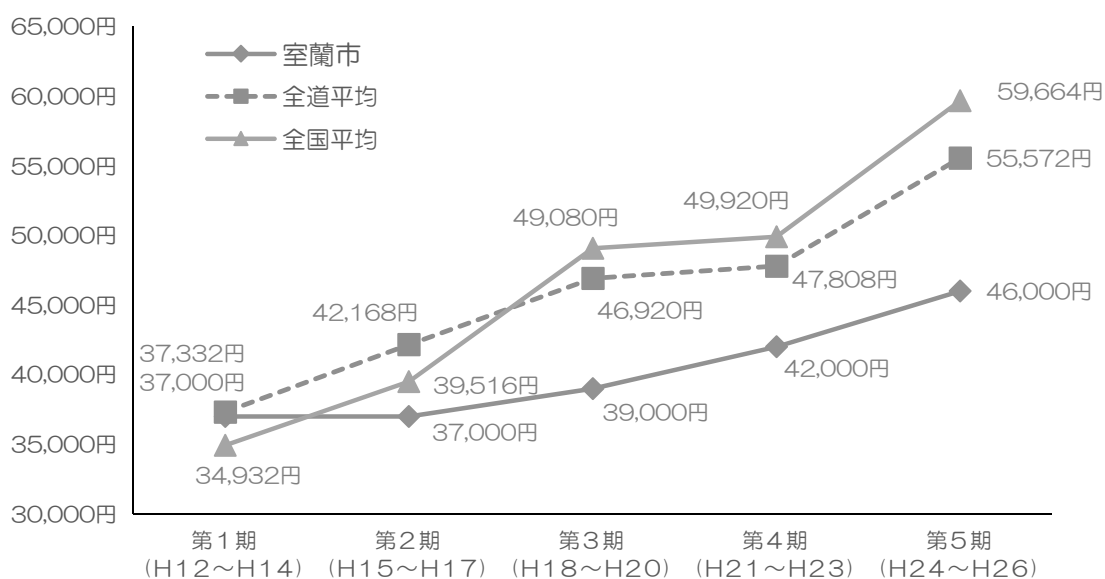
#### <第1期から第5期までの計画期間における介護保険料基準額の推移>

区分	H12	H13	H14	H15	H16	H17	H18	H19	H20	H21	H22	H23	H24	H25	H26
介護保険 事業計画	第1期計画			第2期計画			第3期計画			第4期計画			第5期計画		
	年額37,000円			年額37,000円			年額39,000円			年額42,000円			年額46,000円		

#### <介護保険料基準額（年額）の全道・全国平均との比較>

区分	第1期計画	第2期計画	第3期計画	第4期計画	第5期計画
室蘭市	37,000円	37,000円	39,000円	42,000円	46,000円
全道平均	37,332円	42,168円	46,920円	47,808円	55,572円
全国平均	34,932円	39,516円	49,080円	49,920円	59,664円

#### <室蘭市と全道平均、全国平均の介護保険料基準額の推移>



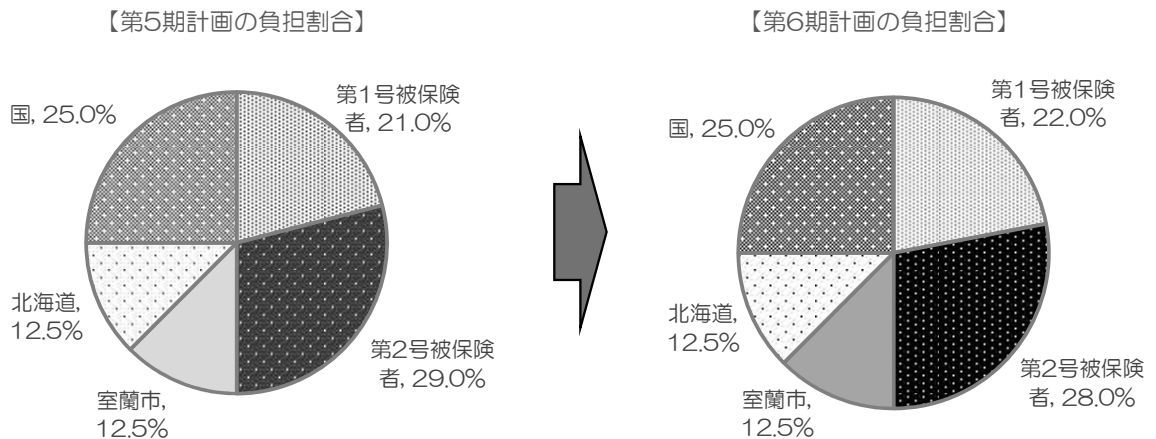
## (2) 第6期介護保険料の算定

第6期計画期間内での介護保険料は、介護保険事業費（給付費）のほか、次の要因等を勘案して算出しました。

### ① 介護保険事業費の財源構成と被保険者の負担割合

介護保険の財源は、基本的に50%を国、北海道および室蘭市の負担で賄われ、残りの50%を65歳以上の第1号被保険者と40歳から64歳までの第2号被保険者が負担する保険料によって賄われています。

第1号被保険者と第2号被保険者の負担割合は、第5期計画では第1号被保険者が21%、第2号被保険者が29%となっていたが、第6期計画では第1号被保険者が22%、第2号被保険者が28%となりました。



### ② 介護給付費準備基金の活用

介護給付費が介護サービスの見込みを下回った場合は、余剰金を介護給付費準備基金に積み立てています。

第6期計画では、この基金を取り崩して保険料の急激な上昇を抑制します。

### ③ 保険料段階の弾力化

#### ■標準段階の細分化

第6期の介護保険料については、所得水準に応じてきめ細やかな保険料設定を行う観点から、標準段階をこれまでの6段階から、標準9段階に細分化します。

#### ■公費による保険料軽減の強化

世帯非課税者に対し、給付費の5割の公費とは別枠で公費を投入し、低所得の高齢者の保険料を軽減することとしています。

【第5期保険料段階】

保険料段階	対象		割合	
	世帯	本人所得		
第1段階	非課税世帯	老齢年金受給者・生活保護受給者	0.50	
第2段階		課税年金収入+合計所得金額が年間80万円以下		
第3段階		課税年金収入+合計所得金額が年間120万円以下	0.65	
		上記以外の本人非課税者	0.75	
第4段階	課税者あり	本人非課税	課税年金収入+合計所得金額が年間80万円以下	0.90
			上記以外の本人非課税者	1.00
第5段階	本人課税者	合計所得が190万円未満	1.25	
第6段階		合計所得が190万円以上	1.50	



【第6期保険料段階】

保険料段階	対象		割合	
	世帯	本人所得		
第1段階	非課税世帯	老齢年金受給者・生活保護受給者及び 課税年金収入+合計所得金額が年間80万円以下	0.50	
第2段階		課税年金収入+合計所得金額が年間120万円以下	0.75	
第3段階		課税年金収入+合計所得金額が年間120万円超	0.75	
第4段階	課税者あり	本人非課税	課税年金収入+合計所得金額が年間80万円以下	0.90
第5段階			課税年金収入+合計所得金額が年間80万円超	1.00
第6段階	本人課税者	合計所得が120万円未満	1.20	
第7段階		合計所得が120万円以上～190万円未満	1.30	
第8段階		合計所得が190万円以上～290万円未満	1.50	
第9段階		合計所得が290万円以上	1.70	

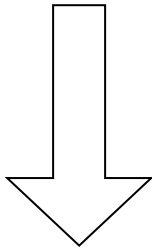
### (3) 介護保険料の算出

<第1号被保険者の介護保険料の算出>

区分	平成27年度	平成28年度	平成29年度	合計
第1号被保険者数	30,753人	31,053人	31,281人	93,087人
前期（65～74歳）	15,604人	15,495人	15,319人	46,418人
後期（75歳～）	15,149人	15,558人	15,962人	46,669人
所得段階別被保険者数	第1段階（29.40%）	9,043人	9,132人	9,199人
	第2段階（6.40%）	1,965人	1,984人	1,998人
	第3段階（7.90%）	2,418人	2,442人	2,460人
	第4段階（16.00%）	4,915人	4,963人	4,999人
	第5段階（6.50%）	2,009人	2,029人	2,044人
	第6段階（11.60%）	3,569人	3,604人	3,631人
	第7段階（12.40%）	3,823人	3,860人	3,889人
	第8段階（6.30%）	1,937人	1,956人	1,970人
	第9段階（3.50%）	1,073人	1,084人	1,092人
	合計（100.00%）	30,753人	31,053人	31,281人
所得段階別加入割合補正後被保険者数	28,225人	28,500人	28,709人	85,434人
標準給付費見込額	6,866,468千円	7,073,125千円	6,867,988千円	20,807,581千円
地域支援事業費	167,074千円	194,154千円	625,553千円	986,781千円
第1号被保険者負担分相当額	1,547,379千円	1,598,801千円	1,648,579千円	4,794,760千円
調整交付金相当額	343,323千円	353,656千円	367,186千円	1,064,165千円
調整交付金見込交付割合	6.25%	6.25%	6.25%	
後期高齢者加入割合補正係数	0.9849	0.9849	0.9849	
所得段階別加入割合補正係数	0.9485	0.9485	0.9485	
調整交付金見込額	429,154千円	442,070千円	458,983千円	1,330,207千円
準備基金の残高（平成26年度末の見込額）				314,695千円
準備基金取崩額				224,000千円
財政安定化基金取崩による交付額				0千円
審査支払手数料1件あたりの単価	68円	68円	68円	
審査支払手数料支払件数	114,750件	122,647件	131,073件	
保険料収納必要額				4,304,718千円
予定保険料収納率	98.74%			
年額保険料				53,685円
準備基金等活用後の保険料				51,029円

※小数点以下の表示を一部省略しているため、表中の数値の和は必ずしも合計欄の値に一致しません

第6期介護保険料（基準額） 年額53,700円



＜基金の活用＞  
 ・介護給付費準備基金  
 約 2億2千4百万円

第6期介護保険料（基準額） 年額51,000円

＜参考＞

第5期計画での介護保険料  
 年額49,800円



準備基金取崩  
 約 2億4千万円  
 財政安定化基金  
 約 6千5百万円

年額46,000円

保険料 段 階	対 象		割合	保険料 (年額)	対象人数 (H27推計)	＜参考＞ 第5期保険料	
	世帯	本人所得等					
第1段階	非課税 世帯	生活保護又は 老齢福祉年金受給者 合計所得+課税年金 収入が80万円以下	0.50	25,500円	9,043人	23,000円	
第2段階		合計所得+課税年金 収入が120万円以下	0.75	38,200円	1,965人		29,900円
第3段階		第1・2段階以外の 本人非課税者	0.75	38,200円	2,418人		34,500円
第4段階	課税者 あり	本人 非課 税	合計所得+課税年金 収入が80万円以下	0.90	45,900円	4,915人	41,400円
第5段階			上記以外の本人 非課税者（基準額）	1.00	51,000円	2,009人	46,000円
第6段階	本 人 課税者	合計所得が 120万円未満	1.20	61,200円	3,569人	57,500円	
第7段階		合計所得が 120万円以上190万円未満	1.30	66,300円	3,823人		
第8段階		合計所得が 190万円以上290万円未満	1.50	76,500円	1,937人	69,000円	
第9段階		合計所得が 290万円以上	1.70	86,700円	1,073人		